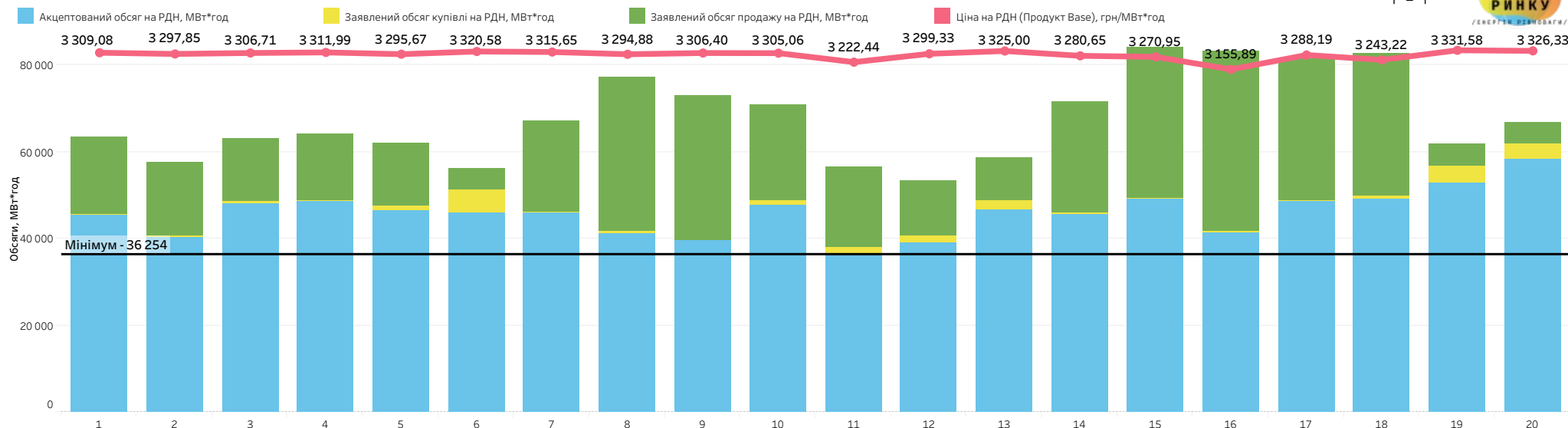


## Аналіз ринку електричної енергії за 20 днів жовтня 2022 року:

1. Аналіз роботи ринку "на добу наперед" (РДН);
2. Аналіз роботи внутрішньодобового ринку (ВДР);
3. Порівняльний аналіз цін РДН України та цін РДН Румунії, Словаччини та Угорщини;
4. Порівняльний аналіз цін на РДН та РДД.

## Ціни, акцептовані та заявлені обсяги на РДН за період: 1-20 жовтня 2022

| 2 |



Дата	Ціна на РДН (Продукт Base), грн/МВт*год	Акцептований обсяг на РДН, МВт*год	Заявлений обсяг купівлі на РДН, МВт*год	Заявлений обсяг продажу на РДН, МВт*год	Різниця між акцептом РДН і заявленим обсягом купівлі	Різниця між акцептом РДН і заявленим обсягом продажу
1 жовтня 2022 р.	3 309,08	45 269	45 705	63 496	-1,0%	-28,7%
2 жовтня 2022 р.	3 297,85	40 407	40 613	57 634	-0,5%	-29,9%
3 жовтня 2022 р.	3 306,71	47 959	48 447	63 215	-1,0%	-24,1%
4 жовтня 2022 р.	3 311,99	48 451	48 921	64 108	-1,0%	-24,4%
5 жовтня 2022 р.	3 295,67	46 507	47 521	62 009	-2,1%	-25,0%
6 жовтня 2022 р.	3 320,58	45 874	51 167	56 128	-10,3%	-18,3%
7 жовтня 2022 р.	3 315,65	45 791	46 082	67 184	-0,6%	-31,8%
8 жовтня 2022 р.	3 294,88	41 104	41 614	77 113	-1,2%	-46,7%
9 жовтня 2022 р.	3 306,40	39 436	39 436	72 909	0,0%	-45,9%
10 жовтня 2022 р.	3 305,06	47 822	48 818	70 920	-2,0%	-32,6%
11 жовтня 2022 р.	3 222,44	36 254	37 816	56 592	-4,1%	-35,9%
12 жовтня 2022 р.	3 299,33	38 881	40 597	53 204	-4,2%	-26,9%
13 жовтня 2022 р.	3 325,00	46 791	48 936	58 733	-4,4%	-20,3%
14 жовтня 2022 р.	3 280,65	45 587	45 821	71 555	-0,5%	-36,3%
15 жовтня 2022 р.	3 270,95	49 010	49 419	84 136	-0,8%	-41,7%
16 жовтня 2022 р.	3 155,89	41 424	41 633	83 365	-0,5%	-50,3%
17 жовтня 2022 р.	3 288,19	48 430	48 856	81 398	-0,9%	-40,5%
18 жовтня 2022 р.	3 243,22	49 114	49 818	82 699	-1,4%	-40,6%
19 жовтня 2022 р.	3 331,58	52 842	56 749	61 924	-6,9%	-14,7%
20 жовтня 2022 р.	3 326,33	58 312	61 713	66 756	-5,5%	-12,6%
Всього за період	3 290,37	915 264	939 679	1 355 078	-2,6%	-32,5%

За дві декади жовтня на ринку "на добу наперед" було акцептовано **915 264 МВт\*год**.

За цей період найбільший обсяг акцепту на РДН зафіксовано на **четвер 20 жовтня**, він становив **58 312 МВт\*год**,

а найменший - на **вівторок 11 жовтня**, він становив **36 254 МВт\*год**.

Акцептований обсяг на РДН менший за заявлений обсяг продажу на **32,5%**.

Акцептований обсяг на РДН менший за заявлений обсяг купівлі на **2,6%**.

\*усі ціни наведено без ПДВ \*\*дані в ОЕС України

## Ціни, акцептовані та заявлені обсяги на ВДР за період: 1-20 жовтня 2022

Дата	Середньозважена ціна на ВДР, грн/МВт*год	Акцептований обсяг на ВДР, МВт*год	Заявлений обсяг купівлі на ВДР, МВт*год	Заявлений обсяг продажу на ВДР, МВт*год	Різниця між акцептом ВДР і заявленим обсягом купівлі	Різниця між акцептом ВДР і заявленим обсягом продажу
1 жовтня 2022 р.	3 607,12	3 091	3 092	8 957	0,0%	-65,5%
2 жовтня 2022 р.	3 717,15	1 335	1 523	7 051	-12,4%	-81,1%
3 жовтня 2022 р.	3 487,55	4 073	4 529	6 576	-10,1%	-38,1%
4 жовтня 2022 р.	3 839,00	1 277	1 633	5 288	-21,8%	-75,8%
5 жовтня 2022 р.	3 299,21	3 908	4 096	6 967	-4,6%	-43,9%
6 жовтня 2022 р.	3 627,73	5 070	5 970	8 191	-15,1%	-38,1%
7 жовтня 2022 р.	3 242,01	1 126	1 126	23 597	0,0%	-95,2%
8 жовтня 2022 р.	3 452,58	1 323	1 323	23 607	0,0%	-94,4%
9 жовтня 2022 р.	3 899,60	833	833	18 071	0,0%	-95,4%
10 жовтня 2022 р.	3 958,91	8 982	12 112	18 260	-25,8%	-50,8%
11 жовтня 2022 р.	3 710,76	20 730	24 881	28 963	-16,7%	-28,4%
12 жовтня 2022 р.	3 725,38	10 936	12 489	17 477	-12,4%	-37,4%
13 жовтня 2022 р.	3 417,00	6 388	6 433	12 964	-0,7%	-50,7%
14 жовтня 2022 р.	3 527,72	5 088	5 088	20 442	0,0%	-75,1%
15 жовтня 2022 р.	2 967,92	1 031	1 035	26 159	-0,4%	-96,1%
16 жовтня 2022 р.	3 088,58	555	557	28 298	-0,4%	-98,0%
17 жовтня 2022 р.	3 639,49	4 714	4 784	20 893	-1,5%	-77,4%
18 жовтня 2022 р.	3 662,00	14 873	22 435	21 422	-33,7%	-30,6%
19 жовтня 2022 р.	3 531,87	6 870	9 679	8 211	-29,0%	-16,3%
20 жовтня 2022 р.	3 632,66	4 570	8 613	7 586	-46,9%	-39,8%
Всього за період	3 636,06	106 772	132 229	318 977	-19,3%	-66,5%

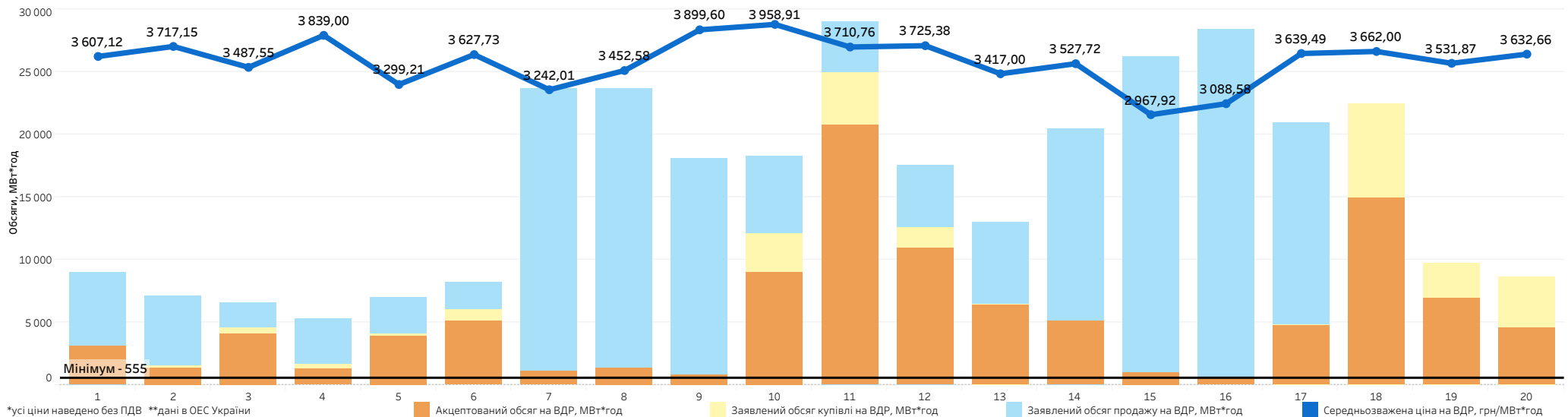
За дві декади жовтня на внутрішньодобовому ринку було акцептовано **106 772 МВт\*год**.

За цей період найбільший обсяг акцепту на ВДР зафіксовано на **вівторок 11 жовтня**, він становив **20 730 МВт\*год**,

а найменший - на **неділю 16 жовтня**, він становив **555 МВт\*год**.

Акцептований обсяг на ВДР менший за заявлений обсяг продажу на **66,5%**.

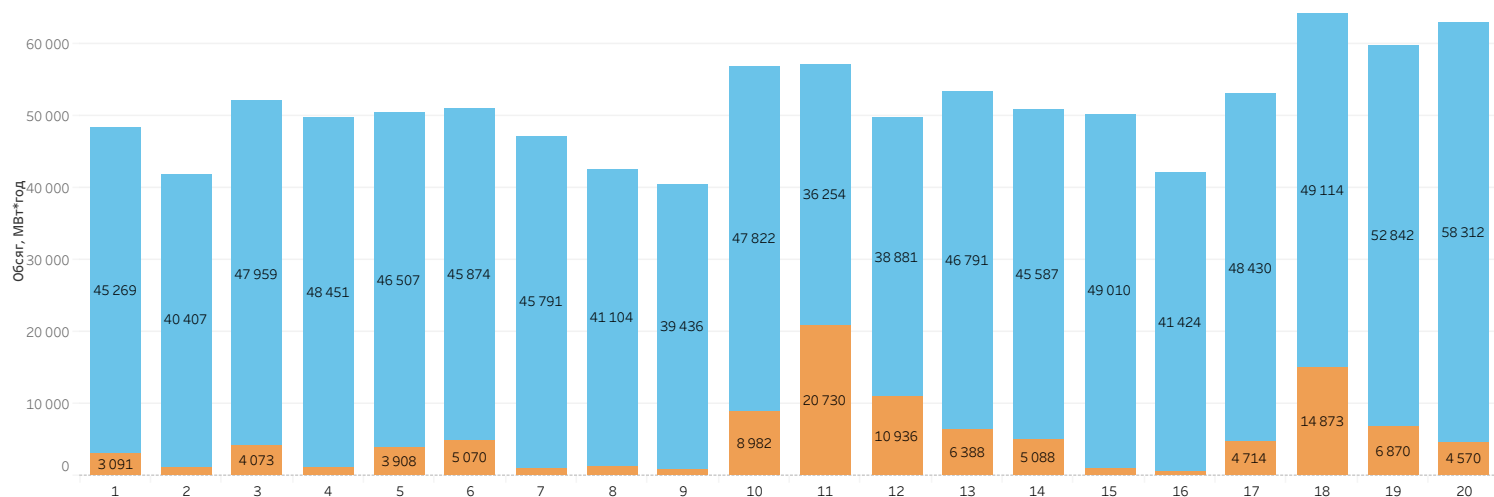
Акцептований обсяг на ВДР менший за заявлений обсяг купівлі на **19,3%**.



\*усі ціни наведено без ПДВ \*\*дані в ОЕС України

# Розподіл акцептованого обсягу електричної енергії за сегментами ринку: РДН та ВДР за період 1-20 жовтня 2022 | 4 |

## Розподіл акцептованих обсягів на РДН та на ВДР



Загальний акцептований обсяг електричної енергії на цих двох сегментах ринку за дві декади жовтня становив **1 022 036 МВт\*год**.

Частка РДН в загальному обсязі становила **89,6%** або **915 264 МВт\*год**.

Частка ВДР в загальному обсязі становила **10,4%** або **106 772 МВт\*год**.

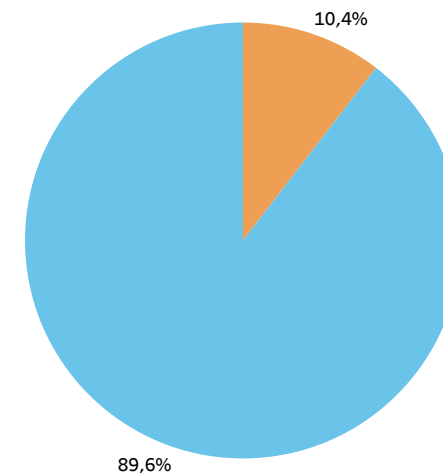
Найбільший акцептований обсяг на двох сегментах зафіксовано на **вівторок 18 жовтня**, він становив **63 987 МВт\*год**,

а найменший - у **неділю 9 жовтня**, він становив **40 269 МВт\*год**.

## Обсяги на РДН та на ВДР

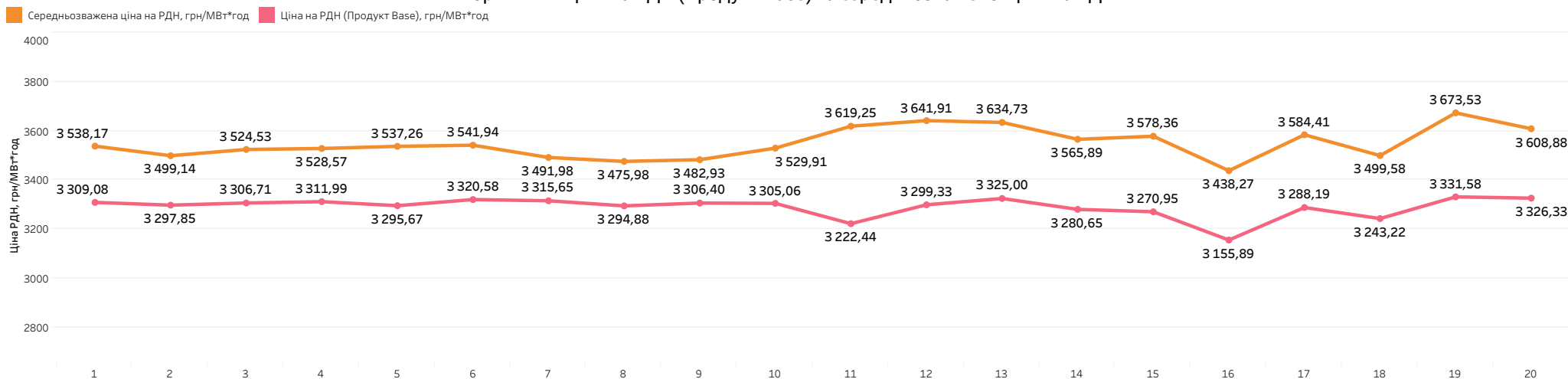
Дата	Загальний обсяг, МВт*год	Акцептований обсяг на РДН, МВт*год	Частка РДН у загальному обсязі	Акцептований обсяг на ВДР, МВт*год	Частка ВДР у загальному обсязі
1 жовтня 2022 р.	48 360	45 269	93,6%	3 091	6,4%
2 жовтня 2022 р.	41 741	40 407	96,8%	1 335	3,2%
3 жовтня 2022 р.	52 032	47 959	92,2%	4 073	7,8%
4 жовтня 2022 р.	49 729	48 451	97,4%	1 277	2,6%
5 жовтня 2022 р.	50 415	46 507	92,2%	3 908	7,8%
6 жовтня 2022 р.	50 943	45 874	90,0%	5 070	10,0%
7 жовтня 2022 р.	46 917	45 791	97,6%	1 126	2,4%
8 жовтня 2022 р.	42 426	41 104	96,9%	1 323	3,1%
9 жовтня 2022 р.	40 269	39 436	97,9%	833	2,1%
10 жовтня 2022 р.	56 804	47 822	84,2%	8 982	15,8%
11 жовтня 2022 р.	56 984	36 254	63,6%	20 730	36,4%
12 жовтня 2022 р.	49 817	38 881	78,0%	10 936	22,0%
13 жовтня 2022 р.	53 179	46 791	88,0%	6 388	12,0%
14 жовтня 2022 р.	50 675	45 587	90,0%	5 088	10,0%
15 жовтня 2022 р.	50 041	49 010	97,9%	1 031	2,1%
16 жовтня 2022 р.	41 979	41 424	98,7%	555	1,3%
17 жовтня 2022 р.	53 144	48 430	91,1%	4 714	8,9%
18 жовтня 2022 р.	63 987	49 114	76,8%	14 873	23,2%
19 жовтня 2022 р.	59 712	52 842	88,5%	6 870	11,5%
20 жовтня 2022 р.	62 882	58 312	92,7%	4 570	7,3%
Всього за період	<b>1 022 036</b>	<b>915 264</b>	<b>89,6%</b>	<b>106 772</b>	<b>10,4%</b>

■ Акцептований обсяг на РДН, МВт\*год  
■ Акцептований обсяг на ВДР, МВт\*год



## Ціни на РДН за період: 1-20 жовтня 2022

### Порівняння ціни на РДН (Продукт Base) та середньозваженої ціни на РДН



### Ціни на РДН

Дата	Ціна на РДН (Продукт Base), грн/МВт*год	Порівняння ціни на РДН до попереднього дня	Середньозважена ціна на РДН, грн/МВт*год	Різниця на РДН між середньозваженою та ціною (Продукт Base), грн/МВт*год	Ціна РДН (Продукт Peak), грн/МВт*год	Ціна РДН (Продукт OffPeak), грн/МВт*год
1 жовтня 2022 р.	3 309,08	-0,1%	3 538,17	+229,09	3 957,50	2 660,66
2 жовтня 2022 р.	3 297,85	-0,3%	3 499,14	+201,29	3 935,17	2 660,52
3 жовтня 2022 р.	3 306,71	0,3%	3 524,53	+217,82	3 951,65	2 661,77
4 жовтня 2022 р.	3 311,99	0,2%	3 528,57	+216,58	3 960,40	2 663,57
5 жовтня 2022 р.	3 295,67	-0,5%	3 537,26	+241,59	3 933,92	2 657,43
6 жовтня 2022 р.	3 320,58	0,8%	3 541,94	+221,36	3 975,25	2 665,91
7 жовтня 2022 р.	3 315,65	-0,1%	3 491,98	+176,33	3 966,29	2 665,01
8 жовтня 2022 р.	3 294,88	-0,6%	3 475,98	+181,10	3 938,58	2 651,18
9 жовтня 2022 р.	3 306,40	0,3%	3 482,93	+176,53	3 952,59	2 660,20
10 жовтня 2022 р.	3 305,06	0,0%	3 529,91	+224,85	3 969,17	2 640,95
11 жовтня 2022 р.	3 222,44	-2,5%	3 619,25	+396,81	3 953,75	2 491,13
12 жовтня 2022 р.	3 299,33	2,4%	3 641,91	+342,58	3 966,25	2 632,41
13 жовтня 2022 р.	3 325,00	0,8%	3 634,73	+309,73	3 986,25	2 663,75
14 жовтня 2022 р.	3 280,65	-1,3%	3 565,89	+285,24	3 911,08	2 650,21
15 жовтня 2022 р.	3 270,95	-0,3%	3 578,36	+307,41	3 911,67	2 630,23
16 жовтня 2022 р.	3 155,89	-3,5%	3 438,27	+282,38	3 716,33	2 595,45
17 жовтня 2022 р.	3 288,19	4,2%	3 584,41	+296,22	3 942,78	2 633,60
18 жовтня 2022 р.	3 243,22	-1,4%	3 499,58	+256,36	3 822,36	2 664,07
19 жовтня 2022 р.	3 331,58	2,7%	3 673,53	+341,95	3 996,50	2 666,67
20 жовтня 2022 р.	3 326,33	-0,2%	3 608,88	+282,55	3 993,33	2 659,33
Середній показник	<b>3 290,37</b>		<b>3 551,71</b>	<b>+261,34</b>	<b>3 937,04</b>	<b>2 643,70</b>

За період з 1 до 20 жовтня включно:

ціна РДН (Продукт Base) становила **3 290,37** грн/МВт\*год, середньозважена ціна РДН становила **3 551,71** грн/МВт\*год, ціна РДН (Продукт Peak) становила **3 937,04** грн/МВт\*год, ціна РДН (Продукт OffPeak) становила **2 643,70** грн/МВт\*год.

Найбільша ціна РДН (Продукт Base) зафіксована на **середу 19 жовтня**, вона становила **3 331,58** грн/МВт\*год, а найменша - на **неділю 16 жовтня**, вона становила **3 155,89** грн/МВт\*год.

Найбільша середньозважена ціна РДН зафіксована на **середу 19 жовтня**, вона становила **3 673,53** грн/МВт\*год, а найменша - на **неділю 16 жовтня**, вона становила **3 438,27** грн/МВт\*год.

Різниця за дві декади жовтня між середньозваженою ціною РДН та ціною РДН (Продукт Base) становила **261,34** грн/МВт\*год.

## Порівняння цін на РДН та на ВДР за період: 1-20 жовтня 2022

Найбільша різниця в розрізі годин між середньозваженою ціною на ВДР та ціною на РДН (Продукт Base) зафіксована о 17 годині 18 жовтня, вона становила 237,65 грн/МВт\*год.

### Різниця між погодинними цінами на РДН та середньозваженими цінами на ВДР, грн/МВт\*год

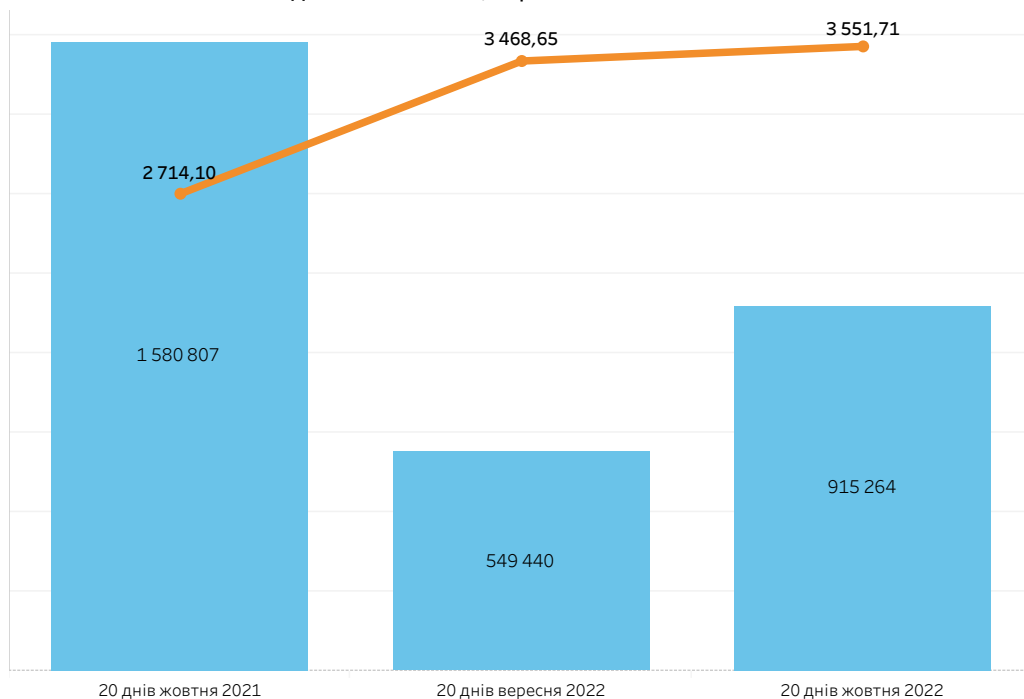
Дата	Година																							
	1	2	3	4	5	6	7	8	9	10	11	12	13	14	15	16	17	18	19	20	21	22	23	24
01.10.2022	-0,88	-0,80	-0,63	-20,00	-20,00	-1,08	-0,72	0,00	0,00	0,00	-78,30	-78,30	-78,30	-78,30	-78,30	-78,30	0,00	0,00	0,00	0,00	0,00	-14,00	-14,00	0,00
02.10.2022	-0,58	-1,41	-1,72	-5,00	-5,00	-6,00	-6,00	-20,00	0,00	0,00	0,00	0,00	-112,41	-76,00	-76,00	-76,10	-7,00	-7,00	-14,00	0,00	0,00	-14,00	-14,00	0,00
03.10.2022	-0,76	-1,75	-11,00	-12,00	-12,00	-2,24	0,00	0,00	0,00	0,00	0,00	-94,36	-78,10	-76,08	-90,62	-94,58	0,00	0,00	0,00	0,00	0,00	-4,98	-14,00	0,00
04.10.2022	-1,36	-1,82	-1,64	-16,00	-9,00	-2,29	0,00	0,00	0,00	0,00	-2,00	-90,37	-78,09	-76,30	-78,09	-2,00	0,00	0,00	0,00	0,00	0,00	0,00	0,00	0,00
05.10.2022	0,00	-46,09	-46,09	-5,00	-5,00	-0,87	0,00	0,00	0,00	0,00	-2,00	-89,03	-74,90	-141,86	-98,96	-94,87	0,00	0,00	0,00	0,00	0,00	0,00	0,00	0,00
06.10.2022	0,00	-1,89	-1,84	-1,76	-1,78	-1,85	0,00	0,00	0,00	0,00	0,00	-2,00	-78,10	-78,30	-78,30	-30,00	0,00	0,00	0,00	0,00	0,00	0,00	0,00	0,00
07.10.2022	0,00	-2,30	-2,98	-2,63	-2,61	-2,86	0,00	0,00	0,00	0,00	-1,00	-1,00	-77,00	-22,51	-75,90	-22,99	-2,00	0,00	0,00	0,00	0,00	0,00	-5,00	-1,55
08.10.2022	-9,00	-9,00	-38,50	-30,00	-39,00	-9,00	-1,92	-1,90	-2,00	-60,00	-77,00	-77,00	-60,00	-78,30	-78,30	-78,30	-60,00	0,00	0,00	0,00	0,00	0,00	0,00	0,00
09.10.2022	-1,54	-5,00	-5,00	-39,00	-5,00	-5,00	-2,14	-2,00	-2,00	-78,40	-65,00	-65,00	-65,00	-65,00	-65,00	-78,30	-75,00	-1,94	0,00	0,00	0,00	0,00	0,00	-1,89
10.10.2022	-13,00	-8,00	-8,00	-37,30	-37,30	-8,00	-1,55	0,00	0,00	0,00	-30,00	-62,00	-62,00	-62,00	-62,00	-62,00	-30,00	0,00	0,00	0,00	0,00	0,00	0,00	0,00
11.10.2022	-2,21	-37,26	-27,58	-27,58	-27,58	-38,00	-2,12	0,00	0,00	0,00	-47,00	-77,80	-68,00	-77,80	-77,80	-77,80	0,00	0,00	0,00	0,00	0,00	0,00	0,00	-2,04
12.10.2022	-1,55	-38,88	-2,52	-42,42	-41,38	-27,00	0,00	0,00	0,00	0,00	-15,00	-30,00	-30,00	-30,00	-30,00	-15,00	-30,00	0,00	0,00	0,00	0,00	0,00	0,00	0,00
13.10.2022	0,00	-5,00	-15,00	-5,00	-5,00	-5,00	0,00	0,00	0,00	0,00	-30,00	-30,00	-30,00	-30,00	-15,00	-30,00	0,00	0,00	0,00	0,00	0,00	0,00	0,00	0,00
14.10.2022	-5,00	-5,00	-5,00	-38,40	-38,40	-20,00	-2,52	0,00	0,00	-2,00	-77,00	-77,60	-77,60	-75,00	-75,00	-77,60	-55,00	0,00	0,00	0,00	0,00	0,00	0,00	0,00
15.10.2022	-2,69	-12,00	-38,40	-38,40	-38,40	-38,40	-2,50	-78,00	-75,80	-75,80	-50,00	-70,00	-70,00	-70,00	-70,00	-76,00	-77,80	0,00	0,00	0,00	0,00	0,00	0,00	0,00
16.10.2022	-5,00	-20,00	-38,20	-38,21	-38,20	-38,20	-38,00	-72,60	-72,20	-71,60	-72,80	-72,96	-74,80	-70,00	-70,00	-72,96	-74,60	0,00	0,00	0,00	0,00	0,00	0,00	0,00
17.10.2022	-5,00	-7,00	-38,18	-37,82	-38,00	-38,30	0,00	0,00	0,00	-1,65	-40,00	-40,00	-40,00	-40,00	-40,00	-74,70	-75,60	0,00	0,00	0,00	0,00	0,00	0,00	0,00
18.10.2022	-2,11	-5,00	-5,00	-7,00	-7,00	-5,00	0,00	0,00	0,00	-1,63	-50,00	-50,00	-50,00	-69,00	-69,00	-74,19	-237,65	0,00	0,00	0,00	0,00	0,00	0,00	0,00
19.10.2022	0,00	0,00	0,00	0,00	0,00	0,00	0,00	0,00	0,00	0,00	0,00	0,00	-20,00	-20,00	-2,00	0,00	0,00	0,00	0,00	0,00	0,00	0,00	0,00	0,00
20.10.2022	0,00	-30,00	-16,00	-16,00	-16,00	-10,00	0,00	0,00	0,00	0,00	0,00	-20,00	-20,00	-20,00	-20,00	0,00	0,00	0,00	0,00	0,00	0,00	0,00	0,00	0,00

\*усі ціни наведено без ПДВ \*\*дані в ОЕС України

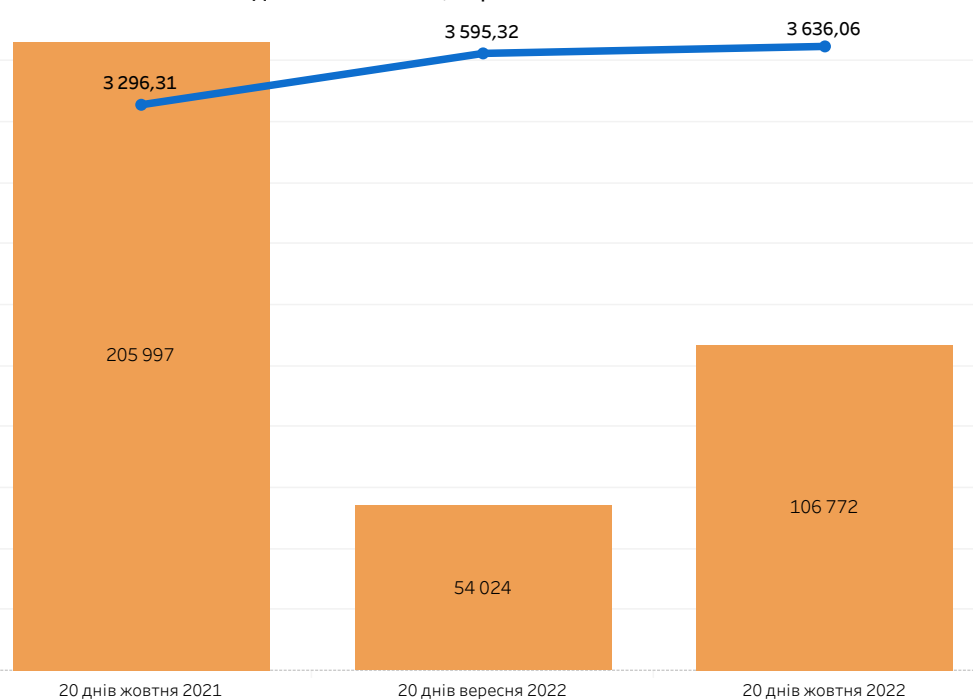
Середньозважені ціни та акцептовані обсяги на РДН та на ВДР

Показник	20 днів жовтня 2021	20 днів вересня 2022	20 днів жовтня 2022	1 декада жовтня 2022	2 декада жовтня 2022
Середньозважена ціна на РДН, грн/МВт*год	2 714,10	3 468,65	3 551,71	3 516,30	3 585,75
Акцептований обсяг на РДН, МВт*год	1 580 807	549 440	915 264	448 620	466 644
Середньозважена ціна на ВДР, грн/МВт*год	3 296,31	3 595,32	3 636,06	3 660,16	3 626,20
Акцептований обсяг на ВДР, МВт*год	205 997	54 024	106 772	31 017	75 756

Акцептовані обсяги та середньозважені ціни на РДН за 20 днів жовтня 2021, вересня 2022 та жовтня 2022



Акцептовані обсяги та середньозважені ціни на ВДР за 20 днів жовтня 2021, вересня 2022 та жовтня 2022



\*відповідно до постанови НКРЕКП, від 05.10.2018 №1179, оператор ринку визначає та оприлюднює на власному офіційному вебсайті не пізніше 25 числа розрахункового періоду середньозважену фактичну ціну електричної енергії на ринку «на добу наперед» за перші 20 днів попереднього розрахункового періоду \*\*усі ціни наведено без ПДВ \*\*\*дані в ОЕС України

# Ціни на РДН України, Румунії, Угорщини та Словаччини за період: 1-20 жовтня 2022

## Ціна на РДН (Продукт Base)\*

## Порівняння ціни на РДН до ціни на РДН попереднього дня\*

Дата	Ціна РДН (Продукт Base) України, грн/МВт*год	Ціна РДН (Продукт Base) Румунії, грн/МВт*год	Ціна РДН (Продукт Base) Словаччини, грн/МВт*год	Ціна РДН (Продукт Base) Угорщини, грн/МВт*год
1 жовтня 2022 р.	3 309,09	8 970,88	8 366,74	8 821,46
2 жовтня 2022 р.	3 297,84	4 946,98	4 768,33	4 838,55
3 жовтня 2022 р.	3 306,68	8 783,28	8 606,22	8 632,46
4 жовтня 2022 р.	3 312,05	11 242,16	9 959,08	11 128,75
5 жовтня 2022 р.	3 295,67	10 085,65	9 196,29	9 242,85
6 жовтня 2022 р.	3 320,58	8 030,14	7 398,24	7 891,86
7 жовтня 2022 р.	3 315,27	7 982,16	7 083,52	7 671,94
8 жовтня 2022 р.	3 295,19	8 176,10	6 499,82	7 341,48
9 жовтня 2022 р.	3 305,92	6 312,78	5 934,53	6 345,77
10 жовтня 2022 р.	3 305,51	8 066,10	6 875,94	7 173,76
11 жовтня 2022 р.	3 222,47	12 784,60	9 898,73	10 635,58
12 жовтня 2022 р.	3 299,40	10 272,25	10 099,77	10 144,23
13 жовтня 2022 р.	3 324,79	10 543,82	9 439,98	9 759,28
14 жовтня 2022 р.	3 280,74	9 256,56	9 230,85	9 248,72
15 жовтня 2022 р.	3 270,85	6 843,23	6 949,93	6 879,16
16 жовтня 2022 р.	3 155,89	5 194,10	4 542,50	5 028,46
17 жовтня 2022 р.	3 288,31	6 849,21	6 787,94	6 720,94
18 жовтня 2022 р.	3 243,31	7 625,37	7 441,48	7 528,54
19 жовтня 2022 р.	3 331,58	6 255,01	6 161,76	6 150,81
20 жовтня 2022 р.	3 326,27	6 470,87	6 540,36	6 494,29
Середній показник	<b>3 290,37</b>	<b>8 234,56</b>	<b>7 589,10</b>	<b>7 883,94</b>

Дата	Порівняння ціни РДН України до попереднього дня	Порівняння ціни РДН Румунії до попереднього дня	Порівняння ціни РДН Словаччини до попереднього дня	Порівняння ціни РДН Угорщини до попереднього дня
1 жовтня 2022 р.	-0,1%	-31,4%	-36,1%	-32,0%
2 жовтня 2022 р.	-0,3%	-44,9%	-43,0%	-45,2%
3 жовтня 2022 р.	0,3%	77,5%	80,5%	78,4%
4 жовтня 2022 р.	0,2%	28,0%	15,7%	28,9%
5 жовтня 2022 р.	-0,5%	-10,3%	-7,7%	-16,9%
6 жовтня 2022 р.	0,8%	-20,4%	-19,6%	-14,6%
7 жовтня 2022 р.	-0,2%	-0,6%	-4,3%	-2,8%
8 жовтня 2022 р.	-0,6%	2,4%	-8,2%	-4,3%
9 жовтня 2022 р.	0,3%	-22,8%	-8,7%	-13,6%
10 жовтня 2022 р.	0,0%	27,8%	15,9%	13,0%
11 жовтня 2022 р.	-2,5%	58,5%	44,0%	48,3%
12 жовтня 2022 р.	2,4%	-19,7%	2,0%	-4,6%
13 жовтня 2022 р.	0,8%	2,6%	-6,5%	-3,8%
14 жовтня 2022 р.	-1,3%	-12,2%	-2,2%	-5,2%
15 жовтня 2022 р.	-0,3%	-26,1%	-24,7%	-25,6%
16 жовтня 2022 р.	-3,5%	-24,1%	-34,6%	-26,9%
17 жовтня 2022 р.	4,2%	31,9%	49,4%	33,7%
18 жовтня 2022 р.	-1,4%	11,3%	9,6%	12,0%
19 жовтня 2022 р.	2,7%	-18,0%	-17,2%	-18,3%
20 жовтня 2022 р.	-0,2%	3,5%	6,1%	5,6%

За період з 1 до 20 жовтня включно:

на РДН України найбільша ціна зафіксована на 19 жовтня, вона становила 3 331,58 грн/МВт\*год, найменша - на 16 жовтня, вона становила 3 155,89 грн/МВт\*год;

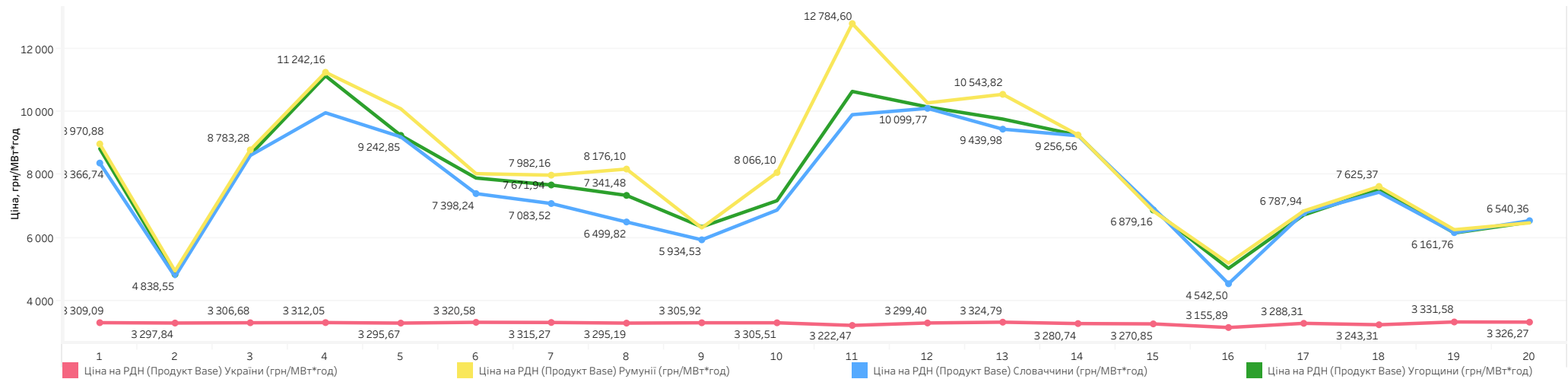
на РДН Румунії найбільша ціна зафіксована на 11 жовтня, вона становила 12 784,60 грн/МВт\*год, найменша - на 2 жовтня, вона становила 4 946,98 грн/МВт\*год;

на РДН Словаччини найбільша ціна зафіксована на 12 жовтня, вона становила 10 099,77 грн/МВт\*год, найменша - на 16 жовтня, вона становила 4 542,50 грн/МВт\*год;

на РДН Угорщини найбільша ціна зафіксована на 4 жовтня, вона становила 11 128,75 грн/МВт\*год, найменша - на 2 жовтня, вона становила 4 838,55 грн/МВт\*год.

\*розрахунок здійснено за єдиним Центральноєвропейським часом (СЕТ) \*\*усі ціни наведено без ПДВ \*\*\*дані в ОЕС України

## Ціни на РДН (Продукт Base) України, Румунії, Угорщини та Словаччини\*





# Ціни на РДН та на РДД за період: 1-20 жовтня 2022

## Ціни на РДН та на РДД

Дата	Ціна РДН (Продукт Base), грн/МВт*год	Ціна РДД (Продукт Base), грн/МВт*год	Різниця ціл, грн/МВт*год
1 жовтня 2022 р.	3 309,08	3 140,17	-168,91
2 жовтня 2022 р.	3 297,85	3 141,31	-156,54
3 жовтня 2022 р.	3 306,71	3 141,31	-165,40
4 жовтня 2022 р.	3 311,99	3 141,31	-170,68
5 жовтня 2022 р.	3 295,67	3 141,31	-154,36
6 жовтня 2022 р.	3 320,58	3 141,35	-179,23
7 жовтня 2022 р.	3 315,65	3 141,35	-174,30
8 жовтня 2022 р.	3 294,88	3 141,35	-153,53
9 жовтня 2022 р.	3 306,40	3 141,35	-165,05
10 жовтня 2022 р.	3 305,06	3 141,35	-163,71
11 жовтня 2022 р.	3 222,44	3 147,69	-74,75
12 жовтня 2022 р.	3 299,33	3 147,73	-151,60
13 жовтня 2022 р.	3 325,00	3 147,73	-177,27
14 жовтня 2022 р.	3 280,65	3 147,72	-132,93
15 жовтня 2022 р.	3 270,95	3 149,61	-121,34
16 жовтня 2022 р.	3 155,89	3 149,61	-6,28
17 жовтня 2022 р.	3 288,19	3 149,61	-138,58
18 жовтня 2022 р.	3 243,22	3 149,61	-93,61
19 жовтня 2022 р.	3 331,58	3 149,61	-181,97
20 жовтня 2022 р.	3 326,33	3 149,61	-176,72
Середній показник	3 290,37	3 145,04	-145,34

За період з 1 до 20 жовтня включно різниця між ціною на РДД та на РДН становила **145,34 грн/МВт\*год.**

Найбільша різниця між цінами зафіксована на **19 жовтня**, вона становила **181,97 грн/МВт\*год,**

а найменша - на **16 жовтня**, вона становила **6,28 грн/МВт\*год.**

\*Ціна РДД розрахована відповідно до результатів аукціонів УЕБ з продажу електричної енергії за двосторонніми договорами, проведених у попередньому місяці (вересень 2022) та місяці постачання (жовтень 2022), на купівлю-продаж електричної енергії базового навантаження для місяця постачання (жовтень 2022)

\*\*усі ціни наведено без ПДВ \*\*\*дані в ОЕС України

