



СМІЛИВІСТЬ ДУМАТИ ПРО ЗАВТРА

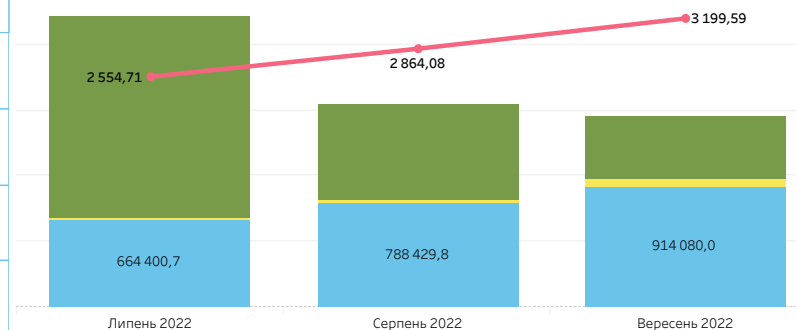
Аналіз ринку електричної енергії за III квартал 2022 року:

1. Аналіз роботи ринку "на добу наперед" (РДН);
2. Аналіз роботи внутрішньодобового ринку (ВДР);
3. Порівняльний аналіз цін РДН України та цін РДН Румунії, Угорщини та Словаччини;
4. Порівняльний аналіз цін на РДН та РДД.

III квартал 2022

Ціни, акцептовані та заявлені обсяги на РДН

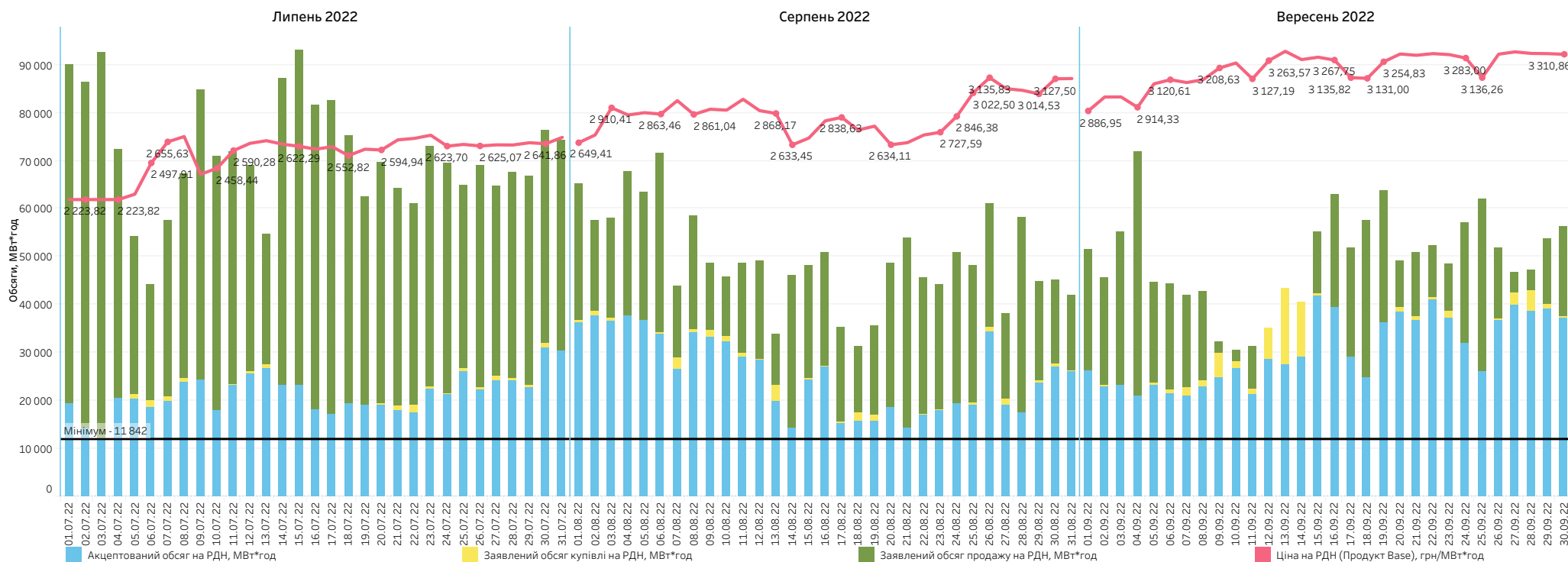
Квартал	Місяць	Ціна на РДН (Продукт Base), грн/МВт*год	Обсяг РДН, МВт*год	Заявлений обсяг купівлі на РДН, МВт*год	Заявлений обсяг продажу на РДН, МВт*год	Різниця між акцептом РДН і заявленим обсягом купівлі	Різниця між акцептом РДН і заявленим обсягом продажу
III квартал 2022	Липень 2022	2 554,71	664 400,7	677 542,9	2 218 127,7	-1,94%	-70,05%
	Серпень 2022	2 864,08	788 429,8	808 242,0	1 539 698,4	-2,45%	-48,79%
	Вересень 2022	3 199,59	914 080,0	972 792,6	1 448 294,8	-6,04%	-36,89%
Показник за квартал		2 869,24	2 366 910,5	2 458 577,5	5 206 120,9	-3,73%	-54,54%



За III квартал 2022 ціна на РДН (Продукт Base) становила **2 869,24 грн/МВт*год**, було акцептовано **2 366 910,5 МВт*год** електроенергії.

Акцептований обсяг на РДН менший за заявлений обсяг продажу на **54,54%**.

Акцептований обсяг на РДН менший за заявлений обсяг купівлі на **3,73%**.

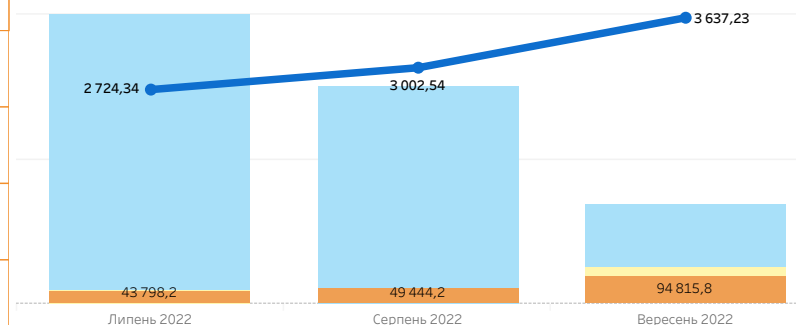


*усі ціни наведено без ПДВ **дані в ОЕС України

III квартал 2022

Ціни, акцептовані та заявлені обсяги на ВДР

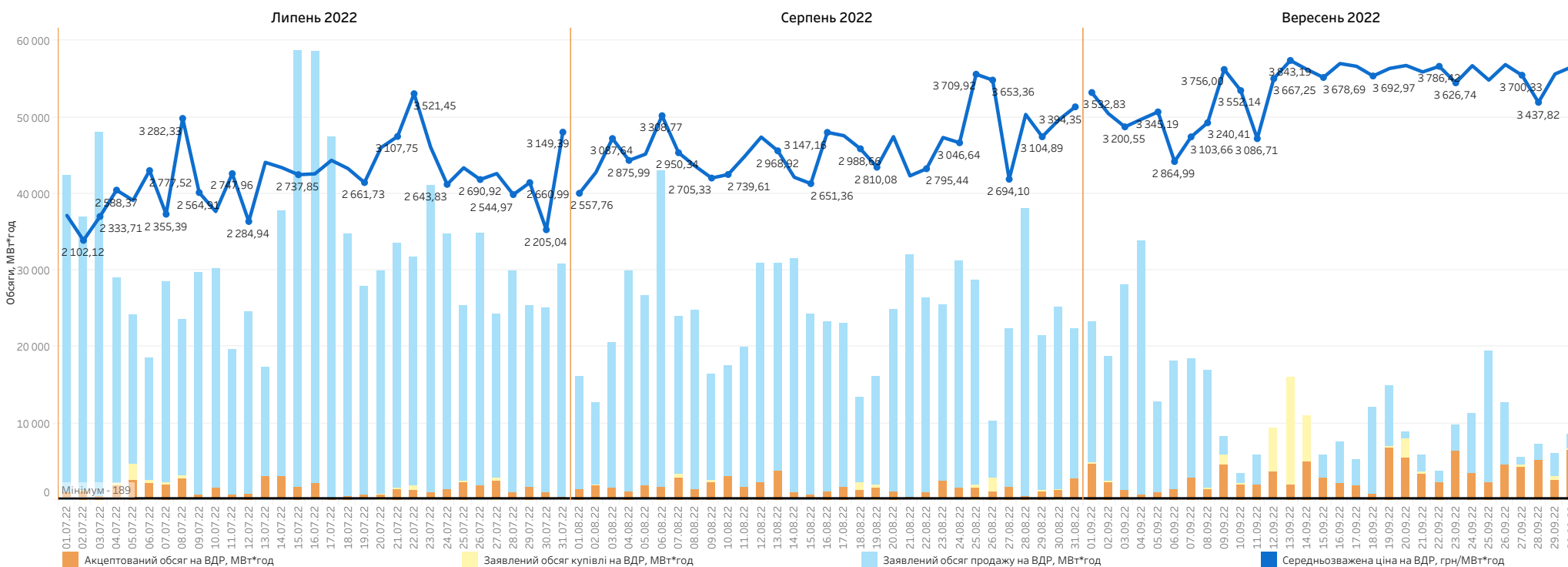
Квартал	Місяць	Середньозважена ціна на ВДР, грн/МВт*год	Акцептований обсяг на ВДР, МВт*год	Заявлений обсяг купівлі на ВДР, МВт*год	Заявлений обсяг продажу на ВДР, МВт*год	Різниця між акцептом ВДР і заявленим обсягом купівлі	Різниця між акцептом ВДР і заявленим обсягом продажу
III квартал 2022	Липень 2022	2 724,34	43 798,2	48 935,8	1 003 818,3	-10,50%	-95,64%
	Серпень 2022	3 002,54	49 444,2	54 347,1	752 942,9	-9,02%	-93,43%
	Вересень 2022	3 637,23	94 815,8	126 142,3	344 372,5	-24,83%	-72,47%
Показник за квартал		3 257,75	188 058,2	229 425,2	2 101 133,7	-18,03%	-91,05%



За III квартал 2022 середньозважена ціна на ВДР становила 3 257,75 грн/МВт*год, було акцептовано 188 058,2 МВт*год електроенергії.

Акцептований обсяг на ВДР менший за заявлений обсяг продажу на 91,05%.

Акцептований обсяг на ВДР менший за заявлений обсяг купівлі на 18,03%.

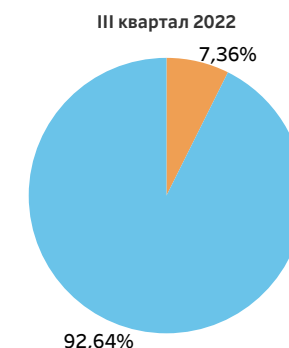


*усі ціни наведено без ПДВ **дані в ОЕС України

III квартал 2022

Розподіл акцептованого обсягу електричної енергії на РДН та на ВДР

Квартал	Місяць	Загальний обсяг, МВт*год	Акцептований обсяг на РДН, МВт*год	Частка РДН у загальному обсязі	Акцептований обсяг на ВДР, МВт*год	Частка ВДР у загальному обсязі
III квартал 2022	Липень 2022	708 198,9	664 400,7	93,82%	43 798,2	6,18%
	Серпень 2022	837 874,0	788 429,8	94,10%	49 444,2	5,90%
	Вересень 2022	1 008 895,8	914 080,0	90,60%	94 815,8	9,40%
Показник за квартал		2 554 968,7	2 366 910,5	92,64%	188 058,2	7,36%



Загальний акцептований обсяг електричної енергії на двох сегментах ринку у III кварталі 2022 становив 2 554 968,7 МВт*год.

Частка РДН у загальному обсязі становила 92,64% або 2 366 910,5 МВт*год.

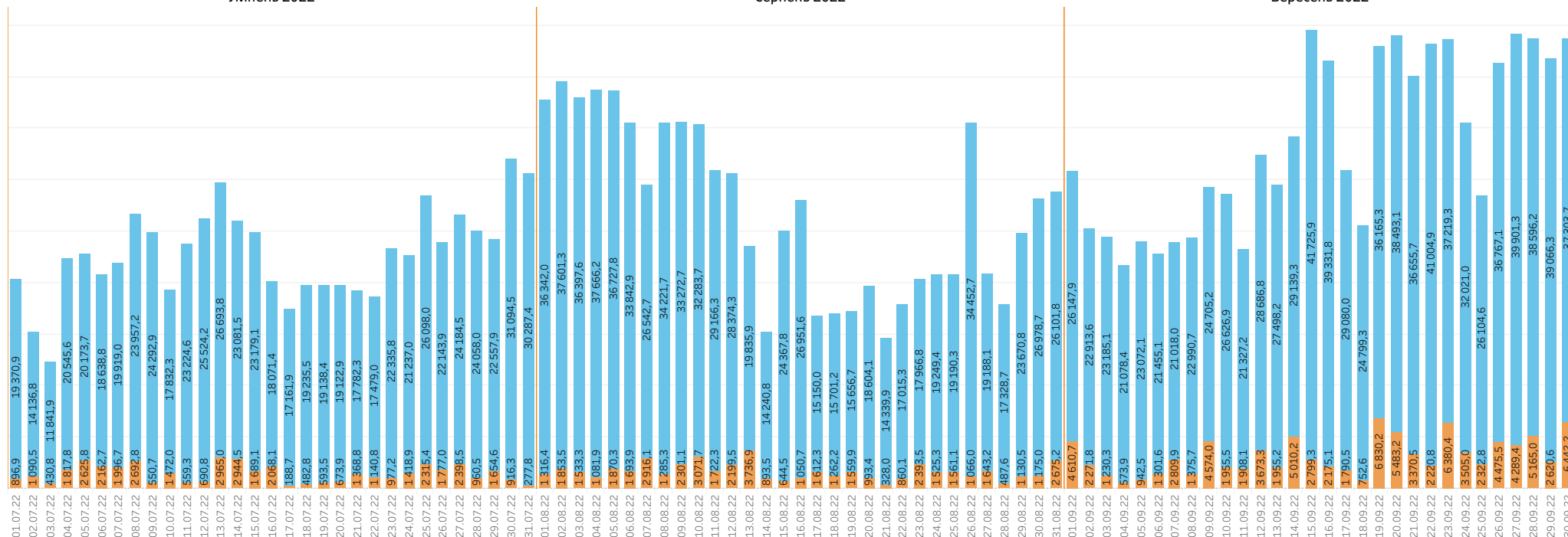
Частка ВДР у загальному обсязі становила 7,36% або 188 058,2 МВт*год.

■ Обсяг РДН, МВт*год
■ Обсяг ВДР, МВт*год

Липень 2022

Серпень 2022

Вересень 2022



*дані в ОЕС України

III квартал 2022

Різниця між заявленим обсягом продажу та купівлі на РДН, МВт*год

Дата	1	2	3	4	5	6	7	8	9	10	11	12	13	14	15	16	17	18	19	20	21	22	23	24
01.07.22	1086,7	1182,1	1423,4	1585,6	1604,3	1493,2	1683,4	3018,4	3785,3	4290,9	4727,3	4403,9	4589,7	4525,1	4171,2	3830,5	3449,5	3143,7	3365,2	3198,5	2966,3	2858,4	2725,5	1961,1
02.07.22	1309,2	1565,2	1722,6	1810,0	1965,2	1729,3	1924,0	3156,2	3748,6	4208,2	4731,1	5058,3	5313,2	5222,2	4964,7	4582,4	4035,4	3266,1	3261,1	2821,4	2321,5	2095,3	1995,1	884,5
03.07.22	117,1	1787,0	1930,0	2342,2	2540,6	2241,9	2208,9	3164,7	3901,1	4198,3	4516,2	5216,6	5164,7	5742,5	5465,6	5166,9	4544,6	3745,7	2992,2	2348,8	2400,2	2143,0	2032,8	1270,0
04.07.22	850,7	1319,2	1420,3	1276,7	1279,4	1151,5	1279,9	2076,8	2679,6	2797,8	3389,9	3594,4	3914,9	4162,3	3988,9	3543,5	3471,1	3035,1	2649,9	1992,9	1337,8	1086,2	933,6	320,0
05.07.22	-11,9	748,5	957,3	1008,4	1009,4	815,5	670,4	1279,4	1361,5	1972,0	2411,8	2777,1	3209,2	3301,2	3116,9	2844,6	2426,9	1915,1	1350,5	718,1	533,9	504,5	297,7	-11,1
06.07.22	-105,0	677,8	849,1	955,5	942,2	718,4	-62,0	1105,1	1299,2	1645,1	2003,8	2326,5	2568,0	2525,0	2518,7	2143,2	1608,6	1089,9	354,7	89,3	-70,5	-165,1	-259,8	-650,9
07.07.22	-205,1	328,6	345,3	442,8	438,3	381,4	227,8	1780,5	2140,2	2468,2	2932,4	3408,9	3611,2	3529,1	3539,9	3129,7	2694,7	2033,1	1331,3	793,9	596,5	492,3	490,1	-495,6
08.07.22	58,2	277,2	285,7	479,7	520,8	423,8	359,3	2168,5	2538,9	2862,7	3428,1	3840,3	4047,6	4023,6	3704,5	3247,9	2741,6	2246,1	899,6	1242,1	1215,7	1348,3	1353,3	-448,7
09.07.22	405,7	751,0	823,6	1040,2	1084,3	1054,4	1083,6	3359,2	3528,7	3862,7	4363,2	4648,1	4472,6	4372,6	4519,7	4166,4	3485,3	2943,1	1789,9	2082,7	2125,0	2078,3	2190,5	22,0
10.07.22	748,9	1309,0	1406,8	1591,5	1613,6	1645,7	1616,9	2339,0	2845,1	3261,4	3492,6	3727,2	3825,8	3741,4	3627,7	3256,6	2885,8	2195,7	971,1	1894,7	1302,5	1443,2	1560,7	420,9
11.07.22	368,6	922,4	1021,5	1186,7	1318,0	1329,8	1082,0	2855,7	2738,1	2962,2	3329,9	3435,3	3866,0	3587,5	3782,1	3375,7	3149,7	2501,3	895,3	1226,9	1275,4	1173,4	1108,5	-130,6
12.07.22	-78,1	285,5	399,0	373,5	464,2	632,5	106,8	2453,7	2700,6	3060,6	3486,7	3901,1	4350,6	4114,4	3812,0	3422,5	3079,1	2245,7	778,0	1233,8	869,9	437,1	733,5	-437,1
13.07.22	-44,1	15,0	-122,6	-0,4	27,1	13,4	68,4	1659,7	1733,2	2103,5	2421,2	2648,2	2951,7	2783,4	2384,1	2158,6	1860,2	1398,6	294,4	693,2	705,2	713,6	726,2	0,4
14.07.22	829,9	843,6	752,8	890,5	890,1	722,7	655,1	3609,0	3980,7	4509,6	5145,2	5002,8	5261,0	5033,1	4741,6	4421,3	3459,8	3161,4	1923,9	1933,2	2108,6	2083,7	1964,1	92,0
15.07.22	957,0	1241,2	1132,5	1135,9	1106,0	960,8	993,9	2549,2	3067,6	3561,6	5111,8	5157,0	5370,8	5305,1	5133,8	4875,2	4567,4	4222,9	2189,4	2578,6	2794,7	2626,8	2739,4	578,9
16.07.22	623,3	674,9	622,9	665,7	661,3	763,7	751,2	3142,6	3865,4	4406,4	4871,4	5218,7	5012,2	4947,1	4855,4	4443,0	4258,4	3360,0	1979,7	1941,6	2098,7	2271,1	1934,9	244,8
17.07.22	994,7	1551,5	1499,2	1544,2	1545,7	1558,5	1295,2	2924,7	3484,2	4198,9	4741,0	5074,1	5141,5	5097,4	5020,5	4735,5	4241,6	3912,2	1358,1	1228,5	1302,5	1127,0	1152,9	663,9
18.07.22	703,1	944,1	858,6	845,8	813,2	790,9	506,4	2984,0	3449,7	4247,3	4749,9	4278,8	4364,3	4006,8	3915,1	3500,9	4031,1	3390,4	1354,3	1165,1	1165,1	1676,4	1362,4	513,8
19.07.22	232,7	518,1	503,9	522,5	496,0	400,0	123,7	2562,9	3065,9	3684,9	4285,5	4467,8	3278,9	2795,5	2949,8	2735,8	2360,7	2704,7	826,3	910,4	966,4	1066,7	1019,5	-24,2
20.07.22	341,3	841,4	873,5	969,9	971,5	917,0	545,8	2469,7	3083,6	3506,0	4279,9	4288,1	3098,2	2935,8	2774,4	2361,3	3797,1	2631,6	1358,4	1883,6	1934,5	2048,3	2013,6	-74,5
21.07.22	40,8	756,9	873,5	885,9	874,4	891,6	582,5	2863,7	3539,4	4246,7	4871,4	5244,7	3582,9	3439,9	3444,2	3054,2	4102,5	3293,3	215,4	-85,3	-78,3	-129,7	-263,6	-445,5
22.07.22	239,7	491,2	416,3	346,0	352,5	686,9	554,1	2575,2	3059,9	3699,9	4382,6	4798,5	3974,4	3778,7	3870,0	3490,0	3791,3	3068,6	46,7	-180,3	-186,1	-319,3	-506,0	-376,0
23.07.22	-50,0	362,8	345,8	394,1	293,1	263,0	412,7	2727,9	3403,3	4144,9	4771,9	5079,1	5211,5	5163,5	4931,9	4575,5	3937,1	3146,9	541,3	330,0	306,6	366,0	164,4	-434,7
24.07.22	97,7	290,0	298,0	298,0	298,0	298,0	91,5	2471,3	3094,8	3717,4	4844,4	4844,4	4844,4	4844,4	4844,4	4844,4	4844,4	4844,4	4844,4	4844,4	4844,4	4844,4	4844,4	4844,4
25.07.22	115,2	393,6	299,6	407,9	392,6	213,8	-64,1	1690,8	1954,6	2485,2	3107,8	3596,4	3989,7	4050,3	4082,4	4082,4	3766,7	3231,8	2596,8	131,7	270,8	663,6	680,6	673,9
26.07.22	-54,4	316,9	389,5	375,4	351,3	44,2	2074,4	2426,6	3247,5	4244,6	4717,9	4919,9	4781,7	4581,3	4212,4	3640,5	2875,7	508,6	474,6	830,5	785,6	680,6	815,0	-474,6
27.07.22	-95,8	200,1	242,4	346,4	340,7	211,4	-154,3	2207,9	2709,5	3181,3	3589,9	3950,8	4201,0	4126,1	4019,8	3692,7	3266,2	2504,6	313,0	471,5	370,5	251,0	226,9	-684,9
28.07.22	-163,2	316,3	353,3	482,1	520,8	484,6	91,0	2180,9	2617,4	3223,2	3788,3	4286,9	4522,4	4487,5	4034,8	3870,9	3317,2	2718,6	618,2	649,4	563,2	620,5	599,9	-307,3
29.07.22	-198,5	386,6	411,7	564,3	605,2	344,5	106,4	2257,3	2600,5	3231,6	4028,0	4487,9	4682,9	4597,6	4336,7	3941,6	3322,5	2487,3	713,6	319,3	284,2	61,0	358,8	-381,7
30.07.22	-60,5	257,9	325,2	517,7	560,6	502,3	336,0	2425,5	2743,5	3419,8	4208,0	4475,5	4475,5	4409,9	4344,4	3934,4	3221,3	2525,7	615,1	232,2	404,0	501,7	661,5	404,0
31.07.22	389,5	565,8	707,0	839,5	839,5	839,5	839,5	2580,8	2401,1	3267,3	3915,8	4037,2	4210,6	4155,8	3927,7	3574,7	3574,7	3574,7	3574,7	3574,7	3574,7	3574,7	3574,7	3574,7
01.08.22	174,8	667,6	700,6	866,3	856,8	714,9	221,1	1694,0	1507,5	1548,9	1909,3	2236,3	2362,2	2315,8	2173,0	2107,1	1813,1	1647,0	933,7	696,3	650,5	443,9	610,6	-422,5
02.08.22	-50,1	535,0	571,6	626,4	677,8	513,6	-32,7	1472,2	1771,1	1843,2	1941,0	2247,0	2244,8	1839,8	1639,2	1259,6	1049,9	205,6	6,9	-40,1	-252,5	-100,0	-458,5	-458,5
03.08.22	168,3	623,6	600,1	722,3	729,1	610,9	257,0	299,3	279,7	292,8	1609,3	266,1	2803,7	2928,2	2411,0	1902,8	1315,2	369,1	356,5	53,5	56,5	-46,3	114,6	-331,3
04.08.22	443,5	930,1	942,4	1074,3	1041,5	936,6	541,8	693,7	775,2	1979,6	2454,2	2855,4	3028,0	2851,3	2756,1	2358,8	1893,6	1069,4	570,4	313,3	221,1	91,5	329,7	-6,6
05.08.22	437,3	821,9	796,8	918,8	916,9	797,7	437,2	751,2	899,5	1257,0	1932,9	2385,7	2610,8	2434,2	2237,5	1809,4	1369,9	140,1	841,6	419,4	353,0	303,8	507,1	-32,3
06.08.22	401,1	804,3	825,5	941,3	825,7	963,8	748,3	1174,6	1270,4	1746,0	2170,1	2636,7	2791,0	2631,2	2371,7	1905,5	1266,2	793,7	772,3	952,2	952,2	952,2	952,2	952,2
07.08.22	-118,2	100,4	-110,3	-51,3	-16,2	24,4	-77,4	550,8	888,0	1296,4	1631,6	2149,4	2333,4	2357,0	2088,3	1665,9	964,2	965,1	190,8	-126,6	-199,9	-231,9	-223,5	-175,9
08.08.22	-120,2	570,1	582,3	734,5	740,7	676,0	241,7	864,7	1064,6	1523,3	1756,5	1683,6	2025,5	2015,2	1804,1	1408,0	1373,9	1537,4	686,4	648,3	757,5	679,6	771,3	-415,9
09.08.22	-220,3	263,8	282,3	357,3	382,3	303,0	-110,2	572,6	677,6	1008,4	1362,4	1557,8	1489,3	1206,6	1373,8	753,2	980,8	247,0	214,0	297,0	247,2	327,7	327,7	-847,2
10.08.22	-172,5	290,7	278,9	389,6	410,9	239,7	-163,1	422,8	515,4	1287,0	1199,6	1449,8	1458,1	1342,6	1042,4	644,5	678,0	880,1	234,9	319,6	297,3	346,4	336,4	-769,5
11.08.22	273,3	721,1	724,3	808,9	831,9	709,6	252,5	728,3	824,6	1069,7	1291,7	1514,5	1396,8	1110,2	729,6	745,4	835,5	499,1	666,7	663,0	715,5	838,8	-371,5	-371,5
12.08.22	228,4	663,3	723,6	781,7	777,0	674,2	165,9	487,6	533,2	864,2	1546,6	1516,2	1805,7	1760,1	1617,3	1283,0	1028,3	782,2	655,5	653,1	692,0	898,1	-291,7	-291,7
13.08.22	84,0	163,2	-90,8	215,5	816,5	410,0	-350,0	501,4	630,1	1008,9	1468,2	1933,3	1926,6	1875,9	1399,4	1054,4	842,4	105,4	-386,7	-489,3	-307,5	-489,3	-1216,2	-489,3
14.08.22	410,5	632,7	651,7	750																				

III квартал 2022



Різниця між заявленим обсягом продажу та купівлі на ВДР, МВт*год

	Дата	1	2	3	4	5	6	7	8	9	10	11	12	13	14	15	16	17	18	19	20	21	22	23	24	
Листопад 2022	01.07.22	441,6	798,0	710,5	1094,5	1140,3	1109,1	1272,9	2236,6	2661,4	3141,2	3470,0	3662,7	3549,5	3251,3	2844,7	2280,2	1609,3	1229,2	810,1	613,2	645,0	583,9	716,6		
	02.07.22	248,6	422,8	376,5	576,8	698,4	780,8	789,4	1453,3	1881,8	2518,3	3223,8	3567,5	3631,8	3607,8	3462,2	3027,0	2394,8	1669,4	847,7	327,8	78,4	97,9	295,5	137,0	
	03.07.22	348,9	1162,2	1083,7	1406,0	1456,7	1506,1	1379,0	2027,5	2876,6	3959,9	5056,6	6022,4	6726,6	7042,4	7327,7	7606,6	7897,2	8144,1	8488,0	8773,0	9084,0	9408,0	9737,0	10068,0	10399,0
	04.07.22	44,8	449,0	449,0	547,6	531,1	405,9	323,6	777,9	1916,3	2265,6	2901,4	3048,2	2935,4	2935,4	2630,1	2261,7	1737,7	1057,0	482,4	159,2	181,5	152,2	147,5	-114,9	
	05.07.22	-239,6	238,9	233,8	282,5	302,4	225,4	114,3	637,0	1255,6	1802,1	2099,1	2634,0	2508,0	2296,3	1878,9	1285,4	968,5	35,3	-169,1	-181,5	-315,0	-356,8	-356,8	-616,5	
	06.07.22	-9,0	486,9	411,0	526,2	522,3	362,4	-4,5	499,2	636,1	958,3	1369,7	1711,9	1929,3	1870,6	1653,6	1303,4	978,5	698,2	138,1	-33,7	23,0	135,3	175,3	-319,1	
	07.07.22	23,7	811,7	859,7	1000,2	1024,9	948,8	541,1	898,6	1160,4	1432,5	1957,9	2409,7	2614,6	2512,9	2344,8	1973,9	1514,6	1068,4	653,8	194,5	165,9	176,9	207,7	-201,8	
	08.07.22	137,6	399,7	472,2	597,0	563,3	450,2	318,8	612,6	936,4	1220,5	1812,8	2183,2	2344,6	2251,8	2002,9	1550,7	1128,7	609,8	643,9	571,1	110,5	110,4	105,3	-502,4	
	09.07.22	258,2	238,3	204,5	292,7	400,1	425,3	475,5	1256,1	1652,3	2092,3	2615,1	2827,2	2704,6	2702,2	2653,1	2235,8	1775,1	1266,6	653,0	234,0	654,6	553,1	703,7	22,4	
	10.07.22	770,1	455,9	223,7	301,9	324,4	350,6	429,0	929,3	1510,8	2018,0	2507,9	2762,8	2681,7	2526,2	2131,1	1754,4	1186,8	761,9	848,5	601,8	356,3	563,7	8,4		
	11.07.22	45,1	189,6	138,6	243,8	349,2	312,2	371,4	584,4	715,2	1051,2	1444,1	1776,0	2048,5	1893,9	1785,9	1484,0	818,9	847,6	510,2	423,9	324,9	285,1	41,2		
	12.07.22	17,9	28,9	48,4	176,6	188,2	121,9	306,8	732,6	1162,9	1716,1	2208,5	2569,8	2785,7	2486,7	2238,8	1912,3	1201,0	943,0	820,5	615,2	509,9	399,6	401,8	-3,4	
	13.07.22	-51,8	69,8	148,7	201,9	252,1	240,0	227,8	512,0	701,8	1164,9	1371,7	1537,7	1675,4	1295,9	1169,7	788,5	612,9	359,8	728,5	454,1	213,3	230,9	401,1	101,5	
	14.07.22	613,4	604,3	557,0	717,2	704,7	614,0	614,1	1001,3	1607,2	2146,6	2721,5	3272,9	3675,4	4084,4	4344,4	4532,5	4771,5	4818,2	4933,1	5030,4	5130,0	5217,1	5306,9	5411,5	5500,0
	15.07.22	1424,3	1581,8	1267,5	1256,4	1281,4	1180,7	1244,3	1587,0	2214,5	2651,0	3187,1	3188,0	3403,6	3264,2	3457,0	3174,1	2944,5	2735,5	3321,5	2801,8	2697,0	2715,3	2915,0	3195,0	
	16.07.22	1150,3	1280,3	1190,0	1380,3	1455,6	1733,0	1428,0	2521,7	2914,0	3472,1	4104,0	4704,0	5374,0	6034,0	6734,0	7484,0	8234,0	9034,0	9884,0	10734,0	11584,0	12434,0	13284,0	14134,0	14984,0
	17.07.22	775,6	969,1	824,1	918,0	988,9	1014,2	963,5	1668,2	2329,7	3092,3	3872,7	4136,6	4084,8	3962,7	3639,8	3177,6	2336,0	1283,4	789,1	739,8	685,6	632,0	583,0	534,0	485,0
	18.07.22	363,4	579,1	525,9	581,0	545,1	465,5	327,6	219,6	178,1	242,9	302,7,9	3045,7	3067,4	2913,6	2727,8	2297,2	2117,3	1456,6	1128,2	921,8	661,6	672,6	641,9	686,5	
	19.07.22	218,4	510,3	529,9	487,8	508,9	412,4	228,9	1004,2	1482,9	2191,1	2777,7	3001,6	2610,9	2266,5	2074,6	1686,5	1649,7	1048,5	732,9	632,0	441,3	393,5	452,0	-0,5	
	20.07.22	216,0	487,0	413,1	522,2	493,0	402,1	129,3	798,7	1382,1	2112,8	2827,9	3203,2	2981,6	2753,4	2564,9	2203,9	1975,4	1221,3	705,7	585,0	359,7	407,3	432,7	-151,9	
	21.07.22	49,5	542,3	462,3	412,6	445,9	436,3	203,6	228,8	1852,3	2624,1	3262,6	3590,0	3904,4	3232,1	3104,8	2714,9	2417,2	1482,5	336,6	147,0	107,6	42,0	74,1	-76,7	
	22.07.22	235,0	490,4	417,2	475,5	500,1	525,2	323,4	1120,5	1623,1	2283,5	3002,7	3437,0	3195,9	3181,0	2915,7	2494,2	2310,8	1561,1	283,0	124,2	42,3	-112,7	-204,6	-335,2	
	23.07.22	75,2	758,2	734,3	689,9	641,8	612,5	664,5	1419,7	2070,7	2945,4	3515,2	4097,9	3992,5	3939,9	3692,2	3259,9	2609,9	1953,6	796,6	689,8	481,0	368,5	712,2	0,0	
	24.07.22	96,4	389,4	407,8	427,8	407,8	427,8	407,8	427,8	407,8	427,8	407,8	427,8	407,8	427,8	407,8	427,8	407,8	427,8	407,8	427,8	407,8	427,8	407,8	427,8	407,8
	25.07.22	141,8	648,8	547,8	516,8	501,2	292,3	19,2	467,3	724,3	1141,7	1763,7	2135,7	2508,1	2555,9	2596,6	2277,7	1689,4	1013,8	311,2	492,8	280,2	274,2	164,1	-38,5	
	26.07.22	10,0	402,9	388,6	546,8	524,1	316,6	8,7	851,5	1376,2	2199,5	3464,9	3748,1	3603,2	3361,6	2995,6	2677,7	2355,3	1456,9	850,3	507,3	376,9	382,1	270,8	-13,8	
	27.07.22	6,7	175,7	217,2	321,0	316,3	186,0	-4,0	571,4	940,2	1428,5	1991,2	2314,8	2545,4	2454,3	2382,4	2051,2	1586,3	825,9	269,9	322,9	271,1	386,6	304,3	-517,3	
	28.07.22	16,0	299,7	337,9	461,0	501,0	465,6	69,5	718,8	1202,9	1805,3	2454,7	3019,3	3279,8	3262,7	2391,4	2609,5	1924,6	1209,2	651,4	620,3	518,9	527,8	604,3	3,2	
	29.07.22	-0,2	77,6	104,5	256,9	298,0	34,7	-8,0	612,1	1006,0	1659,5	2463,9	2911,0	3125,7	3011,9	2782,6	2395,1	1708,1	904,0	47,6	58,9	67,1	68,4	69,6	39,0	
	30.07.22	3,4	23,5	23,1	26,8	30,2	37,6	46,0	97,9	164,0	2206,4	2715,2	3460,4	4206,6	5011,6	5828,5	6642,0	7453,8	8262,4	9066,6	9874,9	10683,2	11491,6	12300,0	13108,8	13917,6
31.07.22	584,4	865,5	850,0	1070,1	1116,0	855,0	1137,1	1532,3	1937,7	2438,3	2939,3	3440,3	3941,3	4442,3	4943,3	5444,3	5945,3	6446,3	6947,3	7448,3	7949,3	8450,3	8951,3	9452,3	9953,3	
Серпень 2022	01.08.22	196,7	937,1	996,4	841,7	842,1	670,8	176,6	320,5	216,4	396,7	636,7	904,4	1020,6	986,5	934,3	870,0	586,3	381,8	852,8	524,1	480,6	424,0	588,8	1,8	
	02.08.22	40,6	584,3	592,3	724,0	780,0	598,3	65,5	145,0	84,8	276,7	623,2	940,5	1093,2	1008,7	628,4	628,4	161,0	407,7	241,6	215,5	83,7	242,3	-25,0		
	03.08.22	249,0	930,4	896,9	1067,1	1080,7	879,5	368,1	455,3	469,1	921,3	1136,6	1484,9	1767,1	1684,9	1475,4	1179,5	781,0	622,5	552,3	147,2	301,3	266,8	189,5	97,8	
	04.08.22	879,6	1855,7	1408,5	1594,8	1559,4	1403,1	1070,6	983,6	996,3	1246,2	1705,2	2140,9	2341,0	2143,8	1888,8	1478,1	1000,3	1346,8	715,6	114,7	187,1	146,8	468,0	8,9	
	05.08.22	425,8	815,5	790,6	815,9	793,8	653,7	307,7	952,0	1094,0	1446,8	1887,7	2319,2	2481,0	2280,8	2089,6	1684,8	1226,7	1484,8	455,5	207,3	98,6	100,5	353,2	5,8	
	06.08.22	361,5	1194,1	1265,2	1474,8	1524,9	1435,8	964,3	1601,5	2162,4	2852,6	3712,7	4601,2	5491,6	6382,0	7272,4	8163,8	9054,2	9945,6	10836,0	11726,4	12616,8	13507,2	14397,6	15288,0	
	07.08.22	-123,7	89,7	80,2	51,6	58,6	1,6	-93,7	325,0	911,8	1361,6	1576,2	2049,7	2229,8	2254,8	1980,3	1559,1	845,1	4111,4	635,4	674,3	426,8	749,8	754,1	-193,2	
	08.08.22	116,7	566,6	578,8	730,4	736,3	671,8	236,0	664,2	860,9	1310,0	1827,2	1709,3	2071,9	2053,5	1850,7	1438,7	1407,5	746,6	709,3	766,3	814,5	833,1	752,3	-35,3	
	09.08.22	-107,4	243,1	268,8	344,1	276,4	269,9	-176,4	137,0	314,5	617,1	1276,9	1407,4	1377,3	1047,1	1264,0	802,0	309,5	247,8	316,6	636,5	647,0	659,5	375,3	0,0	
	10.08.22	199,3	276,1	266,9	356,8	369,5	201,4	184,5	338,9	348,8	642,6	1303,3	1138,5	1448,0	1262,1	1386,8	978,6	606,9	632,4	609,0	615,0	708,7	637,6	629,9	653,4	-0,5
	11.08.22	245,6	693,8	683,0	764,2	786,6	663,8	207,3	723,4	653,0	914,2	1381,3	1352,2	1601,8	1490,1	1200,8	824,2	842,0	622,6	523,6	565,6	527,8	557,0	357,0	-1,1	
	12.08.22	432,1	1255,5	1377,3	1489,5	1490,0	1310,6	315,4	1092,5	978,0	1333,8	2067,3	1765,1	2074,2	2002,7	1635,3	1137,4	1434,2	1185,3	960,8	824,6	657,0	490,3	490,3	6,9	
	13.08.22	266,3	773,0	780,7	887,0	841,5	540,6	1043,9	916,4	262,0	1556,5	1951,4	2245,7	2203,6	2454,4	2454,4	1438,3	394,7	697,2	650,5	600,3	475,6	60,3	6,9		
	14.08.22	356,7	696,9	709,7	808,5	847,4	695,8	1343,1	1196,9																	

Порівняння цін на РДН

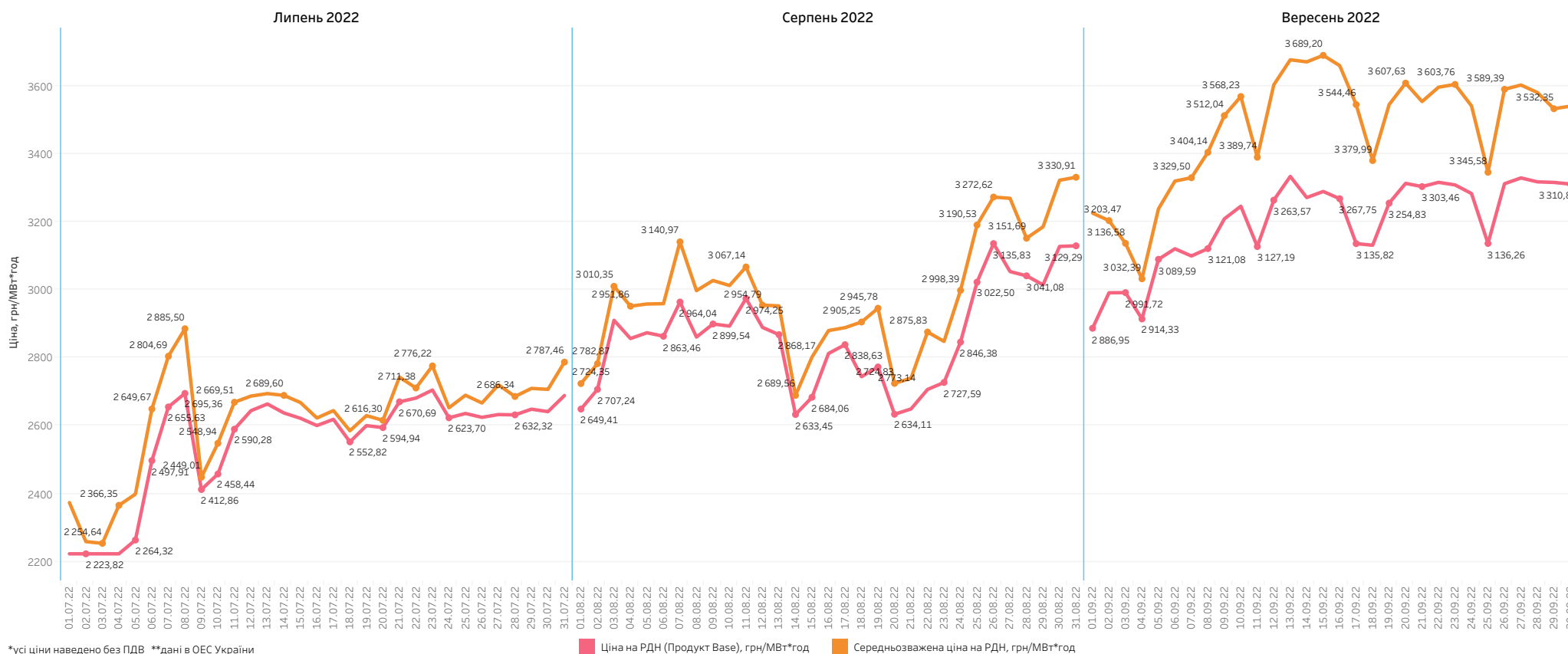
Квартал	Місяць	Ціна на РДН (Продукт Base), грн/МВт*год	Середньозважена ціна на РДН, грн/МВт*год	Різниця між середньозваженою та ціною РДН, грн/МВт*год	Ціна РДН (Peak), грн/МВт*год	Ціна РДН (offPeak), грн/МВт*год
III квартал 2022	Липень 2022	2 554,71	2 640,45	85,74	2 782,25	2 327,18
	Серпень 2022	2 864,08	2 993,06	128,98	3 157,95	2 570,22
	Вересень 2022	3 199,59	3 503,26	303,67	3 795,30	2 603,87
	Показник за квартал	2 869,24	3 091,12	221,88	3 239,19	2 499,30

У III кварталі 2022:

ціна на РДН (Продукт Base) становила 2 869,24 грн/МВт*год;
середньозважена ціна на РДН становила 3 091,12 грн/МВт*год;

ціна на РДН (Продукт Peak) становила 3 239,19 грн/МВт*год;
ціна на РДН (Продукт OffPeak) становила 2 499,30 грн/МВт*год;

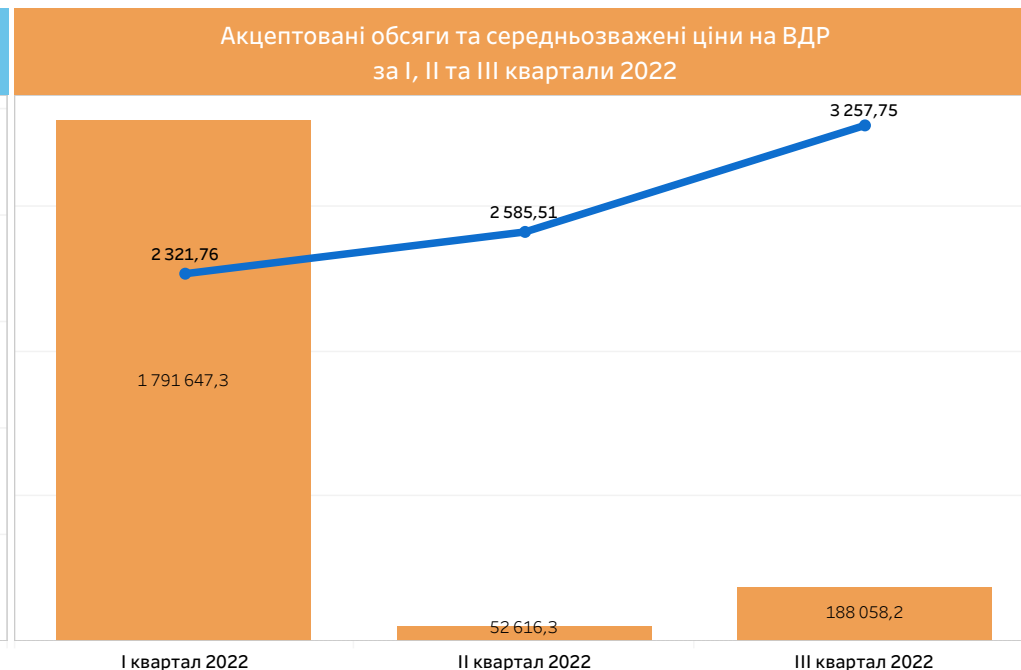
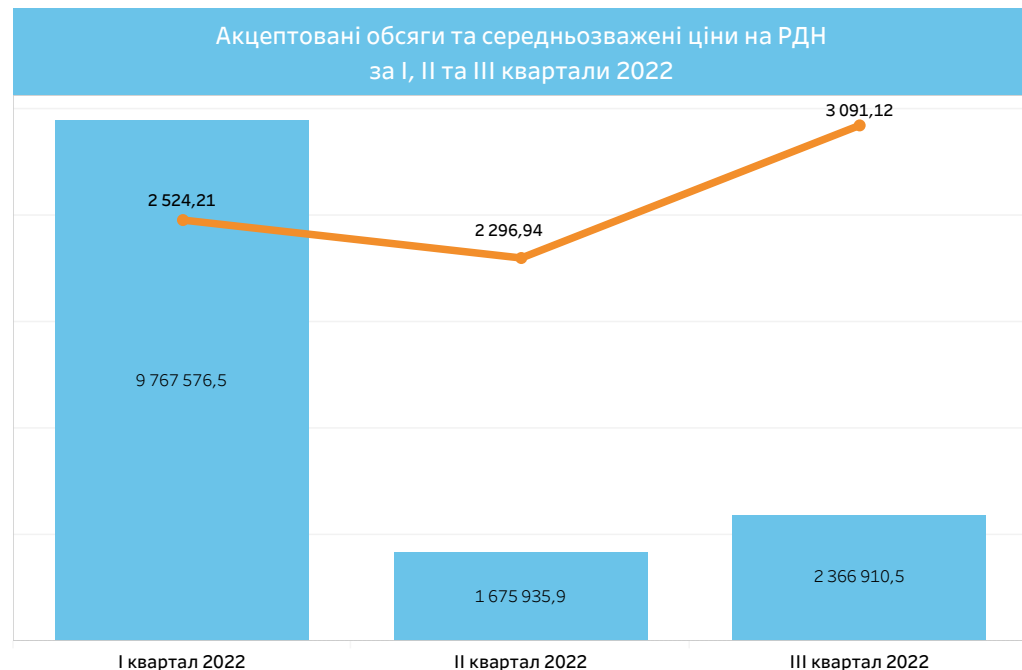
Різниця за III квартал між середньозваженою ціною на РДН та ціною на РДН (Продукт Base) становила 221,88 грн/МВт*год.



*усі ціни наведено без ПДВ **дані в ОЕС України

Середньозважені ціни та акцептовані обсяги на РДН та на ВДР у порівнянні за 3 квартали 2022

Період		Середньозважена ціна на РДН, грн/МВт*год	Акцептований обсяг на РДН, МВт*год	Середньозважена ціна на ВДР, грн/МВт*год	Акцептований обсяг на ВДР, МВт*год	
I квартал 2022	ОЕС України	Січень 2022	2 855,07	4 404 796,7	2 577,67	480 375,1
		Лютий 2022	2 127,23	3 109 733,6	2 206,12	1 249 567,2
		Березень 2022	2 299,33	1 188 573,0	2 687,75	55 273,4
	Бурштинський острів	Січень 2022	2 561,40	620 566,3	2 548,93	4 230,0
		Лютий 2022	2 572,28	443 906,9	2 493,03	2 201,6
		Березень 2022	0,00	0,0	0,0	0,00
Показник за квартал		2 524,21	9 767 576,5	2 321,76	1 791 647,3	
II квартал 2022	ОЕС України	Квітень 2022	2 330,00	752 135,9	2 562,62	20 007,8
		Травень 2022	2 275,79	512 792,3	2 770,10	15 887,9
		Червень 2022	2 262,82	411 007,7	2 437,49	16 720,6
	Бурштинський острів	Квітень 2022	0,00	0,0	0,0	0,00
		Травень 2022	0,00	0,0	0,0	0,00
		Червень 2022	0,00	0,0	0,0	0,00
Показник за квартал		2 296,94	1 675 935,9	2 585,51	52 616,3	
III квартал 2022	ОЕС України	Липень 2022	2 640,45	664 400,7	2 724,34	43 798,2
		Серпень 2022	2 993,06	788 429,8	3 002,54	49 444,2
		Вересень 2022	3 503,26	914 080,0	3 637,23	94 815,8
	Бурштинський острів	Липень 2022	0,00	0,0	0,0	0,00
		Серпень 2022	0,00	0,0	0,0	0,00
		Вересень 2022	0,00	0,0	0,0	0,00
Показник за квартал		3 091,12	2 366 910,5	3 257,75	188 058,2	



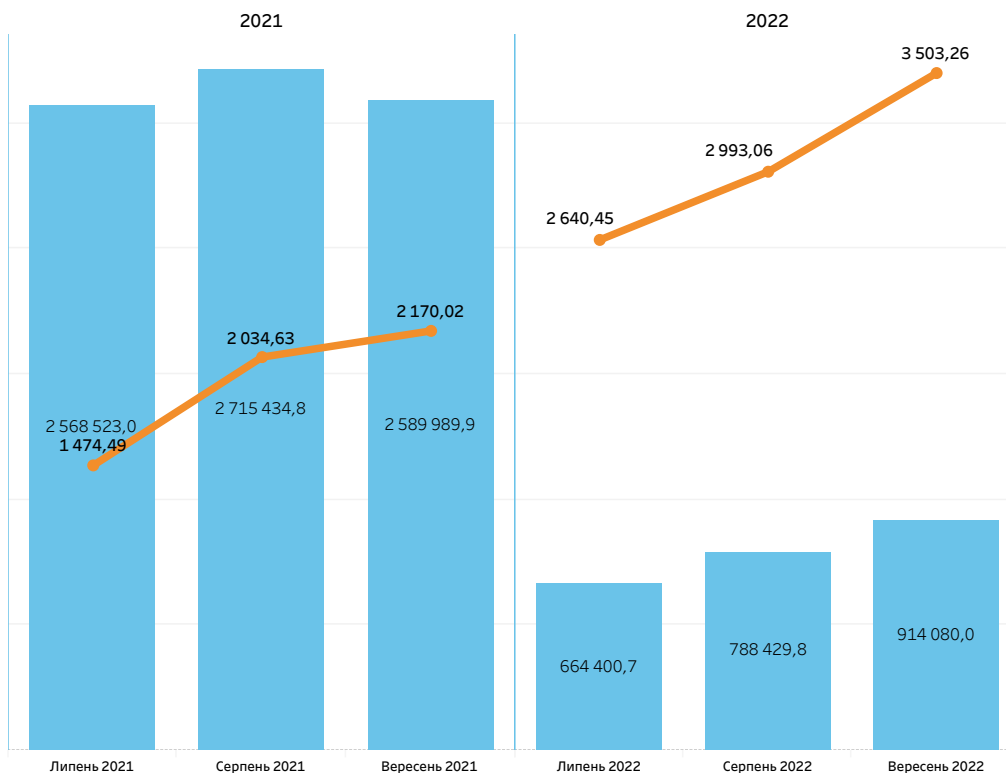
*усі ціни наведено без ПДВ

III квартал 2021 та 2022

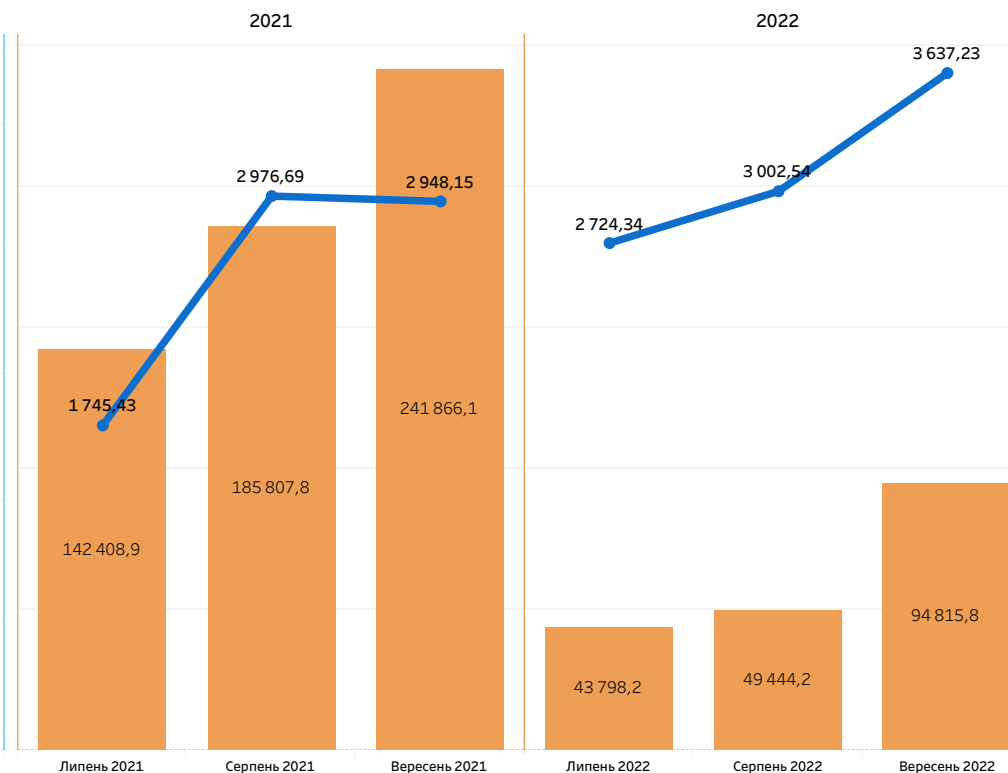
Середньозважені ціни та акцептовані обсяги на РДН та на ВДР

Показник	III квартал 2021							III квартал 2022						
	ОЕС України			Бурштинський острів			Показник за квартал	ОЕС України			Бурштинський острів			Показник за квартал
	Липень 2021	Серпень 2021	Вересень 2021	Липень 2021	Серпень 2021	Вересень 2021		Липень 2022	Серпень 2022	Вересень 2022	Липень 2022	Серпень 2022	Вересень 2022	
Середньозважена ціна на РДН, грн/МВт*год	1 444,05	2 076,95	2 230,78	1 705,05	1 705,85	1 716,72	1 896,44	2 640,45	2 993,06	3 503,26	0,00	0,00	0,00	3 091,12
Акцептований обсяг на РДН, МВт*год	2 268 929,3	2 405 768,0	2 283 847,3	299 593,7	309 666,8	306 142,6	7 873 947,7	664 400,7	788 429,8	914 080,0	0,0	0,0	0,0	2 366 910,5
Середньозважена ціна на ВДР, грн/МВт*год	1 751,81	2 984,13	2 957,13	1 510,22	1 851,95	1 749,79	2 657,01	2 724,34	3 002,54	3 637,23	0,00	0,00	0,00	3 257,75
Акцептований обсяг на ВДР, МВт*год	138 648,4	184 587,7	240 067,2	3 760,5	1 220,1	1 798,9	570 082,8	43 798,2	49 444,2	94 815,8	0,0	0,0	0,0	188 058,2

Акцептовані обсяги та середньозважені ціни на РДН за III квартал 2021 та III квартал 2022



Акцептовані обсяги та середньозважені ціни на ВДР за III квартал 2021 та III квартал 2022

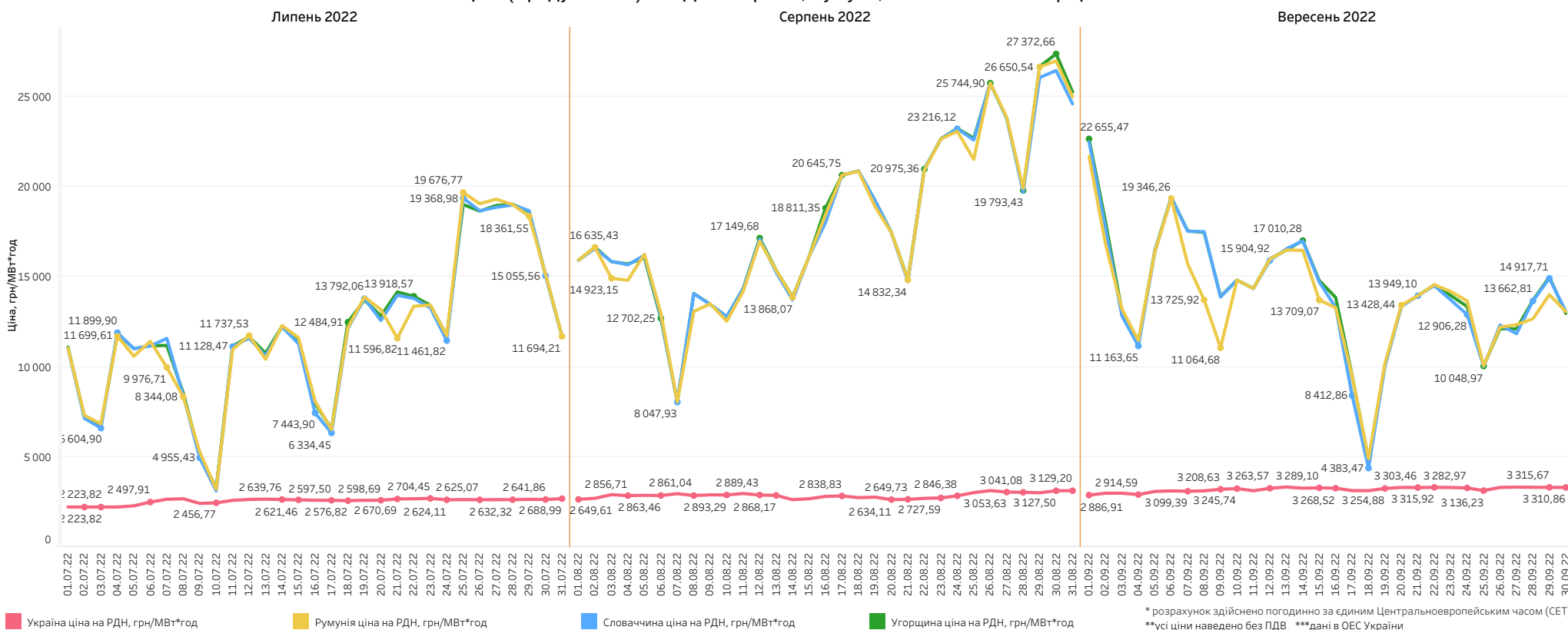


*усі ціни наведено без ПДВ

Ціни на РДН*: України, Румунії, Словаччини та Угорщини

Квартал	Місяць	Продукт Base				Продукт Peak				Продукт OffPeak			
		Ціна на РДН України, грн/МВт*год	Ціна на РДН Румунії, грн/МВт*год	Ціна на РДН Словаччини, грн/МВт*год	Ціна на РДН Угорщини, грн/МВт*год	Ціна на РДН України, грн/МВт*год	Ціна на РДН Румунії, грн/МВт*год	Ціна на РДН Словаччини, грн/МВт*год	Ціна на РДН Угорщини, грн/МВт*год	Ціна на РДН України, грн/МВт*год	Ціна на РДН Румунії, грн/МВт*год	Ціна на РДН Словаччини, грн/МВт*год	Ціна на РДН Угорщини, грн/МВт*год
III квартал 2022	Липень 2022	2 571,33	11 676,94	11 726,44	11 813,18	2 867,53	11 967,43	11 949,95	12 063,08	2 275,12	11 386,45	11 502,94	11 563,27
	Серпень 2022	2 856,27	18 259,32	18 324,48	18 427,89	3 199,33	18 766,68	18 762,37	18 883,43	2 513,21	17 751,97	17 886,59	17 972,35
	Вересень 2022	3 210,62	13 846,25	14 196,38	14 324,16	3 826,52	14 675,59	15 254,50	15 454,67	2 594,71	13 016,92	13 138,26	13 193,65
Середній показник за квартал		2 879,41	14 594,17	14 749,10	14 855,07	3 297,80	15 136,57	15 322,27	15 467,06	2 461,02	14 051,78	14 175,93	14 243,09

Ціни (Продукт Base) на РДН*: України, Румунії, Словаччини та Угорщини



Ціни на РДН та на РДД

За III квартал 2022:

ціна на РДН (Продукт Base) становила **2 869,24 грн/МВт*год**;

ціна на РДД (Продукт Base) становила **2 215,34 грн/МВт*год**.

Ціна на РДН більша за ціну на РДД на **653,90 грн/МВт*год**.

*Ціна РДД розрахована відповідно до результатів аукціонів УЕБ з продажу електричної енергії за двосторонніми договорами, проведених у попередньому місяці (червень, липень, серпень) та місяці постачання (липень, серпень, вересень), на купівлю-продаж електричної енергії базового навантаження для місяця постачання (липень, серпень, вересень відповідно)

**усі ціни наведено без ПДВ **дані в ОЕС України

Місяць	Ціна РДН (Продукт Base), грн/МВт*год	Ціна РДД (Продукт Base), грн/МВт*год	Різниці цін, грн/МВт*год
Липень 2022	2 554,71	1 949,94	-604,77
Серпень 2022	2 864,08	2 138,31	-725,77
Вересень 2022	3 199,59	2 575,80	-623,79
Середній показник за квартал	2 869,24	2 215,34	-653,90

