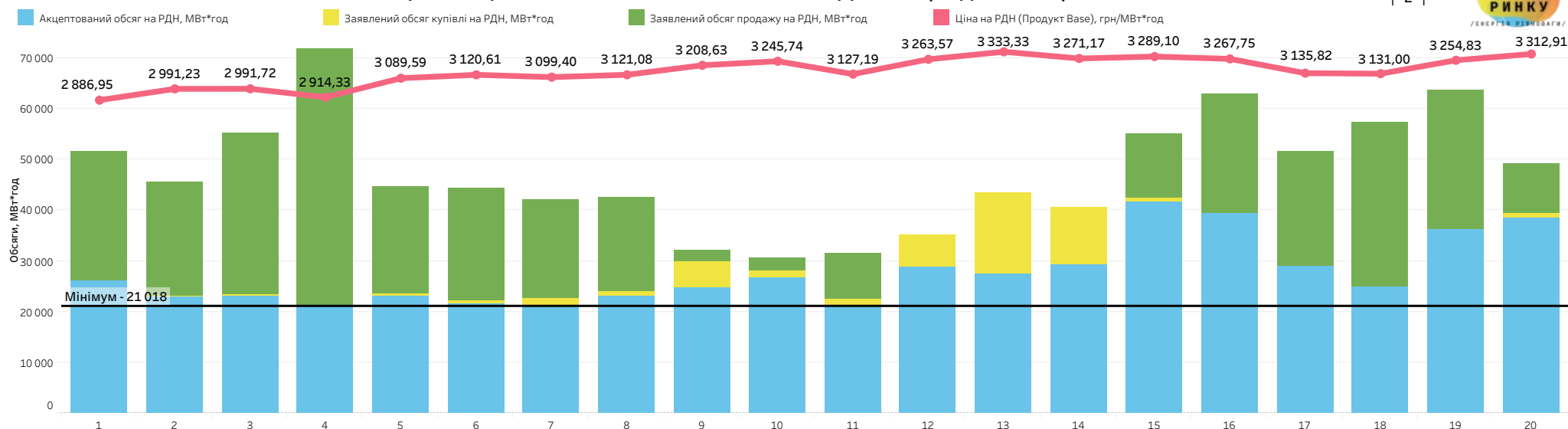


Аналіз ринку електричної енергії за 20 днів вересня 2022 року:

1. Аналіз роботи ринку "на добу наперед" (РДН);
2. Аналіз роботи внутрішньодобового ринку (ВДР);
3. Порівняльний аналіз цін РДН України та цін РДН Румунії, Словаччини та Угорщини;
4. Порівняльний аналіз цін на РДН та РДД.

Ціни, акцептовані та заявлені обсяги на РДН за період: 1-20 вересня 2022

| 2 |



Дата	Ціна на РДН (Продукт Base), грн/МВт*год	Акцептований обсяг на РДН, МВт*год	Заявлений обсяг купівлі на РДН, МВт*год	Заявлений обсяг продажу на РДН, МВт*год	Різниця між акцептом РДН і заявленим обсягом купівлі	Різниця між акцептом РДН і заявленим обсягом продажу
1 вересня 2022 р.	2 886,95	26 148	26 148	51 536	0,0%	-49,3%
2 вересня 2022 р.	2 991,23	22 914	23 205	45 554	-1,3%	-49,7%
3 вересня 2022 р.	2 991,72	23 185	23 238	55 172	-0,2%	-58,0%
4 вересня 2022 р.	2 914,33	21 078	21 091	71 815	-0,1%	-70,6%
5 вересня 2022 р.	3 089,59	23 072	23 553	44 710	-2,0%	-48,4%
6 вересня 2022 р.	3 120,61	21 455	22 244	44 331	-3,5%	-51,6%
7 вересня 2022 р.	3 099,40	21 018	22 748	42 069	-7,6%	-50,0%
8 вересня 2022 р.	3 121,08	22 991	24 072	42 602	-4,5%	-46,0%
9 вересня 2022 р.	3 208,63	24 705	29 870	32 211	-17,3%	-23,3%
10 вересня 2022 р.	3 245,74	26 627	28 164	30 521	-5,5%	-12,8%
11 вересня 2022 р.	3 127,19	21 327	22 434	31 367	-4,9%	-32,0%
12 вересня 2022 р.	3 263,57	28 687	35 120	31 626	-18,3%	-9,3%
13 вересня 2022 р.	3 333,33	27 498	43 488	27 498	-36,8%	0,0%
14 вересня 2022 р.	3 271,17	29 139	40 448	30 966	-28,0%	-5,9%
15 вересня 2022 р.	3 289,10	41 726	42 334	55 022	-1,4%	-24,2%
16 вересня 2022 р.	3 267,75	39 332	39 364	63 044	-0,1%	-37,6%
17 вересня 2022 р.	3 135,82	29 080	29 085	51 659	0,0%	-43,7%
18 вересня 2022 р.	3 131,00	24 799	24 801	57 377	0,0%	-56,8%
19 вересня 2022 р.	3 254,83	36 165	36 209	63 665	-0,1%	-43,2%
20 вересня 2022 р.	3 312,91	38 493	39 376	49 185	-2,2%	-21,7%
Всього за період	3 152,80	549 440	596 991	921 930	-8,0%	-40,4%

За дві декади вересня на ринку "на добу наперед" було акцептовано **549 440 МВт*год**.

За цей період найбільший обсяг акцепту на РДН зафіксовано на **четвер 15 вересня**, він становив **41 726 МВт*год**,

а найменший - на **середу 7 вересня**, він становив **21 018 МВт*год**.

Акцептований обсяг на РДН менший за заявлений обсяг продажу на **40,4%**.

Акцептований обсяг на РДН менший за заявлений обсяг купівлі на **8%**.

*усі ціни наведено без ПДВ **дані в ОЕС України

Ціни, акцептовані та заявлені обсяги на ВДР за період: 1-20 вересня 2022

Дата	Середньозважена ціна на ВДР, грн/МВт*год	Акцептований обсяг на ВДР, МВт*год	Заявлений обсяг купівлі на ВДР, МВт*год	Заявлений обсяг продажу на ВДР, МВт*год	Різниці між акцептом ВДР і заявленим обсягом купівлі	Різниці між акцептом ВДР і заявленим обсягом продажу
1 вересня 2022 р.	3 532,83	4 611	4 847	23 201	-4,9%	-80,1%
2 вересня 2022 р.	3 328,99	2 272	2 373	18 669	-4,3%	-87,8%
3 вересня 2022 р.	3 200,55	1 230	1 230	28 133	0,0%	-95,6%
4 вересня 2022 р.	3 274,13	574	574	33 809	0,0%	-98,3%
5 вересня 2022 р.	3 345,19	943	944	12 879	-0,1%	-92,7%
6 вересня 2022 р.	2 864,99	1 302	1 325	18 033	-1,8%	-92,8%
7 вересня 2022 р.	3 103,66	2 810	2 895	18 431	-2,9%	-84,8%
8 вересня 2022 р.	3 240,41	1 376	1 499	16 899	-8,2%	-91,9%
9 вересня 2022 р.	3 756,00	4 574	5 812	8 331	-21,3%	-45,1%
10 вересня 2022 р.	3 552,14	1 956	2 108	3 425	-7,2%	-42,9%
11 вересня 2022 р.	3 086,71	1 908	1 929	5 877	-1,1%	-67,5%
12 вересня 2022 р.	3 667,25	3 673	9 308	4 037	-60,5%	-9,0%
13 вересня 2022 р.	3 843,19	1 955	15 921	1 955	-87,7%	0,0%
14 вересня 2022 р.	3 756,92	5 010	11 026	6 010	-54,6%	-16,6%
15 вересня 2022 р.	3 678,69	2 799	2 800	5 824	0,0%	-51,9%
16 вересня 2022 р.	3 813,18	2 175	2 180	7 527	-0,2%	-71,1%
17 вересня 2022 р.	3 786,88	1 791	1 816	5 304	-1,4%	-66,2%
18 вересня 2022 р.	3 692,97	753	753	12 009	0,0%	-93,7%
19 вересня 2022 р.	3 765,97	6 830	6 894	14 922	-0,9%	-54,2%
20 вересня 2022 р.	3 794,42	5 483	7 957	8 869	-31,1%	-38,2%
Всього за період	3 595,32	54 024	84 191	254 144	-35,8%	-78,7%

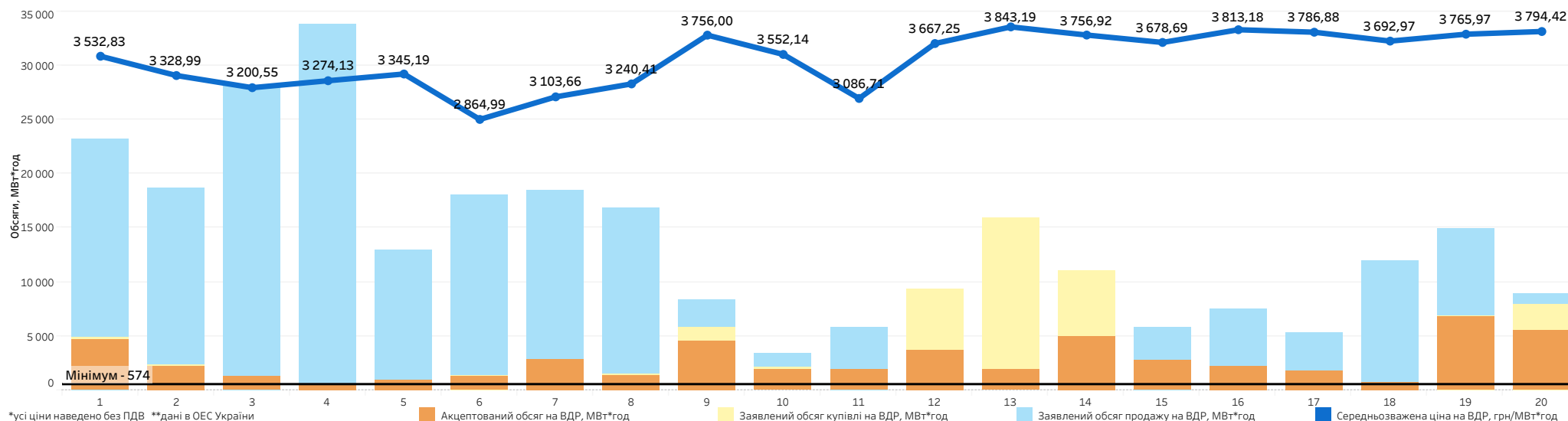
За дві декади вересня на внутрішньодобовому ринку було акцептовано **54 024 МВт*год**.

За цей період найбільший обсяг акцепту на ВДР зафіксовано на **понеділок 19 вересня**, він становив **6 830 МВт*год**,

а найменший - на **неділю 4 вересня**, він становив **574 МВт*год**.

Акцептований обсяг на ВДР менший за заявлений обсяг продажу на **78,7%**.

Акцептований обсяг на ВДР менший за заявлений обсяг купівлі на **35,8%**.

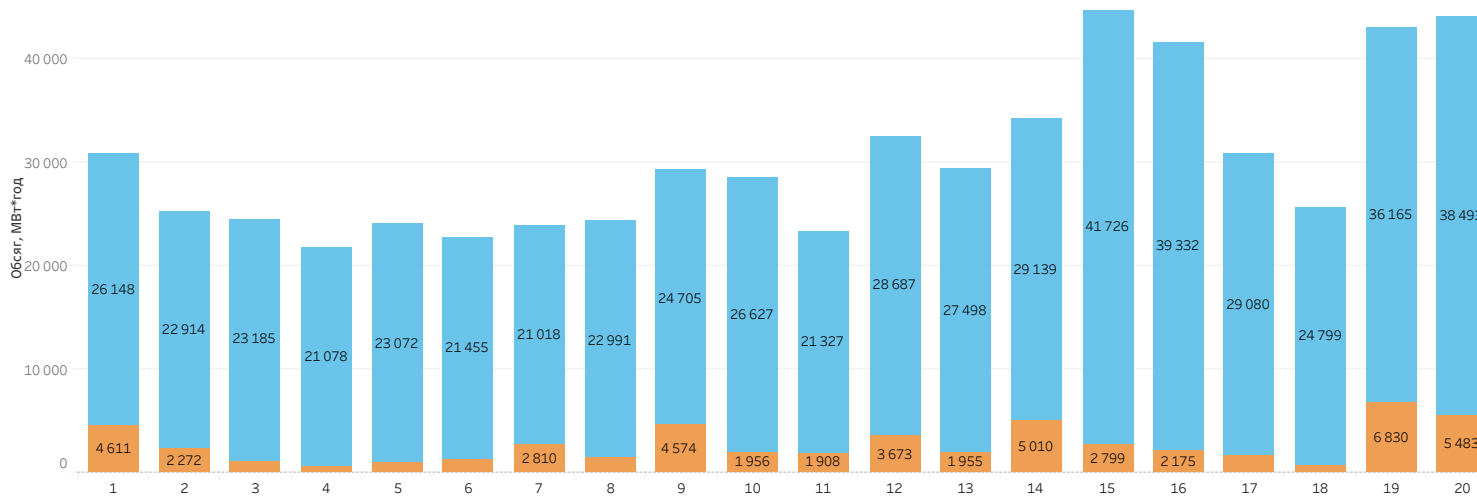


*усі ціни наведено без ПДВ **дані в ОЕС України

Розподіл акцептованого обсягу електричної енергії за сегментами ринку: РДН та ВДР за період 1-20 вересня 2022



Розподіл акцептованих обсягів на РДН та на ВДР



Загальний акцептований обсяг електричної енергії на цих двох сегментах ринку за дві декади вересня становив **603 464 МВт*год**.

Частка РДН в загальному обсязі становила **91%** або **549 440 МВт*год**.

Частка ВДР в загальному обсязі становила **9%** або **54 024 МВт*год**.

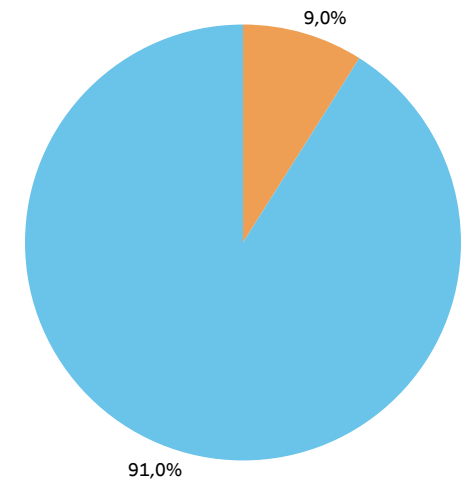
Найбільший акцептований обсяг на двох сегментах зафіксовано на **четвер 15 вересня**, він становив **44 525 МВт*год**,

а найменший - у **неділю 4 вересня**, він становив **21 652 МВт*год**.

Обсяги на РДН та на ВДР

■ Акцептований обсяг на РДН, МВт*год
■ Акцептований обсяг на ВДР, МВт*год

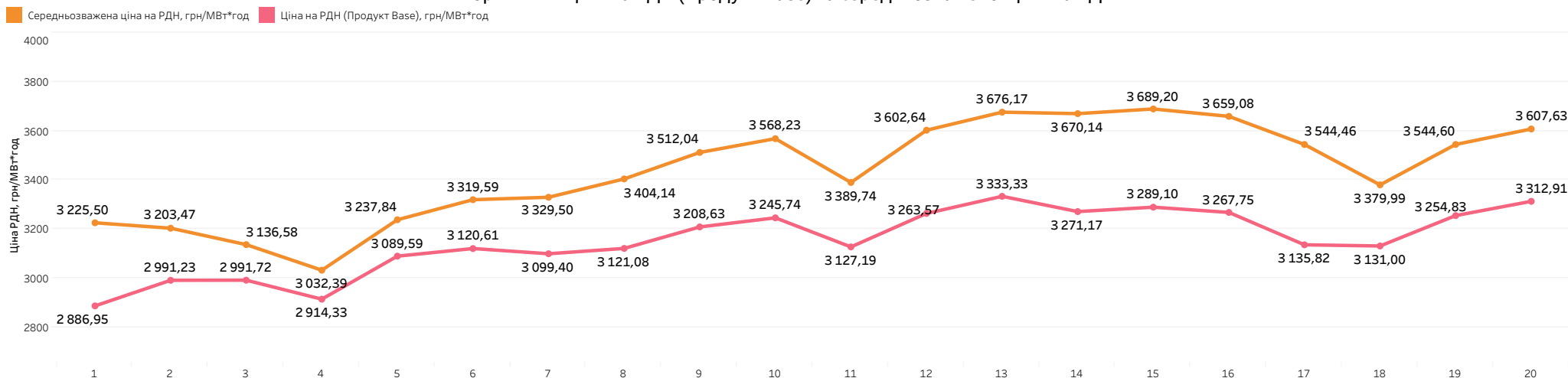
Дата	Загальний обсяг, МВт*год	Акцептований обсяг на РДН, МВт*год	Частка РДН у загальному обсязі	Акцептований обсяг на ВДР, МВт*год	Частка ВДР у загальному обсязі
1 вересня 2022 р.	30 759	26 148	85,0%	4 611	15,0%
2 вересня 2022 р.	25 185	22 914	91,0%	2 272	9,0%
3 вересня 2022 р.	24 415	23 185	95,0%	1 230	5,0%
4 вересня 2022 р.	21 652	21 078	97,3%	574	2,7%
5 вересня 2022 р.	24 015	23 072	96,1%	943	3,9%
6 вересня 2022 р.	22 757	21 455	94,3%	1 302	5,7%
7 вересня 2022 р.	23 828	21 018	88,2%	2 810	11,8%
8 вересня 2022 р.	24 366	22 991	94,4%	1 376	5,6%
9 вересня 2022 р.	29 279	24 705	84,4%	4 574	15,6%
10 вересня 2022 р.	28 582	26 627	93,2%	1 956	6,8%
11 вересня 2022 р.	23 235	21 327	91,8%	1 908	8,2%
12 вересня 2022 р.	32 360	28 687	88,6%	3 673	11,4%
13 вересня 2022 р.	29 453	27 498	93,4%	1 955	6,6%
14 вересня 2022 р.	34 150	29 139	85,3%	5 010	14,7%
15 вересня 2022 р.	44 525	41 726	93,7%	2 799	6,3%
16 вересня 2022 р.	41 507	39 332	94,8%	2 175	5,2%
17 вересня 2022 р.	30 871	29 080	94,2%	1 791	5,8%
18 вересня 2022 р.	25 552	24 799	97,1%	753	2,9%
19 вересня 2022 р.	42 996	36 165	84,1%	6 830	15,9%
20 вересня 2022 р.	43 976	38 493	87,5%	5 483	12,5%
Всього за період	603 464	549 440	91,0%	54 024	9,0%



*дані в ОЕС України

Ціни на РДН за період: 1-20 вересня 2022

Порівняння ціни на РДН (Продукт Base) та середньозваженої ціни на РДН



Ціни на РДН

Дата	Ціна на РДН (Продукт Base), грн/МВт*год	Порівняння ціни на РДН до попереднього дня	Середньозважена ціна на РДН, грн/МВт*год	Різниця на РДН між середньозваженою та ціною (Продукт Base), грн/МВт*год	Ціна РДН (Продукт Peak), грн/МВт*год	Ціна РДН (Продукт OffPeak), грн/МВт*год
1 вересня 2022 р.	2 886,95	-7,7%	3 225,50	+338,55	3 487,33	2 286,57
2 вересня 2022 р.	2 991,23	3,6%	3 203,47	+212,24	3 502,45	2 480,00
3 вересня 2022 р.	2 991,72	0,0%	3 136,58	+144,86	3 496,00	2 487,44
4 вересня 2022 р.	2 914,33	-2,6%	3 032,39	+118,06	3 307,77	2 520,89
5 вересня 2022 р.	3 089,59	6,0%	3 237,84	+148,25	3 564,67	2 614,52
6 вересня 2022 р.	3 120,61	1,0%	3 319,59	+198,98	3 628,06	2 613,16
7 вересня 2022 р.	3 099,40	-0,7%	3 329,50	+230,10	3 547,67	2 651,12
8 вересня 2022 р.	3 121,08	0,7%	3 404,14	+283,06	3 610,92	2 631,24
9 вересня 2022 р.	3 208,63	2,8%	3 512,04	+303,41	3 755,83	2 661,44
10 вересня 2022 р.	3 245,74	1,2%	3 568,23	+322,49	3 842,29	2 649,18
11 вересня 2022 р.	3 127,19	-3,7%	3 389,74	+262,55	3 635,92	2 618,47
12 вересня 2022 р.	3 263,57	4,4%	3 602,64	+339,07	3 862,92	2 664,23
13 вересня 2022 р.	3 333,33	2,1%	3 676,17	+342,84	4 000,00	2 666,67
14 вересня 2022 р.	3 271,17	-1,9%	3 670,14	+398,97	3 875,67	2 666,67
15 вересня 2022 р.	3 289,10	0,5%	3 689,20	+400,10	3 952,87	2 625,33
16 вересня 2022 р.	3 267,75	-0,6%	3 659,08	+391,33	3 936,98	2 598,52
17 вересня 2022 р.	3 135,82	-4,0%	3 544,46	+408,64	3 913,76	2 357,89
18 вересня 2022 р.	3 131,00	-0,2%	3 379,99	+248,99	3 775,83	2 486,16
19 вересня 2022 р.	3 254,83	4,0%	3 544,60	+289,77	3 852,12	2 657,54
20 вересня 2022 р.	3 312,91	1,8%	3 607,63	+294,72	3 962,50	2 663,32
Середній показник	3 152,80		3 468,65	+315,85	3 725,58	2 580,02

За період з 1 до 20 вересня включно:

ціна РДН (Продукт Base) становила **3 152,80 грн/МВт*год**, середньозважена ціна РДН становила **3 468,65 грн/МВт*год**, ціна РДН (Продукт Peak) становила **3 725,58 грн/МВт*год**, ціна РДН (Продукт OffPeak) становила **2 580,02 грн/МВт*год**.

Найбільша ціна РДН (Продукт Base) зафіксована на вівторок **13 вересня**, вона становила **3 333,33 грн/МВт*год**, а найменша - на четвер **1 вересня**, вона становила **2 886,95 грн/МВт*год**.

Найбільша середньозважена ціна РДН зафіксована на четвер **15 вересня**, вона становила **3 689,20 грн/МВт*год**, а найменша - на неділю **4 вересня**, вона становила **3 032,39 грн/МВт*год**.

Різниця за дві декади вересня між середньозваженою ціною РДН та ціною РДН (Продукт Base) становила **315,85 грн/МВт*год**.

Порівняння цін на РДН та на ВДР за період: 1-20 вересня 2022

Найбільша різниця в розрізі годин між середньозваженою ціною на ВДР та ціною на РДН (Продукт Base) зафіксована о 16 годині 10 вересня, вона становила 295,12 грн/МВт*год.

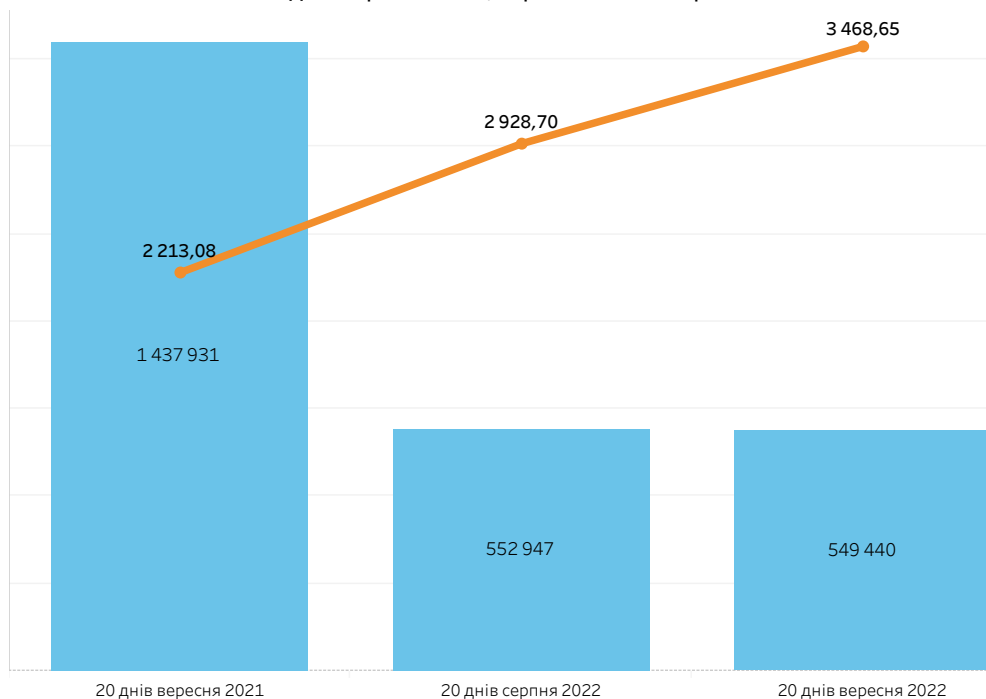
Різниця між погодинними цінами на РДН та середньозваженими цінами на ВДР, грн/МВт*год

Дата	Година																							
	1	2	3	4	5	6	7	8	9	10	11	12	13	14	15	16	17	18	19	20	21	22	23	24
01.09.2022	-2,22	-37,00	-27,58	-27,58	-27,58	-27,58	-2,13	-52,93	-69,00	-67,60	-67,60	-67,60	-67,60	-67,60	-67,60	-67,60	-81,59	-73,80	-75,68	-50,00	-50,00	-79,52	-71,99	0,00
02.09.2022		-2,53	-3,69	-3,92	-3,43	-27,58	-0,75	-52,93	-67,00	-68,00	-68,00	-68,00	-68,00	-68,00	-68,00	-68,00	-69,00	-71,90	-77,66	-48,60	-43,89	-49,69	-76,92	0,00
03.09.2022	-3,76	-3,26	-3,86	-3,51	-3,87	-5,00	-5,00	-52,93	-68,00	-68,00	-68,00	-68,60	-68,60	-68,60	-68,60	-68,60	-68,60	-69,60	-76,92	-76,92	-76,92	-76,92	-70,80	-0,69
04.09.2022	-10,00	-2,54	-10,00	-3,93	-3,78	-2,66	-10,00	-52,93	-52,93	-67,00	-67,00	-64,00	-64,00	-64,00	-64,00	-64,00	-66,50	-67,00	-75,92	-77,52	-45,96	-45,22	-74,78	-0,49
05.09.2022	-3,74	-3,70	-3,88	-3,66	-3,79	0,00	0,00	-69,00	-69,00	-69,00	-69,00	-69,00	-69,00	-69,00	-69,00	-69,00	-69,00	-75,60	-27,00	-27,00	0,00	-27,00	-30,00	0,00
06.09.2022	-2,78	-2,87	-3,16	-3,25	-2,88	0,00	0,00	-69,60	-71,00	-68,11	-68,60	-71,00	-71,00	-71,00	-71,00	-72,40	-72,66	-75,60	-40,80	-40,56	-20,00	-42,44	-44,72	0,00
07.09.2022	-3,52	0,00	0,00	0,00	0,00	0,00	0,00	-106,27	-68,02	-68,02	-68,02	-68,02	-68,02	-68,02	-68,02	-68,02	-70,00	-77,60	-13,00	-3,00	0,00	-1,00	-21,00	0,00
08.09.2022	-3,55	0,00	-3,60	-3,99	-3,98	0,00		-72,80	-72,80	-71,00	-70,78	-70,14	-70,14	-70,14	-70,78	-70,78	-69,74	-71,00	-31,00	-3,00	0,00	-1,00	-49,00	0,00
09.09.2022	0,00	-3,72	-3,09	-3,66	-3,30	0,00	0,00	0,00	0,00	-77,27	-72,60	-72,60	-72,60	-72,60	-72,34	-72,34	-202,78	-98,05	0,00	0,00	0,00	0,00	-49,00	0,00
10.09.2022	0,00	-3,16	-5,00	-3,65	-39,00	0,00	-3,47	-78,01	0,00	0,00	0,00	-284,86	-72,00	-74,46	-221,06	-295,12	0,00	-43,18	-13,00	0,00	0,00	0,00	-45,00	0,00
11.09.2022	0,00	-5,00	-10,00	-3,97	-10,00	-3,74	-3,69	-163,92	-74,00	-17,00	-72,00	-69,90	-68,30	-68,30	-68,30	-69,00	-72,00	-99,95	-42,00	0,00	0,00	0,00	-42,00	0,00
12.09.2022	0,00	0,00	-3,19	0,00	0,00	0,00	0,00	0,00	0,00	0,00	0,00	-150,00	-72,50	-72,70	-72,50	-83,88	0,00	0,00	0,00	0,00	0,00	0,00	-26,06	0,00
13.09.2022	0,00	0,00	0,00	0,00	0,00	0,00	0,00	0,00	0,00	0,00	0,00	0,00	0,00	0,00	0,00	0,00	0,00	0,00	0,00	0,00	0,00	0,00	0,00	0,00
14.09.2022	0,00	0,00	0,00	0,00	0,00	0,00	0,00	0,00	0,00	0,00	0,00	-72,54	-72,54	-72,54	-87,90	0,00	0,00	0,00	0,00	0,00	0,00	0,00	0,00	0,00
15.09.2022	-23,52	-38,00	-38,00	-38,00	-38,00	-24,97	-23,70	0,00	0,00	0,00	0,00	-1,00	-96,20	-84,02	-78,17	-1,00	0,00	-26,00	-25,00	0,00	0,00	0,00	-23,83	0,00
16.09.2022	-23,61	-30,00	-30,00	-30,00	-27,58	-24,49	-23,62	0,00	0,00	0,00	-4,53	-78,35	-75,80	-75,80	-75,80	-6,45	-4,98	-6,09	-4,69	-4,53	0,00	-4,57	-6,35	-24,10
17.09.2022	-5,03	-27,58	-27,58	-27,58	-27,58	-38,60	-5,77	-58,00	-15,32	-15,21	-15,47	-86,86	-72,60	-90,46	-86,21	-15,08	0,00	-15,13	-15,71	-13,00	0,00	-15,41	-25,00	0,00
18.09.2022	-12,55	-12,99	-12,97	-13,13	-13,70	-27,58	-30,00	-52,93	-76,00	-76,00	-76,00	-76,00	-72,60	-72,60	-72,00	-76,00	-72,00	-78,10	-42,00	-13,00	-4,91	-21,00	-70,00	0,00
19.09.2022	-1,94	-20,00	-20,00	-20,00	-20,00	-2,07	-0,51	0,00	0,00	-75,90	-76,10	-75,90	-72,50	-72,50	-75,90	-75,90	-4,78	-4,75	0,00	0,00	0,00	0,00	-25,00	0,00
20.09.2022	-0,89	-2,36	-2,00	-1,79	-1,82	-1,33	0,00	0,00	0,00	0,00	0,00	0,00	-15,00	-77,00	-77,00	-80,17	-40,00	0,00	0,00	0,00	0,00	0,00	-30,00	0,00

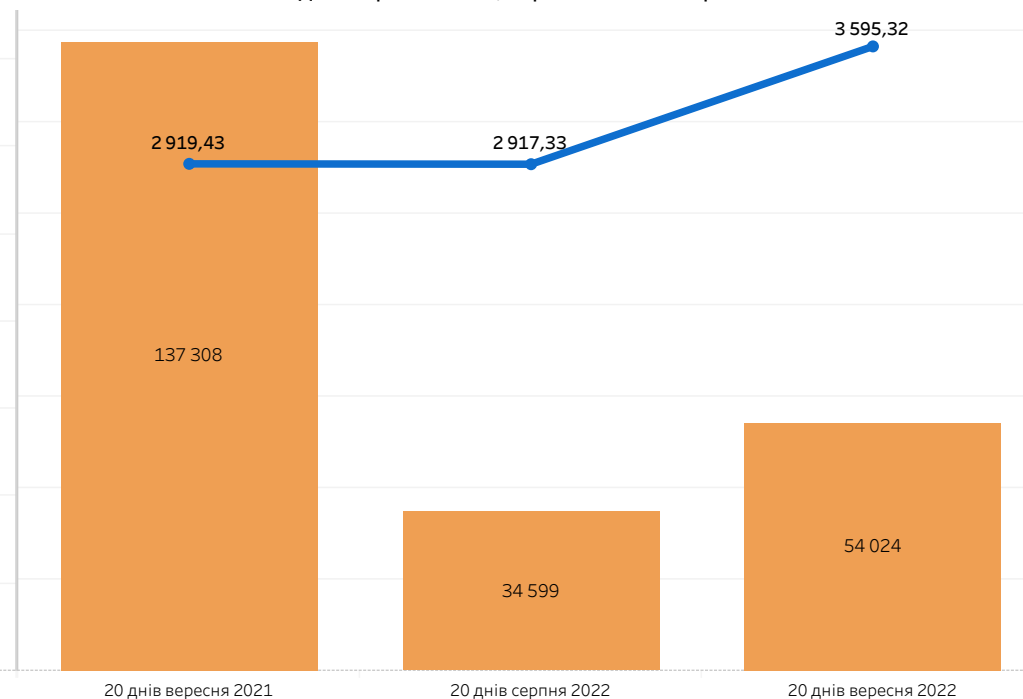
Середньозважені ціни та акцептовані обсяги на РДН та на ВДР

Показник	20 днів вересня 2021	20 днів серпня 2022	20 днів вересня 2022	1 декада вересня 2022	2 декада вересня 2022
Середньозважена ціна на РДН, грн/МВт*год	2 213,08	2 928,70	3 468,65	3 303,40	3 590,50
Акцептований обсяг на РДН, МВт*год	1 437 931	552 947	549 440	233 193	316 247
Середньозважена ціна на ВДР, грн/МВт*год	2 919,43	2 917,33	3 595,32	3 411,97	3 717,90
Акцептований обсяг на ВДР, МВт*год	137 308	34 599	54 024	21 646	32 378

Акцептовані обсяги та середньозважені ціни на РДН за 20 днів вересня 2021, серпня 2022 та вересня 2022



Акцептовані обсяги та середньозважені ціни на ВДР за 20 днів вересня 2021, серпня 2022 та вересня 2022



*відповідно до постанови НКРЕКП, від 05.10.2018 №1179, оператор ринку визначає та оприлюднює на власному офіційному вебсайті не пізніше 25 числа розрахункового періоду середньозважену фактичну ціну електричної енергії на ринку «на добу наперед» за перші 20 днів попереднього розрахункового періоду **усі ціни наведено без ПДВ ***дані в ОЕС України

Ціни на РДН України, Румунії, Угорщини та Словаччини за період: 1-20 вересня 2022

Ціна на РДН (Продукт Base)*

Порівняння ціни на РДН до ціни на РДН попереднього дня*

Дата	Ціна РДН (Продукт Base) України, грн/МВт*год	Ціна РДН (Продукт Base) Румунії, грн/МВт*год	Ціна РДН (Продукт Base) Словаччини, грн/МВт*год	Ціна РДН (Продукт Base) Угорщини, грн/МВт*год
1 вересня 2022 р.	2 886,91	21 685,36	22 484,70	22 655,47
2 вересня 2022 р.	2 991,21	16 837,72	17 701,52	18 064,09
3 вересня 2022 р.	2 991,46	13 211,95	12 821,97	13 097,24
4 вересня 2022 р.	2 914,59	11 470,37	11 163,65	11 356,31
5 вересня 2022 р.	3 089,63	16 368,80	16 346,03	16 437,91
6 вересня 2022 р.	3 120,58	19 346,26	19 393,57	19 409,34
7 вересня 2022 р.	3 099,39	15 711,02	17 528,60	17 551,46
8 вересня 2022 р.	3 121,23	13 725,92	17 508,56	17 465,85
9 вересня 2022 р.	3 208,63	11 064,68	13 878,01	13 912,39
10 вересня 2022 р.	3 245,74	14 817,85	14 817,85	14 817,85
11 вересня 2022 р.	3 127,19	14 353,65	14 353,39	14 353,39
12 вересня 2022 р.	3 263,57	15 975,48	15 904,92	15 993,63
13 вересня 2022 р.	3 333,33	16 486,11	16 552,06	16 477,18
14 вересня 2022 р.	3 270,19	16 467,59	16 998,63	17 010,28
15 вересня 2022 р.	3 289,10	13 709,07	14 715,10	14 797,76
16 вересня 2022 р.	3 268,52	13 286,10	13 296,20	13 854,26
17 вересня 2022 р.	3 135,51	9 498,45	8 412,86	9 530,36
18 вересня 2022 р.	3 131,44	4 907,75	4 383,47	4 834,23
19 вересня 2022 р.	3 254,88	10 194,27	10 035,06	10 105,01
20 вересня 2022 р.	3 312,91	13 428,44	13 360,70	13 390,76
Середній показник	3 152,80	14 127,34	14 582,84	14 755,74

Дата	Порівняння ціни РДН України до попереднього дня	Порівняння ціни РДН Румунії до попереднього дня	Порівняння ціни РДН Словаччини до попереднього дня	Порівняння ціни РДН Угорщини до попереднього дня
1 вересня 2022 р.	-7,7%	-13,2%	-8,6%	-10,3%
2 вересня 2022 р.	3,6%	-22,4%	-21,3%	-20,3%
3 вересня 2022 р.	0,0%	-21,5%	-27,6%	-27,5%
4 вересня 2022 р.	-2,6%	-13,2%	-12,9%	-13,3%
5 вересня 2022 р.	6,0%	42,7%	46,4%	44,7%
6 вересня 2022 р.	1,0%	18,2%	18,6%	18,1%
7 вересня 2022 р.	-0,7%	-18,8%	-9,6%	-9,6%
8 вересня 2022 р.	0,7%	-12,6%	-0,1%	-0,5%
9 вересня 2022 р.	2,8%	-19,4%	-20,7%	-20,3%
10 вересня 2022 р.	1,2%	33,9%	6,8%	6,5%
11 вересня 2022 р.	-3,7%	-3,1%	-3,1%	-3,1%
12 вересня 2022 р.	4,4%	11,3%	10,8%	11,4%
13 вересня 2022 р.	2,1%	3,2%	4,1%	3,0%
14 вересня 2022 р.	-1,9%	-0,1%	2,7%	3,2%
15 вересня 2022 р.	0,6%	-16,8%	-13,4%	-13,0%
16 вересня 2022 р.	-0,6%	-3,1%	-9,6%	-6,4%
17 вересня 2022 р.	-4,1%	-28,5%	-36,7%	-31,2%
18 вересня 2022 р.	-0,1%	-48,3%	-47,9%	-49,3%
19 вересня 2022 р.	3,9%	107,7%	128,9%	109,0%
20 вересня 2022 р.	1,8%	31,7%	33,1%	32,5%

За період з 1 до 20 вересня включно:

на РДН України найбільша ціна зафіксована на 13 вересня, вона становила 3 333,33 грн/МВт*год, найменша - на 1 вересня, вона становила 2 886,91 грн/МВт*год;

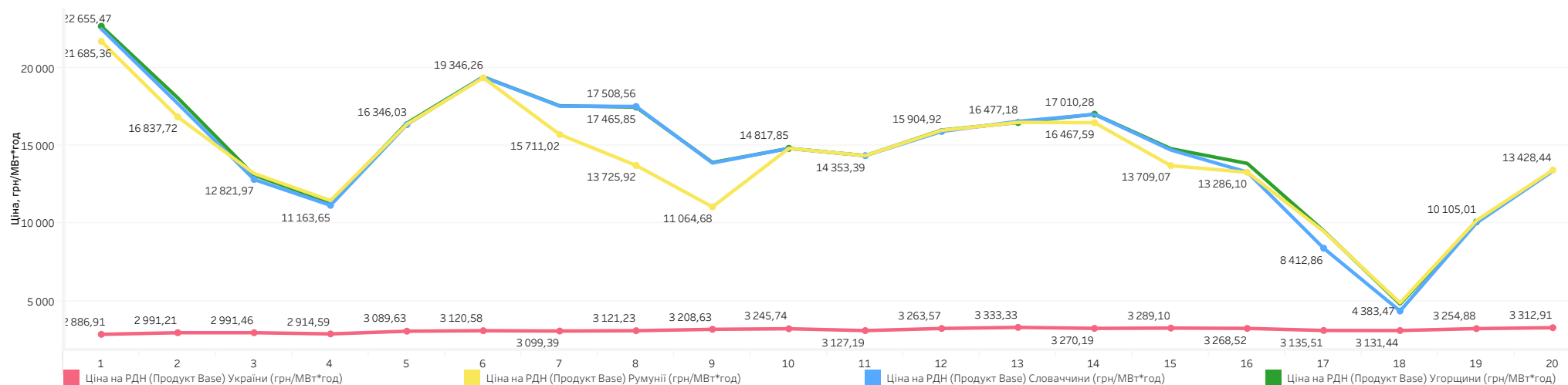
на РДН Румунії найбільша ціна зафіксована на 1 вересня, вона становила 21 685,36 грн/МВт*год, найменша - на 18 вересня, вона становила 4 907,75 грн/МВт*год;

на РДН Словаччини найбільша ціна зафіксована на 1 вересня, вона становила 22 484,70 грн/МВт*год, найменша - на 18 вересня, вона становила 4 383,47 грн/МВт*год;

на РДН Угорщини найбільша ціна зафіксована на 1 вересня, вона становила 22 655,47 грн/МВт*год, найменша - на 18 вересня, вона становила 4 834,23 грн/МВт*год.

*розрахунок здійснено за єдиним Центральноєвропейським часом (СЕТ) **усі ціни наведено без ПДВ ***дані в ОЕС України

Ціни на РДН (Продукт Base) України, Румунії, Угорщини та Словаччини*



Ціни на РДН та на РДД за період: 1-20 вересня 2022

Ціни на РДН та на РДД

Дата	Ціна РДН (Продукт Base), грн/МВт*год	Ціна РДД (Продукт Base), грн/МВт*год	Різниця ціл, грн/МВт*год
1 вересня 2022 р.	2 886,95	2 568,75	-318,20
2 вересня 2022 р.	2 991,23	2 568,75	-422,48
3 вересня 2022 р.	2 991,72	2 568,75	-422,97
4 вересня 2022 р.	2 914,33	2 568,75	-345,58
5 вересня 2022 р.	3 089,59	2 568,75	-520,84
6 вересня 2022 р.	3 120,61	2 568,75	-551,86
7 вересня 2022 р.	3 099,40	2 568,75	-530,64
8 вересня 2022 р.	3 121,08	2 568,75	-552,33
9 вересня 2022 р.	3 208,63	2 568,75	-639,88
10 вересня 2022 р.	3 245,74	2 568,75	-676,99
11 вересня 2022 р.	3 127,19	2 570,66	-556,53
12 вересня 2022 р.	3 263,57	2 570,66	-692,91
13 вересня 2022 р.	3 333,33	2 570,66	-762,67
14 вересня 2022 р.	3 271,17	2 573,80	-697,37
15 вересня 2022 р.	3 289,10	2 573,80	-715,30
16 вересня 2022 р.	3 267,75	2 573,80	-693,95
17 вересня 2022 р.	3 135,82	2 573,80	-562,02
18 вересня 2022 р.	3 131,00	2 573,80	-557,20
19 вересня 2022 р.	3 254,83	2 573,80	-681,03
20 вересня 2022 р.	3 312,91	2 573,80	-739,11
Середній показник	3 152,80	2 570,80	-581,99

За період з 1 до 20 вересня включно різниця між ціною на РДД та на РДН становила **581,99 грн/МВт*год.**

Найбільша різниця між цінами зафіксована на **13 вересня**, вона становила **762,67 грн/МВт*год,**

а найменша - на **1 вересня**, вона становила **318,20 грн/МВт*год.**

*Ціна РДД розрахована відповідно до результатів аукціонів УЕБ з продажу електричної енергії за двосторонніми договорами, проведених у попередньому місяці (серпень 2022) та місяці постачання (вересень 2022), на купівлю-продаж електричної енергії базового навантаження для місяця постачання (вересень 2022)

усі ціни наведено без ПДВ *дані в ОЕС України

