



**О П Е Р А Т О Р
Р И Н К У**

/ Е Н Е Р Г І Я Р І В Н О В А Г И /

Аналіз роботи ринку «на добу наперед» та внутрішньодобового ринку за серпень 2022 року

*Департамент спостереження за ринком
Відділ спостереження
09.09.2022*

ОСНОВНІ ПОКАЗНИКИ РДН ТА ВДР



Основні показники РДН та ВДР за серпень 2022 року

➤ Ринок «на добу наперед»

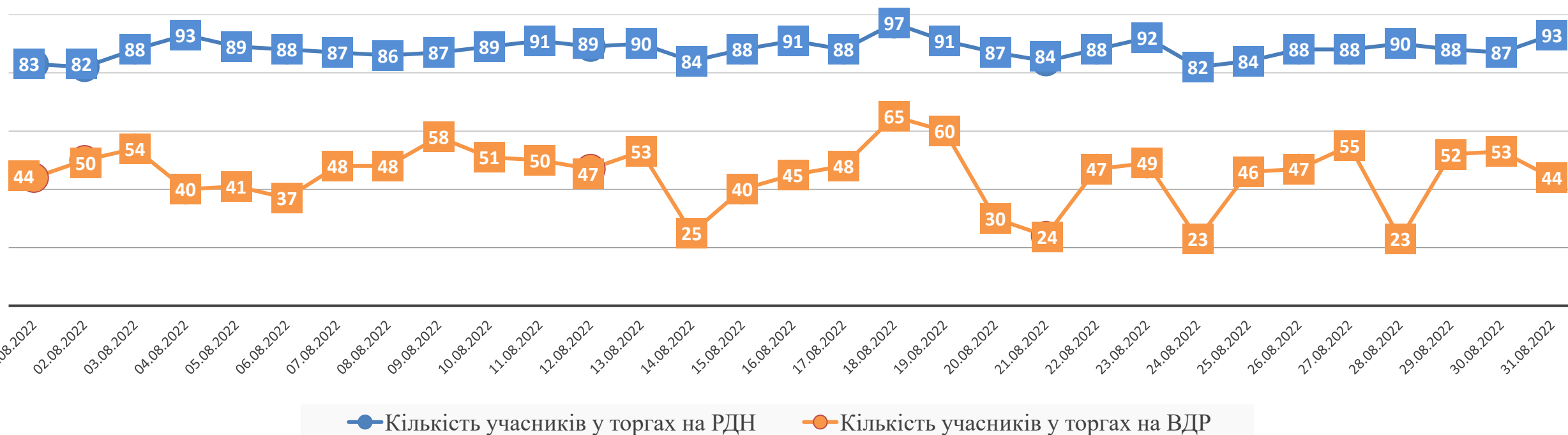
| Показник | серпень 2022 | липень 2022 | Зміна,% | серпень 2021 | Зміна,% |
|---|--------------|-------------|------------|--------------|------------|
| Індекс база (ОЕС), грн/МВт.год | 2 864,08 | 2 554,71 | ↑ + 12,11% | 1 958,64 | ↑ + 46,23% |
| Індекс пік (ОЕС), грн/МВт.год | 3 157,95 | 2 782,25 | ↑ + 13,50% | 2 181,46 | ↑ + 44,76% |
| Індекс позапік (ОЕС), грн/МВт.год | 2 570,22 | 2 327,18 | ↑ + 10,44% | 1 735,83 | ↑ + 48,07% |
| Індекс база (БуОс), грн/МВт.год | - | - | - | 1 655,62 | - |
| Індекс пік (БуОс), грн/МВт.год | - | - | - | 2 003,93 | - |
| Індекс позапік (БуОс), грн/МВт.год | - | - | - | 1 307,30 | - |
| Середньозважена ціна на РДН, грн/МВт.год | 2 993,06 | 2 640,45 | ↑ + 13,35% | 2 034,63 | ↑ + 47,11% |
| Середньозважена ціна на РДН (ОЕС), грн/МВт.год | 2 993,06 | 2 640,45 | ↑ + 13,35% | 2 076,95 | ↑ + 44,11% |
| Середньозважена ціна на РДН (БуОс), грн/МВт.год | - | - | - | 1 705,85 | - |
| Обсяг купівлі-продажу на РДН, МВт.год | 788 429,8 | 664 400,7 | ↑ + 18,67% | 2 715 434,8 | ↓ - 70,96% |
| Обсяг купівлі-продажу на РДН (ОЕС), МВт.год | 788 429,8 | 664 400,7 | ↑ + 18,67% | 2 405 768,0 | ↓ - 67,23% |
| Обсяг купівлі-продажу на РДН (БуОс), МВт.год | - | - | - | 309 666,8 | - |
| Середньодобовий обсяг торгів на РДН, МВт.год | 25 433,2 | 21 432,3 | ↑ + 18,67% | 87 594,7 | ↓ - 70,96% |

➤ Внутрішньодобовий ринок

| Показник | серпень 2022 | липень 2022 | Зміна,% | серпень 2021 | Зміна,% |
|---|--------------|-------------|---------|--------------|------------|
| Середньозважена ціна на ВДР, грн/МВт.год | 3 002,54 | 2 724,34 | 10,21% | 2 976,69 | ↑ + 0,87% |
| Середньозважена ціна на ВДР (ОЕС), грн/МВт.год | 3 002,54 | 2 724,34 | 10,21% | 2 984,13 | ↑ + 0,62% |
| Середньозважена ціна на ВДР (БуОс), грн/МВт.год | - | - | - | 1 851,95 | - |
| Обсяг купівлі-продажу на ВДР, МВт.год | 49 444,2 | 43 798,2 | 12,89% | 185 807,8 | ↓ - 73,39% |
| Обсяг купівлі-продажу на ВДР (ОЕС), МВт.год | 49 444,2 | 43 798,2 | 12,89% | 184 587,7 | ↓ - 73,21% |
| Обсяг купівлі-продажу на ВДР (БуОс), МВт.год | - | - | - | 1 220,1 | - |
| Середньодобовий обсяг торгів на ВДР, МВт.год | 1 595,0 | 1 412,8 | 12,90% | 5 993,8 | ↓ - 73,39% |

Інформація щодо учасників РДН/ВДР

Кількість учасників РДН/ВДР, які подавали заявки у торгах на РДН та ВДР протягом серпня 2022 року



У серпні 2022 року було зареєстровано 12 нових учасників РДН/ВДР. Станом на 31.08.2022 були діючими 573 договори про участь у РДН та ВДР. Серед учасників РДН/ВДР - 37 виробників електричної енергії, 31 оператор системи розподілу, 469 електропостачальників, 29 трейдерів, 5 споживачів, оператор системи передачі та гарантований покупець.

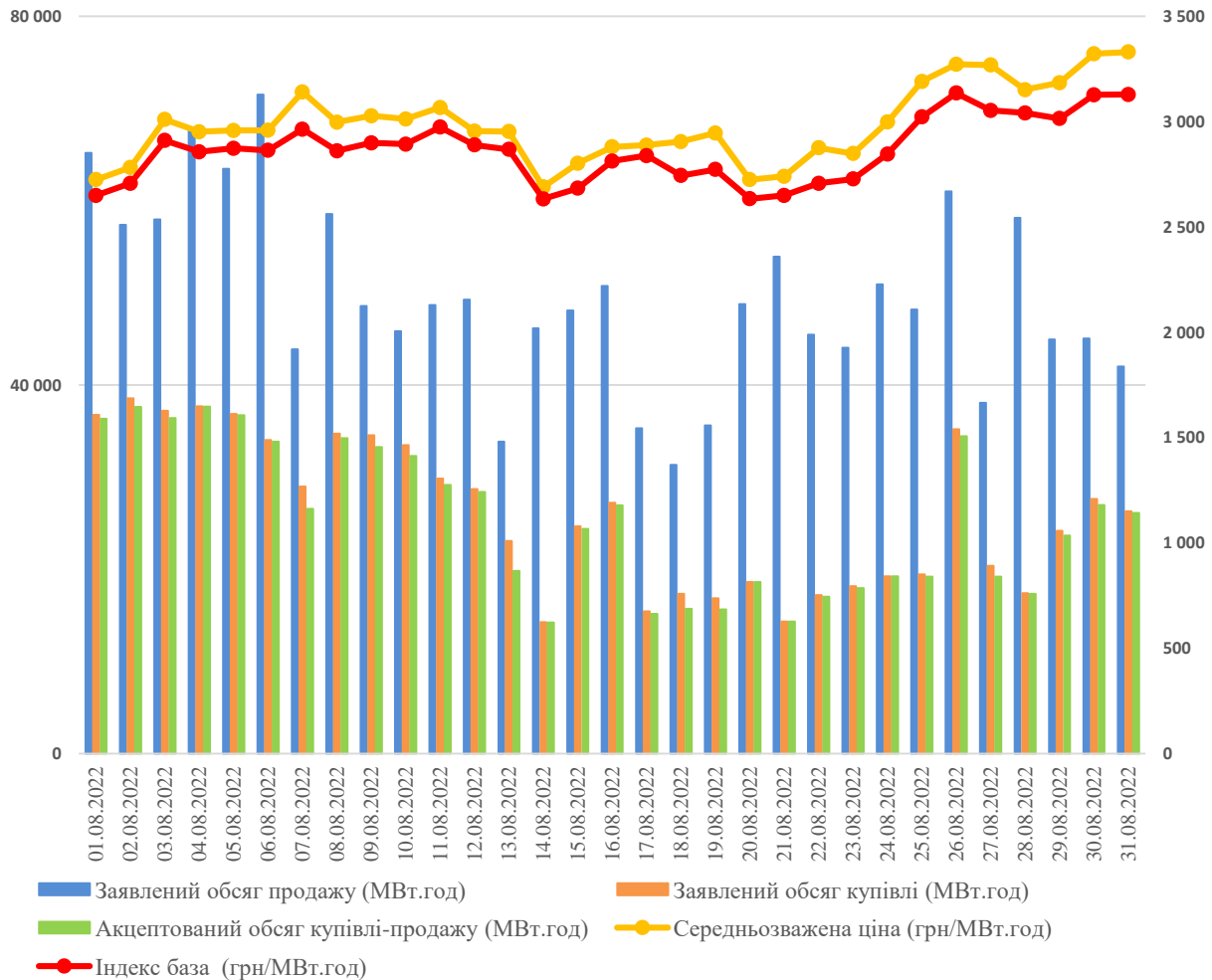
Призупинено у серпні 2022 року участь у РДН та ВДР 10 учасників РДН/ВДР, з яких 9 – у зв’язку з повторним протягом року порушенням положень Правил РДН/ВДР, 1 – у зв’язку з несплатою штрафних санкцій.

Припинено у серпні 2022 року участь у РДН/ВДР 7 учасників РДН/ВДР, з яких 5 - на підставі відповідних заяв, 2 – у зв’язку з тим, що протягом 11 місяців не були усунуті порушення, що призвели до призупинення участі у РДН/ВДР (несплата за послуги оператора ринку).

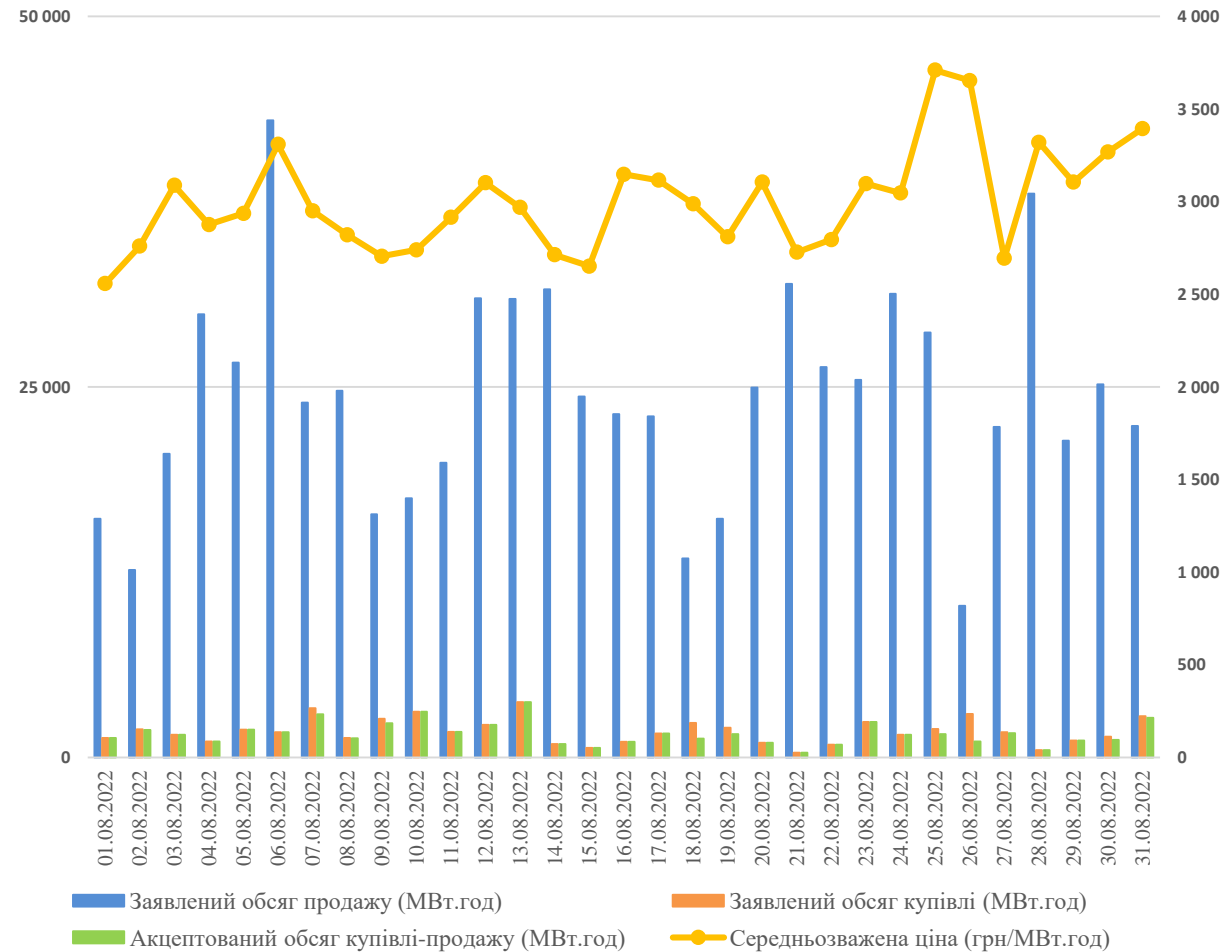
Заявки.

Узагальнені заявки на продаж та купівлю на РДН та ВДР

Ринок «на добу наперед»



Внутрішньодобовий ринок



Заявки.

Попит та пропозиція на РДН та ВДР в ОЕС України

Ринок «на добу наперед»

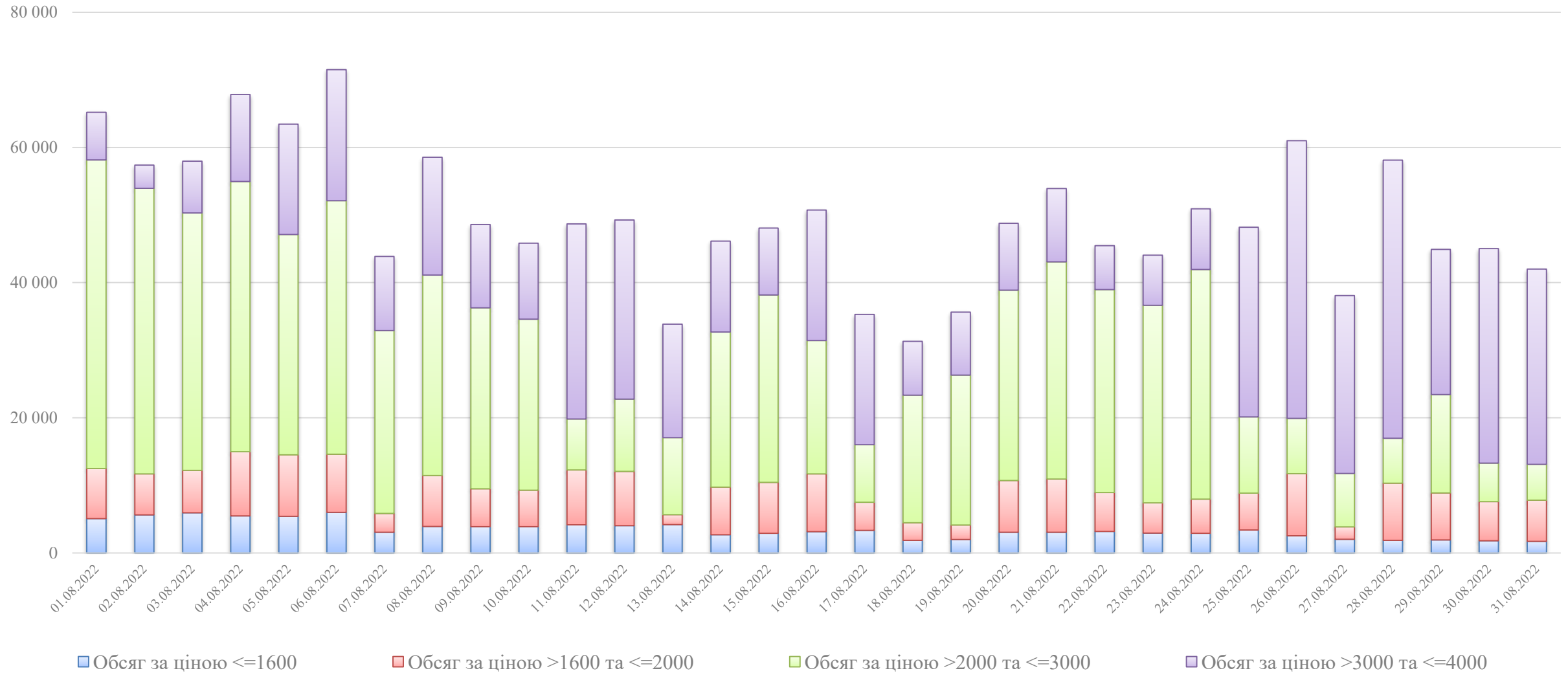
| Дата | 1 | 2 | 3 | 4 | 5 | 6 | 7 | 8 | 9 | 10 | 11 | 12 | 13 | 14 | 15 | 16 | 17 | 18 | 19 | 20 | 21 | 22 | 23 | 24 |
|------------|--------|-------|--------|--------|--------|--------|--------|--------|--------|--------|--------|--------|--------|--------|--------|--------|--------|--------|--------|--------|--------|--------|--------|---------|
| 01.08.2022 | 174,8 | 667,6 | 700,6 | 866,3 | 856,8 | 714,9 | 221,1 | 1694,0 | 1507,5 | 1548,9 | 1909,3 | 2236,3 | 2362,2 | 2315,8 | 2173,0 | 2107,1 | 1813,1 | 1647,0 | 933,7 | 696,3 | 650,5 | 443,9 | 610,6 | -422,5 |
| 02.08.2022 | -50,1 | 535,0 | 517,6 | 626,4 | 677,8 | 513,6 | -32,7 | 1472,2 | 771,1 | 846,2 | 1383,2 | 1941,0 | 2247,0 | 2244,8 | 1839,8 | 1639,2 | 1259,6 | 1049,9 | 205,6 | 6,9 | -40,1 | -25,2 | -100,0 | -458,5 |
| 03.08.2022 | 168,3 | 623,6 | 600,1 | 722,3 | 729,1 | 610,9 | 257,0 | 299,3 | 279,7 | 568,8 | 1609,3 | 2366,1 | 2803,7 | 2928,2 | 2411,0 | 1902,8 | 1315,2 | 369,1 | 355,6 | 53,5 | 56,5 | -46,3 | 114,6 | -331,3 |
| 04.08.2022 | 443,5 | 930,1 | 942,4 | 1076,4 | 1041,5 | 936,6 | 541,8 | 693,7 | 775,2 | 1979,6 | 2454,2 | 2855,4 | 3028,0 | 2851,3 | 2756,1 | 2358,8 | 1893,6 | 1069,4 | 570,4 | 313,3 | 221,1 | 91,5 | 329,7 | -6,6 |
| 05.08.2022 | 437,3 | 821,9 | 796,8 | 918,8 | 916,9 | 797,7 | 437,2 | 751,2 | 899,5 | 1257,0 | 1932,9 | 2385,7 | 2610,8 | 2434,2 | 2237,5 | 1809,4 | 1369,8 | 1405,1 | 841,6 | 419,4 | 353,0 | 303,8 | 507,1 | -32,3 |
| 06.08.2022 | 241,2 | 789,9 | 842,8 | 983,0 | 1016,2 | 958,0 | 710,5 | 1241,2 | 1621,9 | 2173,0 | 2750,1 | 3266,0 | 3358,7 | 3282,8 | 3071,7 | 2631,2 | 1918,7 | 1905,5 | 1266,2 | 836,5 | 799,7 | 772,3 | 952,2 | 89,7 |
| 07.08.2022 | -118,2 | 100,4 | -110,3 | -51,3 | -1,6 | 24,4 | -77,4 | 550,8 | 888,0 | 1296,4 | 1631,6 | 2149,4 | 2334,4 | 2357,0 | 2088,3 | 1665,6 | 962,4 | 968,1 | 190,8 | -126,6 | -199,5 | -231,9 | -223,5 | -1175,9 |
| 08.08.2022 | 120,2 | 570,1 | 582,3 | 734,5 | 740,7 | 676,0 | 241,7 | 864,7 | 1064,6 | 1523,3 | 1756,5 | 1683,6 | 2025,5 | 2015,2 | 1804,1 | 1408,0 | 1373,9 | 1537,4 | 686,4 | 648,3 | 757,5 | 679,6 | 771,3 | -415,9 |
| 09.08.2022 | -220,3 | 263,8 | 282,3 | 357,3 | 382,3 | 303,0 | -110,2 | 576,0 | 677,6 | 1008,4 | 1362,4 | 1299,0 | 1557,8 | 1489,3 | 1206,6 | 1373,8 | 753,2 | 980,8 | 247,0 | 214,0 | 297,0 | 247,2 | 327,7 | -847,7 |
| 10.08.2022 | -172,5 | 290,7 | 278,9 | 389,6 | 410,9 | 239,7 | -163,1 | 422,8 | 515,4 | 835,1 | 1287,0 | 1199,6 | 1449,8 | 1342,6 | 1042,4 | 644,5 | 678,0 | 880,1 | 234,5 | 319,4 | 360,6 | 297,3 | 336,4 | -769,5 |
| 11.08.2022 | 273,3 | 721,1 | 724,3 | 808,9 | 831,9 | 709,6 | 252,5 | 758,3 | 824,6 | 1069,7 | 1291,7 | 1233,6 | 1514,5 | 1396,8 | 1110,2 | 729,6 | 745,4 | 835,5 | 499,1 | 666,7 | 663,0 | 715,5 | 838,8 | -371,5 |
| 12.08.2022 | 228,4 | 663,3 | 723,6 | 781,7 | 777,0 | 674,2 | 165,9 | 487,6 | 533,2 | 864,2 | 1546,8 | 1518,2 | 1805,7 | 1760,1 | 1617,3 | 1283,0 | 1028,3 | 782,2 | 655,5 | 653,1 | 692,0 | 717,0 | 898,1 | -291,7 |
| 13.08.2022 | 84,0 | 163,2 | -90,8 | 21,5 | 50,1 | -27,3 | -350,0 | 501,4 | 630,1 | 1008,9 | 1468,2 | 1629,2 | 1933,3 | 1902,6 | 1837,9 | 1339,4 | 831,1 | 482,4 | 105,4 | -336,7 | -307,5 | -391,6 | -489,3 | -1216,2 |
| 14.08.2022 | 410,5 | 632,7 | 651,1 | 750,2 | 816,5 | 782,7 | 587,6 | 1083,4 | 1464,1 | 1882,5 | 2249,0 | 2197,9 | 2388,3 | 2460,7 | 2728,9 | 2314,1 | 1716,1 | 1385,8 | 901,7 | 1106,3 | 1133,2 | 1093,8 | 1158,6 | 10,3 |
| 15.08.2022 | 260,3 | 608,1 | 617,0 | 743,2 | 782,7 | 684,2 | 209,4 | 573,4 | 777,7 | 1205,2 | 1700,5 | 1908,3 | 2262,0 | 2235,0 | 1956,4 | 1526,6 | 1015,3 | 680,3 | 791,4 | 784,3 | 672,8 | 534,4 | 1125,5 | -226,8 |
| 16.08.2022 | 316,6 | 698,4 | 681,3 | 735,8 | 734,5 | 694,3 | 274,6 | 389,4 | 435,9 | 760,4 | 1344,2 | 1730,6 | 2039,7 | 2075,0 | 1813,7 | 1504,8 | 1093,1 | 944,1 | 1104,0 | 1034,6 | 978,6 | 892,2 | 1319,8 | -53,4 |
| 17.08.2022 | 118,3 | 474,5 | 467,0 | 551,8 | 591,8 | 500,6 | 27,3 | 634,3 | 689,4 | 703,4 | 1453,1 | 2235,0 | 1960,9 | 1734,3 | 1371,2 | 695,5 | 713,8 | 921,5 | 578,9 | 496,3 | 540,6 | 813,3 | 96,1 | -96,1 |
| 18.08.2022 | -535,5 | 92,8 | 154,1 | 188,2 | 88,8 | 183,6 | 8,3 | 222,9 | 506,0 | 1021,1 | 1672,1 | 1919,6 | 2157,6 | 1874,1 | 1594,7 | 1234,9 | 874,7 | 745,9 | 601,9 | 65,3 | -74,9 | -186,5 | 353,8 | -793,6 |
| 19.08.2022 | -405,1 | 101,8 | 89,1 | 128,8 | 16,5 | 92,5 | -22,9 | 189,6 | 503,4 | 1225,4 | 2247,8 | 2541,0 | 2817,6 | 2613,6 | 2257,0 | 1730,4 | 1447,1 | 781,0 | 505,7 | 176,2 | -58,4 | -95,2 | 498,6 | -608,7 |
| 20.08.2022 | 401,1 | 804,3 | 825,5 | 941,3 | 825,7 | 963,8 | 628,0 | 748,3 | 1174,6 | 1670,4 | 2411,8 | 2636,7 | 2798,1 | 2690,8 | 2409,3 | 2128,1 | 1560,4 | 804,6 | 592,2 | 671,7 | 803,1 | 702,5 | 893,6 | 89,9 |
| 21.08.2022 | 505,3 | 895,0 | 914,9 | 1049,6 | 1041,4 | 1089,3 | 874,4 | 1056,9 | 1594,8 | 2335,3 | 2905,8 | 3445,5 | 3718,1 | 3724,8 | 3516,8 | 3050,4 | 2315,7 | 1401,0 | 666,1 | 863,9 | 817,6 | 766,4 | 838,7 | 183,6 |
| 22.08.2022 | 423,9 | 740,6 | 711,5 | 805,5 | 703,5 | 815,9 | 428,9 | 624,5 | 1056,0 | 1663,1 | 2523,4 | 2789,8 | 3137,8 | 2819,7 | 2668,2 | 2127,9 | 1403,5 | 913,9 | 187,2 | 510,3 | 594,8 | 477,3 | 304,8 | -159,1 |
| 23.08.2022 | 188,5 | 482,0 | 434,2 | 524,3 | 424,1 | 437,1 | 123,4 | 371,5 | 785,0 | 1348,0 | 2223,4 | 2903,2 | 3228,0 | 2918,3 | 2752,0 | 2187,9 | 1443,5 | 724,3 | 214,0 | 694,0 | 576,0 | 423,7 | 194,0 | -194,0 |
| 24.08.2022 | 260,1 | 590,6 | 541,7 | 667,2 | 548,2 | 571,8 | 305,9 | 546,3 | 1321,3 | 1930,8 | 2760,6 | 3115,4 | 3500,7 | 3386,5 | 3080,6 | 2465,5 | 1781,0 | 1101,9 | 512,9 | 643,7 | 640,9 | 686,4 | 615,7 | 81,3 |
| 25.08.2022 | 477,0 | 768,7 | 681,5 | 640,6 | 677,9 | 697,4 | 393,7 | 372,5 | 1193,2 | 1735,2 | 2438,6 | 2916,4 | 3172,3 | 2970,7 | 2809,3 | 2174,1 | 1294,3 | 932,6 | 346,6 | 641,2 | 505,5 | 518,4 | 519,4 | -137,4 |
| 26.08.2022 | 348,9 | 455,5 | 471,8 | 635,0 | 643,8 | 556,5 | 9,1 | 521,5 | 709,7 | 1438,4 | 2033,8 | 2703,1 | 2931,0 | 2851,3 | 2489,0 | 1917,3 | 1058,6 | 1153,1 | 706,4 | 679,1 | 432,1 | 467,4 | 819,5 | -237,8 |
| 27.08.2022 | -238,4 | -87,1 | -141,9 | -21,9 | 20,4 | 72,7 | -116,9 | -106,3 | 588,9 | 1196,2 | 1874,2 | 2399,0 | 2728,4 | 2727,0 | 2437,0 | 1963,3 | 1205,8 | 738,3 | 77,1 | 207,0 | 115,1 | 176,5 | 348,9 | -466,6 |
| 28.08.2022 | 612,6 | 722,7 | 682,5 | 781,2 | 832,5 | 872,4 | 773,2 | 1414,1 | 2109,3 | 2926,2 | 3501,0 | 3833,7 | 3801,6 | 3507,9 | 2990,3 | 2262,2 | 1946,0 | 1184,9 | 1245,1 | 1131,5 | 1142,8 | 1302,2 | 383,5 | 383,5 |
| 29.08.2022 | 592,1 | 579,0 | 500,4 | 614,7 | 645,3 | 670,8 | 222,5 | 368,3 | 701,7 | 1308,2 | 1923,8 | 2141,5 | 2376,0 | 2228,3 | 1954,5 | 1393,4 | 578,8 | 475,9 | 306,1 | 438,1 | 211,5 | 230,2 | 557,1 | -267,8 |
| 30.08.2022 | 21,3 | 332,6 | 354,0 | 433,3 | 443,7 | 330,9 | -89,4 | 57,4 | 209,1 | 845,1 | 1470,6 | 2161,9 | 2442,6 | 2364,0 | 2073,7 | 1496,6 | 492,6 | 829,0 | 296,8 | 399,9 | 149,0 | 156,1 | 575,4 | -432,0 |
| 31.08.2022 | 309,6 | 427,1 | 374,8 | 449,2 | 480,5 | 378,0 | -34,9 | 89,7 | 378,4 | 1035,7 | 1447,1 | 1989,3 | 2250,7 | 1930,1 | 1554,6 | 1017,3 | 181,0 | 389,6 | 132,5 | 297,1 | 78,5 | 147,4 | 559,1 | -152,6 |

Внутрішньодобовий ринок

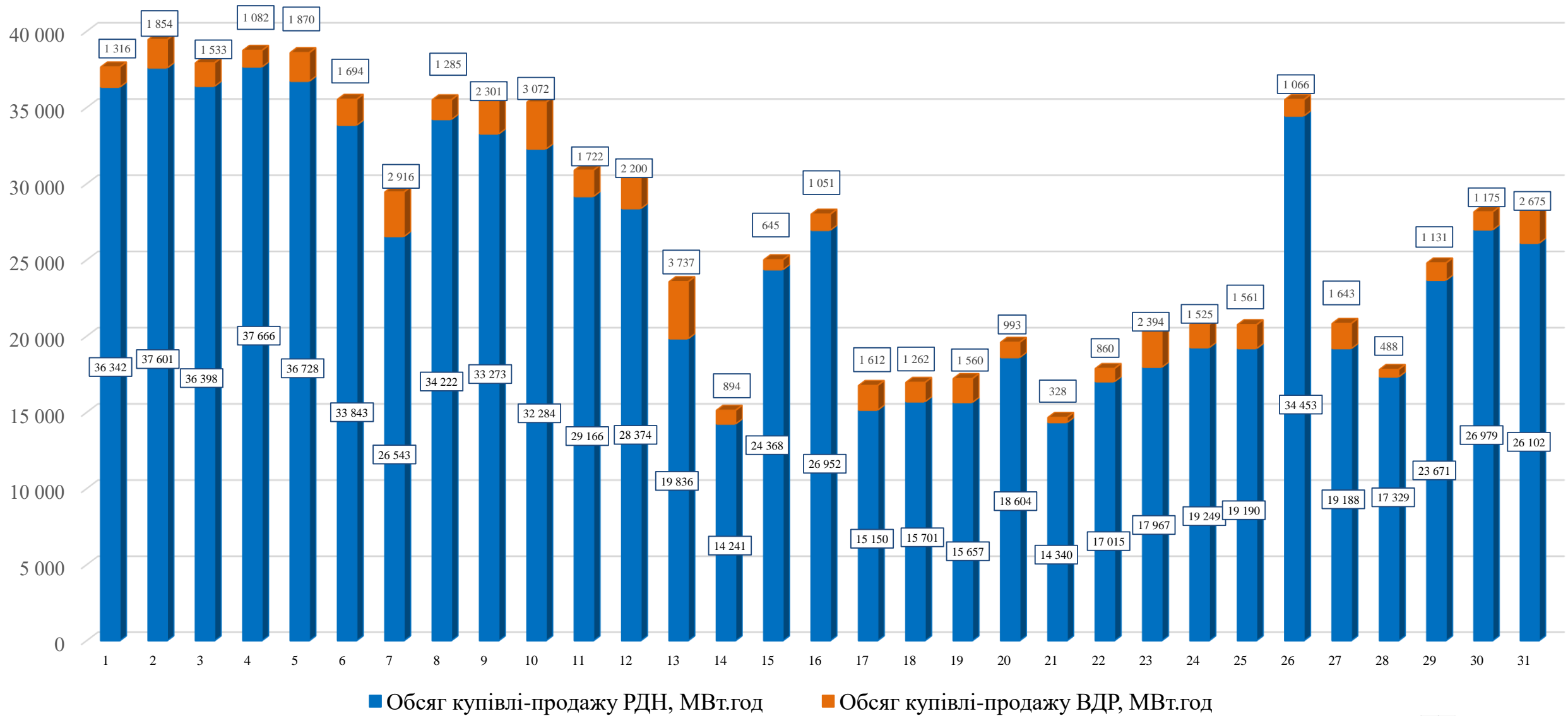
| Дата | 1 | 2 | 3 | 4 | 5 | 6 | 7 | 8 | 9 | 10 | 11 | 12 | 13 | 14 | 15 | 16 | 17 | 18 | 19 | 20 | 21 | 22 | 23 | 24 |
|------------|--------|--------|--------|--------|--------|--------|--------|--------|--------|--------|--------|--------|--------|--------|--------|--------|--------|--------|-------|-------|--------|-------|-------|--------|
| 01.08.2022 | 196,7 | 937,1 | 996,4 | 841,7 | 842,1 | 670,8 | 176,6 | 320,5 | 216,4 | 396,7 | 636,7 | 904,4 | 1020,6 | 986,5 | 934,3 | 870 | 586,3 | 381,8 | 852,8 | 524,1 | 480,6 | 424 | 588,8 | 1,8 |
| 02.08.2022 | 40,6 | 584,3 | 592,3 | 724 | 780 | 598,3 | 65,5 | 145 | 84,8 | 276,7 | 623,2 | 940,5 | 1093,2 | 1008,7 | 814,5 | 628,4 | 425,3 | 161 | 407,7 | 241,6 | 215,5 | 83,7 | 242,3 | -25 |
| 03.08.2022 | 249 | 930,4 | 896,9 | 1067,1 | 1080,7 | 879,5 | 368,1 | 455,3 | 469,1 | 921,3 | 1136,6 | 1543,6 | 1767,1 | 1684,9 | 1475,4 | 1179,5 | 781 | 622,5 | 552,3 | 147,2 | 187,3 | 260,5 | 189,5 | 97,8 |
| 04.08.2022 | 879,6 | 1855,7 | 1408,5 | 1594,8 | 1559,4 | 1403,1 | 1076 | 983,6 | 996,3 | 1246,2 | 1705,2 | 2140,9 | 2341 | 2143,8 | 1888,8 | 1487,1 | 1000,3 | 1346,8 | 715,6 | 114,7 | 301,1 | 146,8 | 468 | 8,9 |
| 05.08.2022 | 425,8 | 815,5 | 790,6 | 815,9 | 793,8 | 653,7 | 307,7 | 952 | 1094 | 1446,8 | 1887,7 | 2319,2 | 2481 | 2280,8 | 2089,6 | 1684,8 | 1226,7 | 1484,8 | 455,5 | 207,3 | 98,6 | 100,5 | 353,2 | 5,8 |
| 06.08.2022 | 361,5 | 1184,1 | 1265,2 | 1474,8 | 1524,9 | 1435,8 | 1064,9 | 1601,5 | 1923,2 | 2816,7 | 3415,2 | 3900,8 | 3365,4 | 3273 | 3010,1 | 2524,4 | 1878,3 | 2036,2 | 765,7 | 530,2 | 564,2 | 565,2 | 683,2 | 134 |
| 07.08.2022 | -123,7 | 89,7 | 80,2 | 51,6 | 58,6 | 1,6 | -93,7 | 325 | 911,8 | 1361,6 | 1576,2 | 2049,7 | 2229,8 | 2254,8 | 1980,3 | 1559,1 | 845,1 | 1411,4 | 635,4 | 674,3 | 1426,8 | 749,8 | 754,1 | -193,2 |
| 08.08.2022 | 116,7 | 566,6 | 578,8 | 730,4 | 736,3 | 671,8 | 236 | 664,2 | 860,9 | 1310 | 1827,2 | 1709,3 | 2071,9 | 2053,5 | 1850,7 | 1438,7 | 1407,5 | 746,6 | 709,3 | 766,3 | 814,5 | 833,1 | 752,3 | -35,3 |
| 09.08.2022 | -107,4 | 243,1 | 268,8 | 344,1 | 367,4 | 266,9 | -176,4 | 175 | 314,5 | 617,1 | 1276,9 | 1129,1 | 1407,4 | 1377,3 | 1047,1 | 1264 | 802 | 309,5 | 247,8 | 316,6 | 636,5 | 647 | 659,5 | 375,3 |
| 10.08.2022 | 199,3 | 276,1 | 266,9 | 356,8 | 369,5 | 201,4 | 184,5 | 338,9 | 348,8 | 642,6 | 1303,3 | 1138,5 | 1448 | 1262,1 | 978,6 | 606,9 | 632,4 | 609 | 615 | 708,7 | 636,8 | 629,9 | 653,4 | -0,5 |
| 11.08.2022 | 245,6 | 693,8 | 683 | 764,2 | 786,6 | 663,8 | 207,3 | 723,4 | 653 | 914,2 | 1381,3 | 1352,2 | 1601,8 | 1490,1 | 1200,8 | 824,2 | 842 | 622,6 | 523,6 | 565,6 | 537,6 | 527,8 | 357 | -1,1 |
| 12.08.2022 | 432,1 | 1255,5 | 1377,3 | 1499,5 | 1490 | 1310,6 | 313,4 | 1092,5 | 978 | 1333,8 | 2067,3 | 1796,1 | 2074,2 | 2002,7 | 1835,3 | 1437,4 | 1434,2 | 1185,3 | 960,8 | 853,8 | 824,6 | 737 | 490,3 | 6,9 |
| 13.08.2022 | 266,3 | 773 | 780,7 | 887 | 916,9 | 841,5 | 540,6 | 1043,8 | 1262 | 1665,5 | 1951,4 | 2036,5 | 2245,7 | 2203,6 | 2455,4 | 1880 | 1438,3 | 934,7 | 697,2 | 650,5 | 657,7 | 600,3 | 475,6 | 0,9 |
| 14.08.2022 | 356,7 | 696,9 | 709,7 | 808,5 | 874,4 | 843,7 | | | | | | | | | | | | | | | | | | |

Заявки.

Обсяги заявок на продаж на РДН, з градацією за ціною у серпні 2022 року, МВт.год



Обсяги торгів на РДН та ВДР у серпні 2022 року



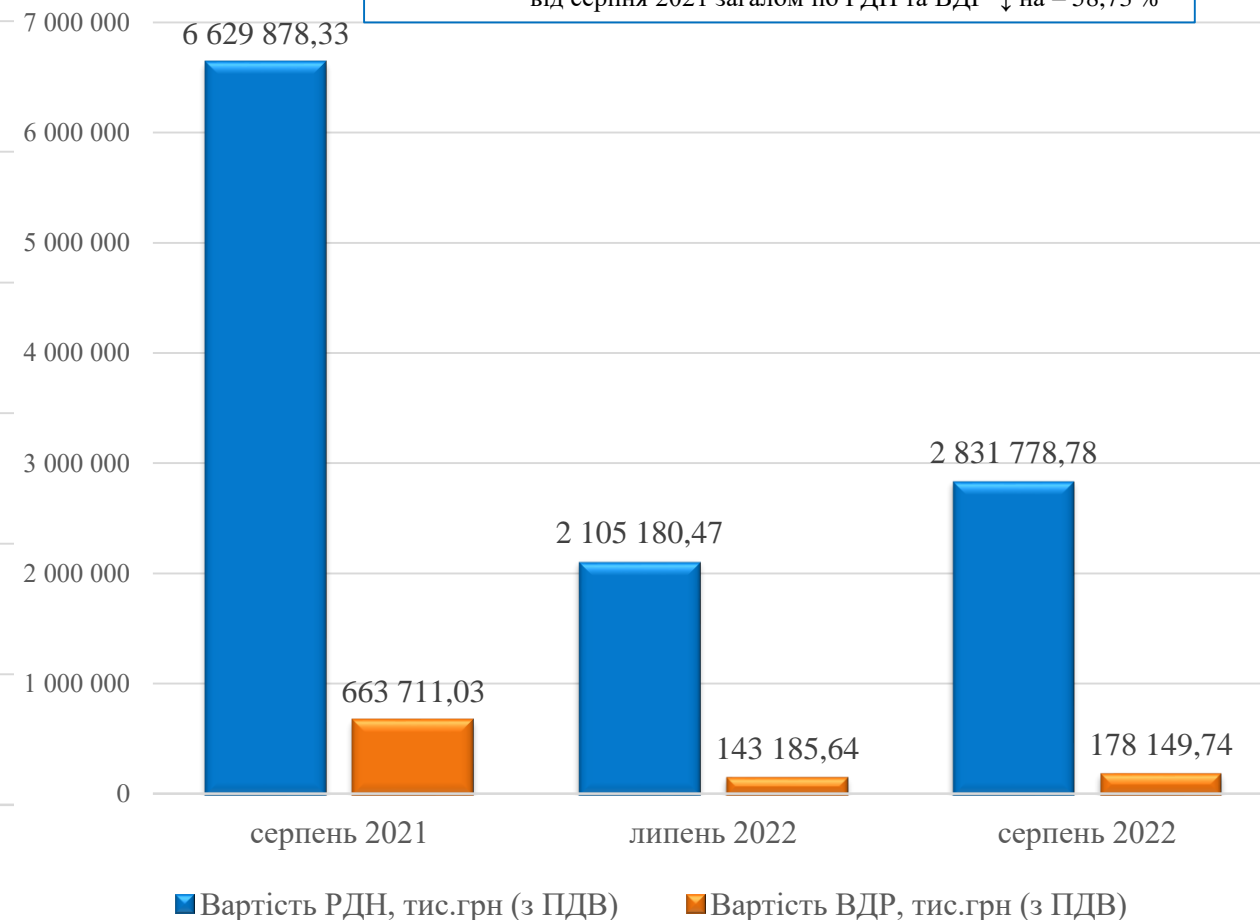
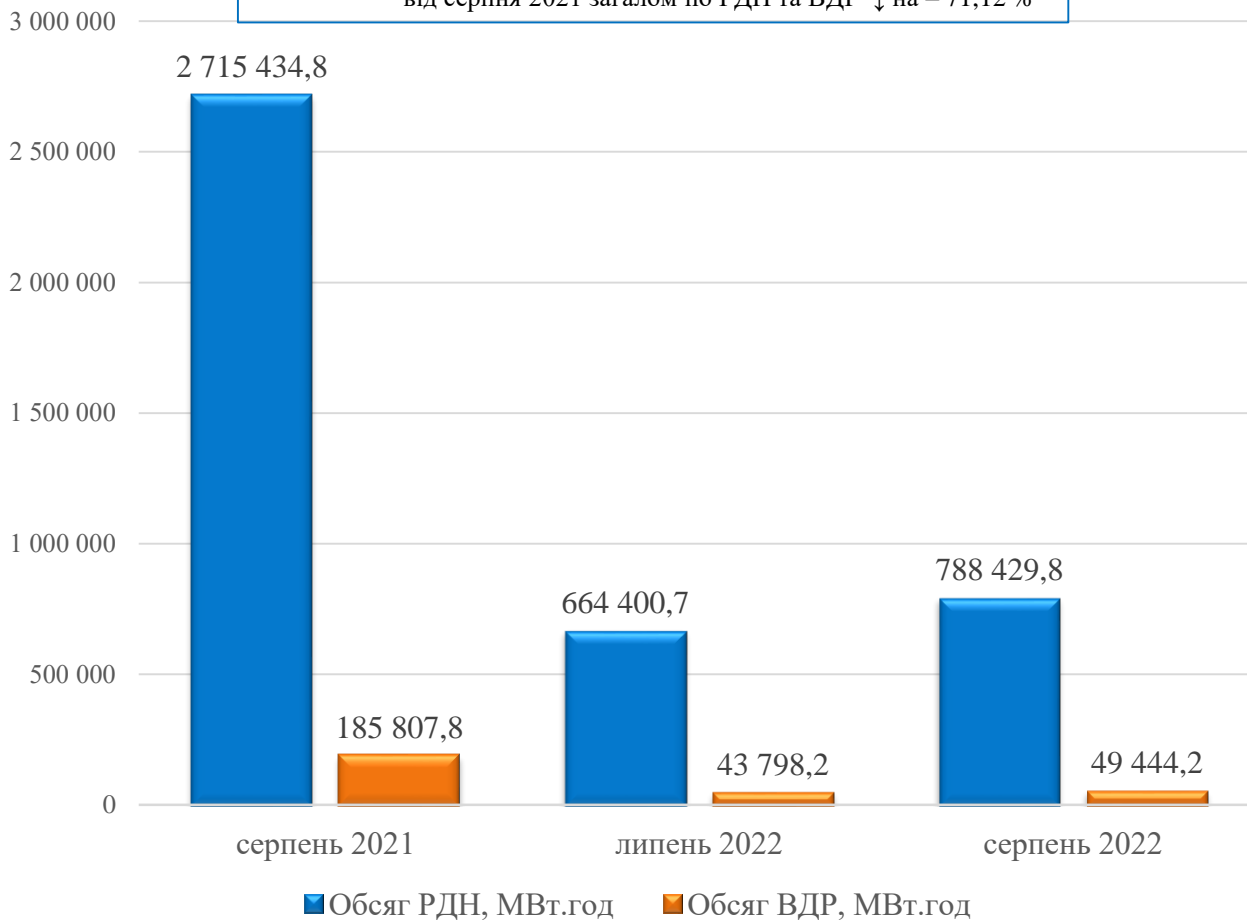
Порівняння обсягів та вартості купівлі-продажу електроенергії за липень, серпень 2022 року та серпень 2021 року

Обсяги торгів

Вартість

Відхилення: від липня 2022 загалом по РДН та ВДР ↑ на + 18,31 %
від серпня 2021 загалом по РДН та ВДР ↓ на - 71,12 %

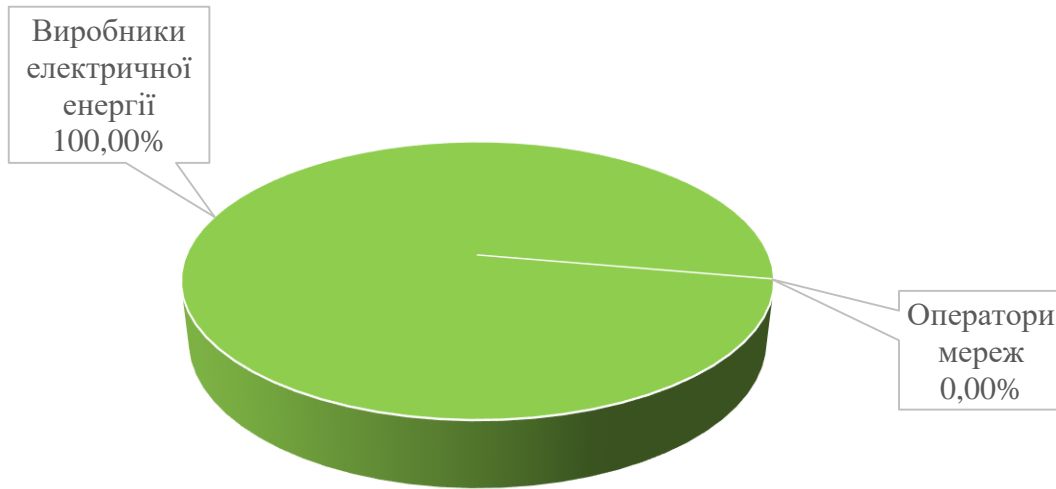
Відхилення: від липня 2022 загалом по РДН та ВДР ↑ на + 33,87 %
від серпня 2021 загалом по РДН та ВДР ↓ на - 58,73 %



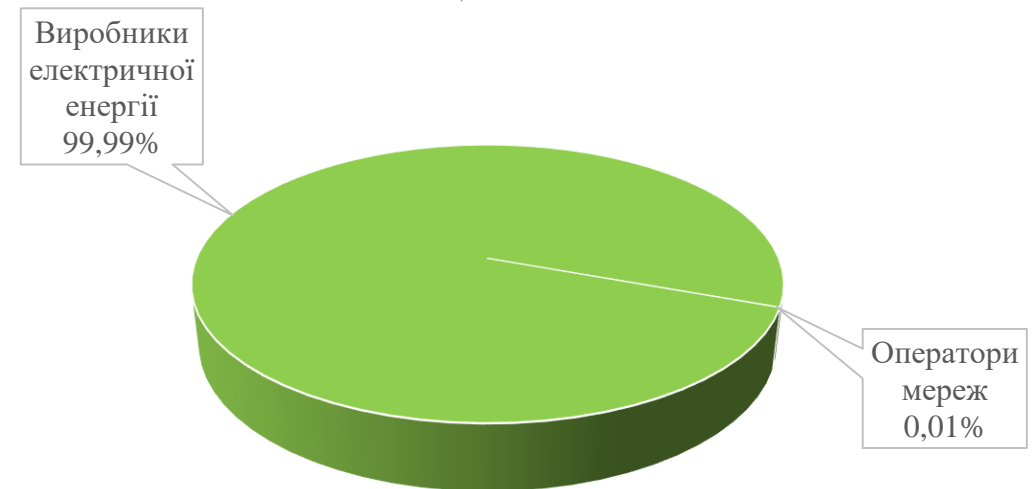
Структура обсягів продажу на РДН та ВДР у серпні 2022 року за видами діяльності, %

Ринок «на добу наперед»

Заявлені обсяги

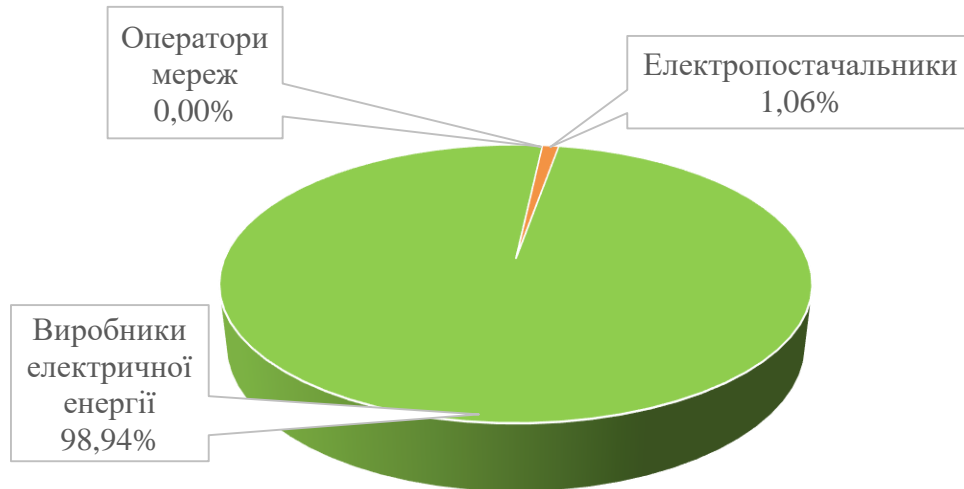


Акцептовані обсяги



Внутрішньодобовий ринок

Заявлені обсяги

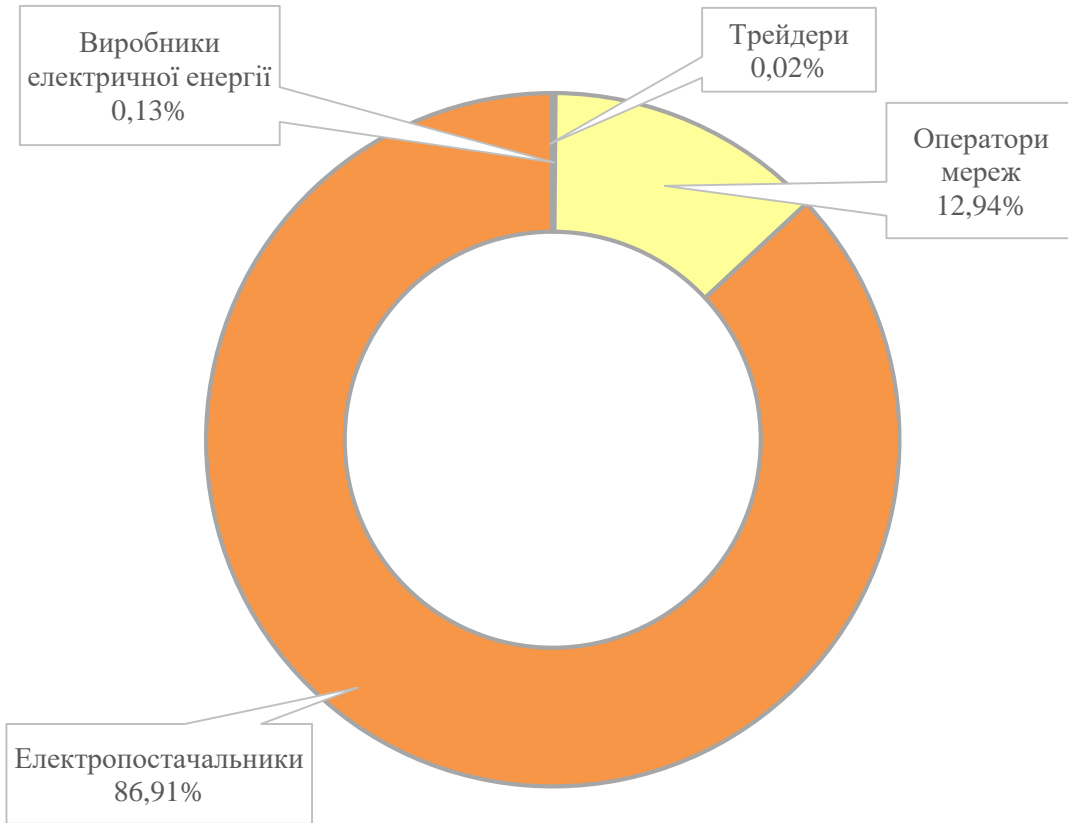


Акцептовані обсяги

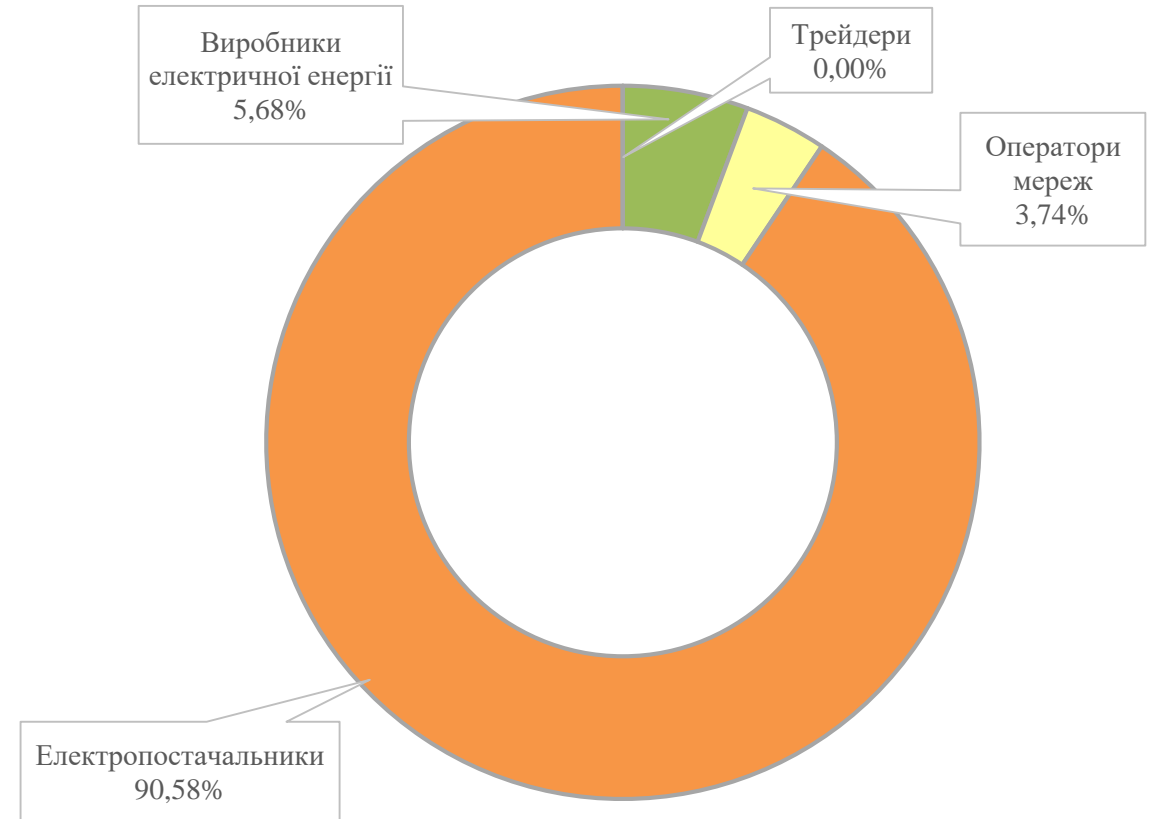


Структура обсягів купівлі на РДН та ВДР у серпні 2022 року за видами діяльності, %

Ринок «на добу наперед»



Внутрішньодобовий ринок



* Обсяги купівлі електричної енергії Гарантованим покупцем враховані у обсягах купівлі електропостачальниками.

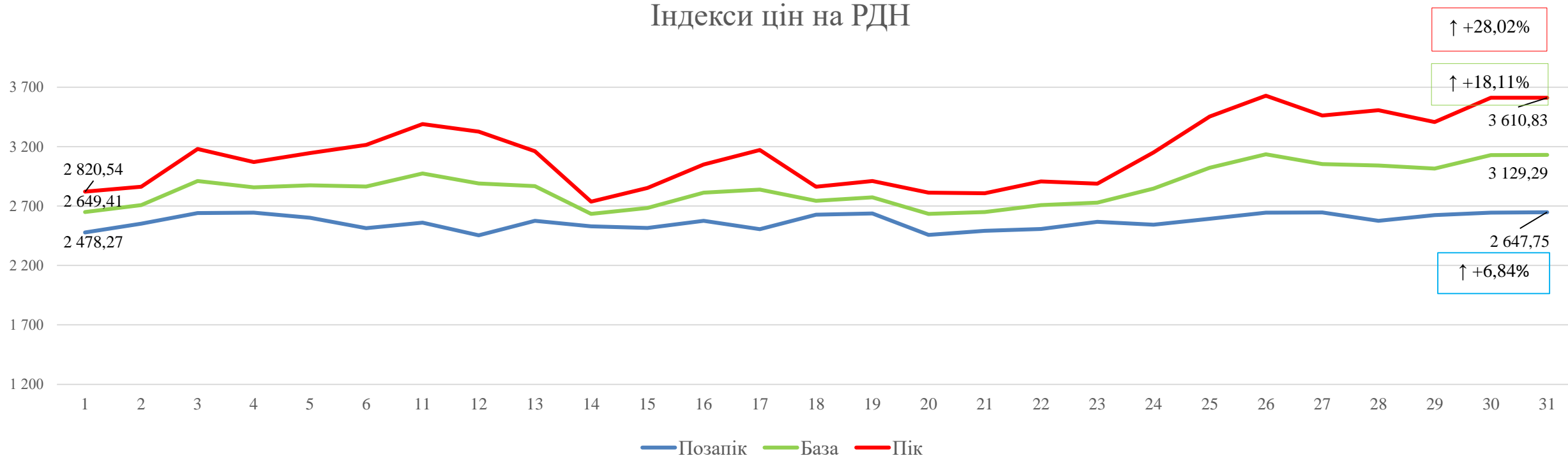
** За рахунок округлень до 2 знаків після коми сума відсотків може відрізнятись від 100%.

Цінові індекси на РДН у серпні 2022 року, грн/МВт.год

Торгова зона «ОЕС України»

| Індекси цін | Торгова зона «ОЕС України» | | | | |
|-------------|----------------------------|----------------------|-----------|----------------------|-----------|
| | 1 декада серпня 2022 | 2 декада серпня 2022 | Зміна,% | 3 декада серпня 2022 | Зміна,% |
| База | 2 847,89 | 2 785,25 | ↓ - 2,20% | 2 950,46 | ↑ + 5,93% |
| Пік | 3 119,53 | 3 027,15 | ↓ - 2,96% | 3 311,78 | ↑ + 9,40% |
| Позапік | 2 576,25 | 2 543,36 | ↓ - 1,28% | 2 589,14 | ↑ + 1,80% |

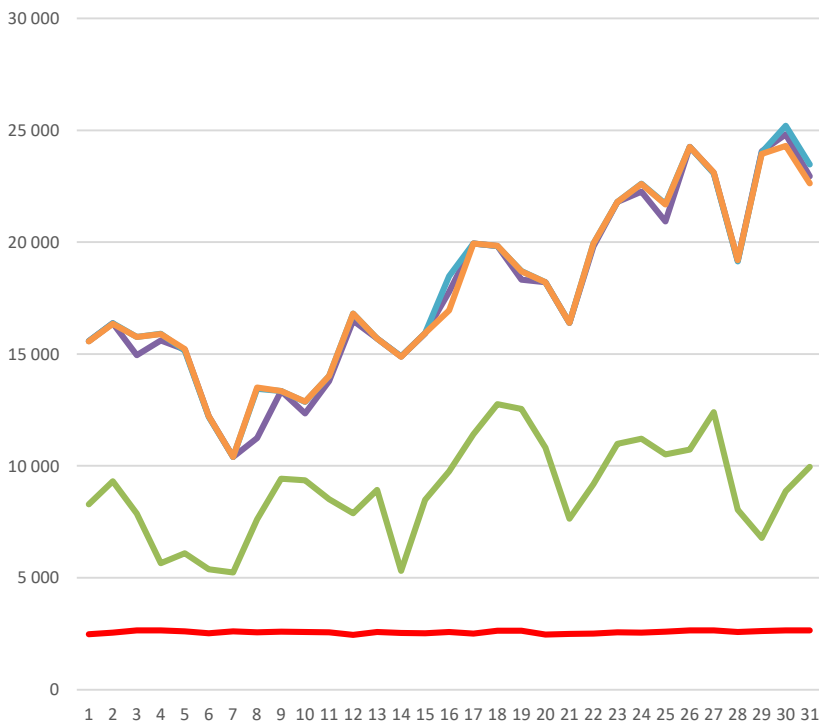
Індекси цін на РДН



Цінові індекси РДН.

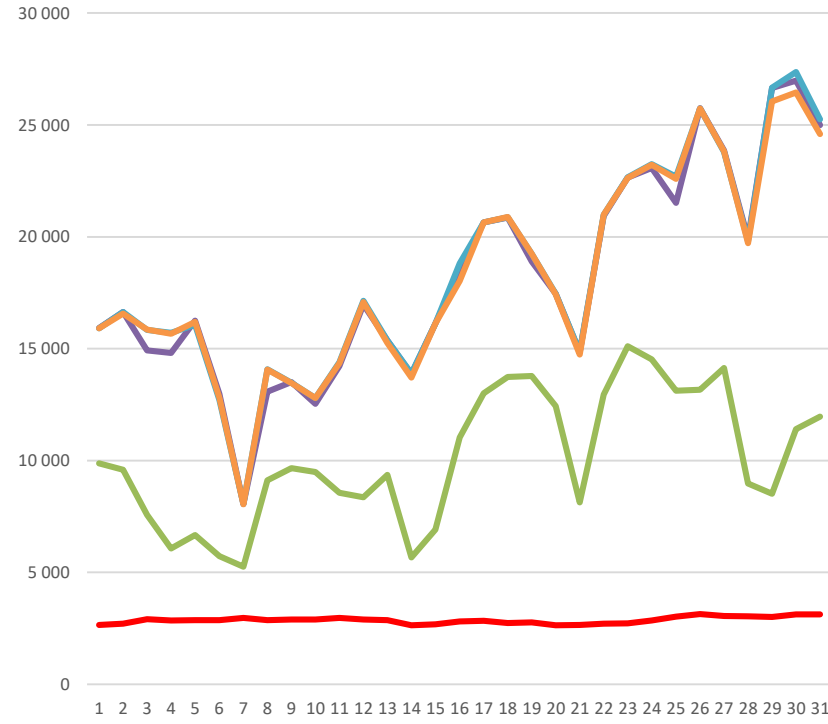
Порівняння з ціновими індексами країн Європи за серпень 2022 року, грн/МВт.год

Період «позапик»



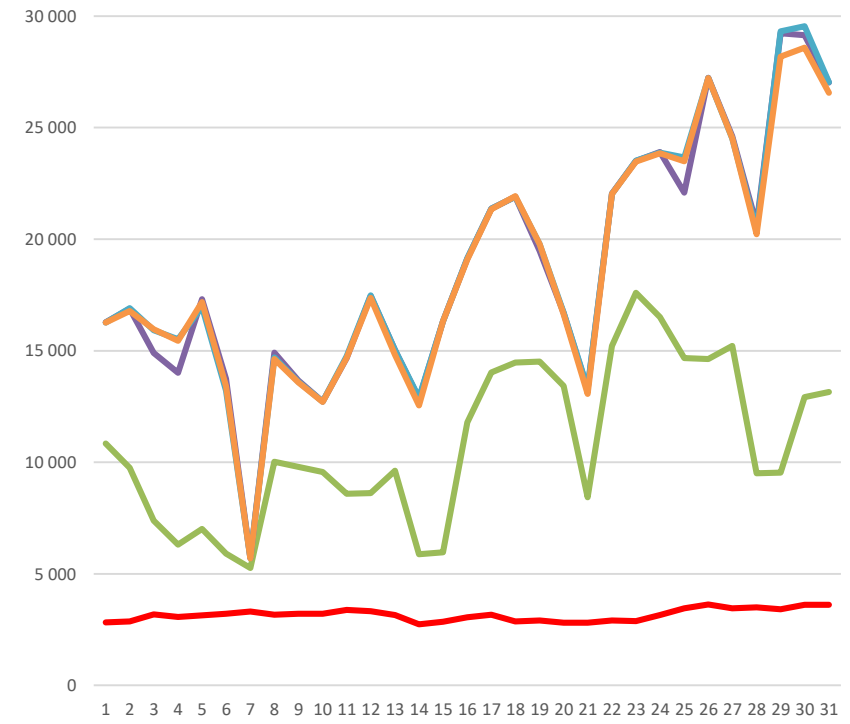
— Україна ОЕС — Польща — Румунія
— Угорщина — Словаччина

Період «база»



— Україна ОЕС — Польща — Румунія
— Угорщина — Словаччина

Період «пік»



— Україна ОЕС — Польща — Румунія
— Угорщина — Словаччина

Ціни. Порівняння з цінами країн Європи за серпень 2022 року

| | РДН | | Порівняння з іншими країнами | | | | | | | |
|---------|--------------|----------|------------------------------|----------|-----------|----------|-----------|----------|-----------|----------|
| | UA | PL | OEC/PL | RO | OEC/RO | HU | OEC/HU | SK | OEC/SK | |
| Ціни: | | | | | | | | | | |
| BASE | грн./МВт.год | 2 864,08 | 10 124,13 | ▼ -71,7% | 18 151,86 | ▼ -84,2% | 18 331,72 | ▼ -84,4% | 18 214,65 | ▼ -84,3% |
| PEAK | грн./МВт.год | 3 157,95 | 10 844,42 | ▼ -70,9% | 18 637,07 | ▼ -83,1% | 18 756,91 | ▼ -83,2% | 18 624,93 | ▼ -83,0% |
| OFFPEAK | грн./МВт.год | 2 570,22 | 8 932,28 | ▼ -71,2% | 17 666,63 | ▼ -85,5% | 17 906,52 | ▼ -85,6% | 17 804,33 | ▼ -85,6% |

За серпень 2022 року середні ціни на ринку «на добу наперед» залишаються нижчими за відповідні показники сусідніх країн на 71,7%-84,4%.

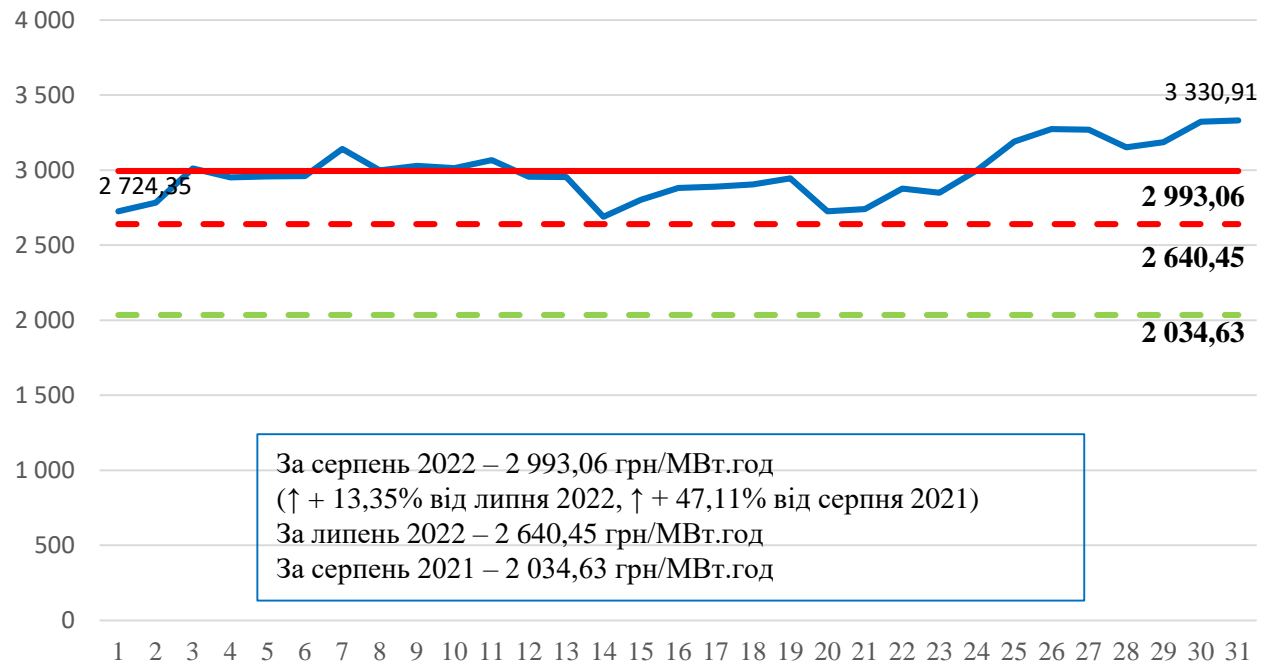
| | ВДР | | Порівняння з іншими країнами | | | |
|-----------------|--------------|----------|------------------------------|----------|-----------|----------|
| | UA | | SK | OEC/SK | CZ | OEC/CZ |
| Ціна: | | | | | | |
| Середньозважена | грн./МВт.год | 3 002,54 | 19 433,48 | ▼ -84,5% | 16 530,92 | ▼ -81,8% |

Середньозважені ціни на внутрішньодобовому ринку за серпень 2022 року нижчі за відповідні показники європейських країн на 81,8%-84,5%.

Ціни.

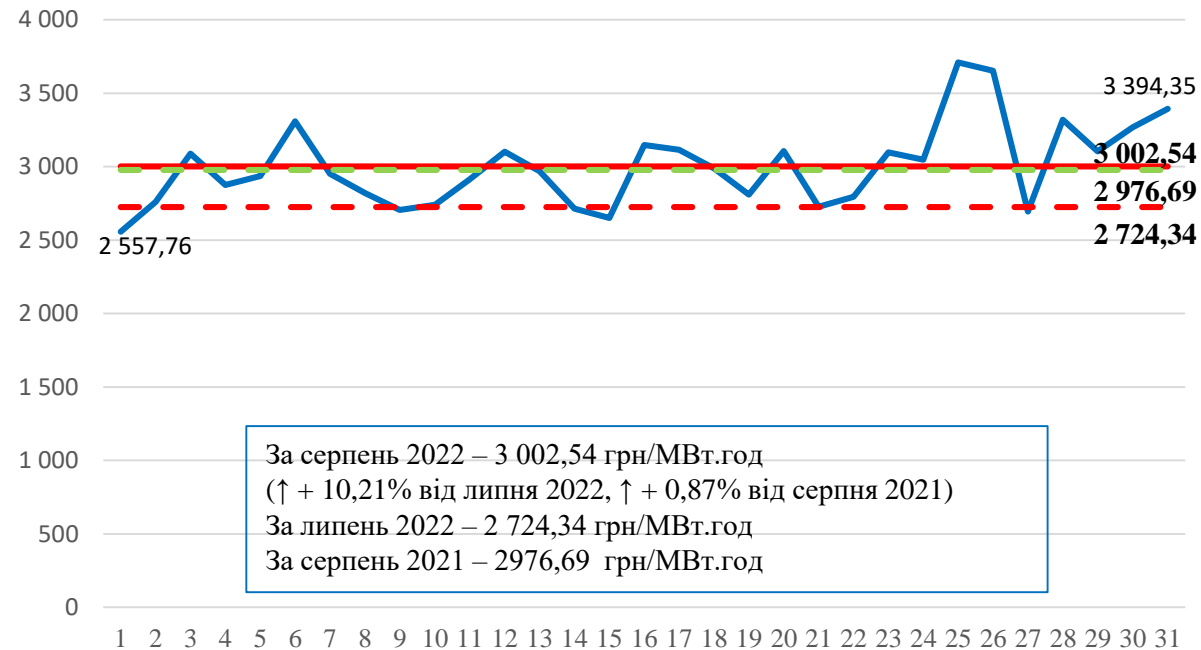
Середньозважені ціни купівлі-продажу

Ринок «на добу наперед»



- Середньозважена ціна на РДН, грн/МВт.год
- Середньозважена ціна на РДН за серпень 2022, грн/МВт.год
- - Середньозважена ціна на РДН за липень 2022, грн/МВт.год
- - Середньозважена ціна на РДН за серпень 2021, грн/МВт.год

Внутрішньодобовий ринок



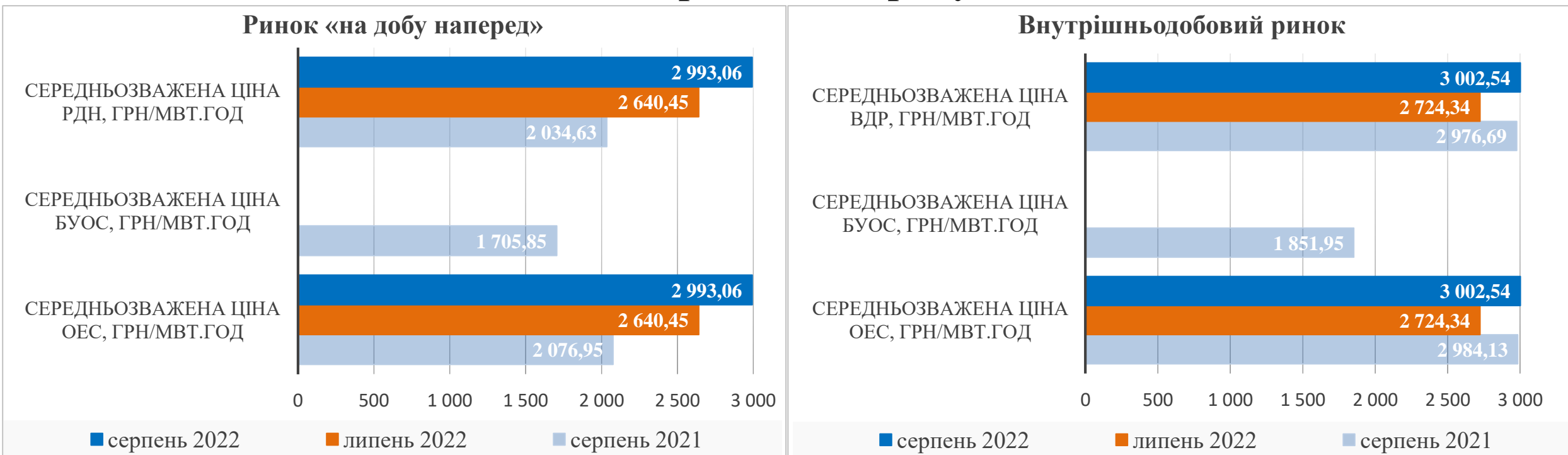
- Середньозважена ціна на ВДР, грн/МВт.год
- Середньозважена ціна на ВДР за серпень 2022, грн/МВт.год
- - Середньозважена ціна на ВДР за липень 2022, грн/МВт.год
- - Середньозважена ціна на ВДР за серпень 2021, грн/МВт.год

* - Усі ціни наведені без ПДВ

Подекадний аналіз середньозважених цін на РДН та ВДР за серпень 2022 року

| Показник | 1 декада серпня (01.08-10.08) | 2 декада серпня (11.08-20.08) | Зміна,% | 3 декада серпня (21.08-31.08) | Зміна,% |
|---------------------------------------|----------------------------------|----------------------------------|-----------|----------------------------------|-----------|
| Середньозважена ціна РДН, грн/МВт·год | 2 949,10 | 2 894,87 | ↓ - 1,84% | 3 144,19 | ↑ + 8,61% |
| Середньозважена ціна ВДР, грн/МВт·год | 2 869,23 | 2 975,41 | ↑ + 3,70% | 3 201,12 | ↑ + 7,59% |

Порівняння середньозважених цін на РДН та ВДР за серпень, липень 2022 року та серпень 2021 року

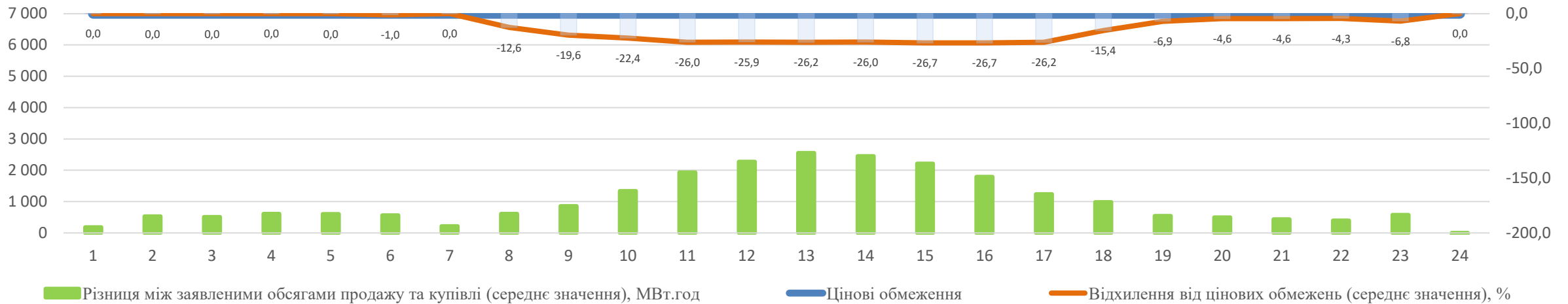


* - Усі ціни наведені без ПДВ

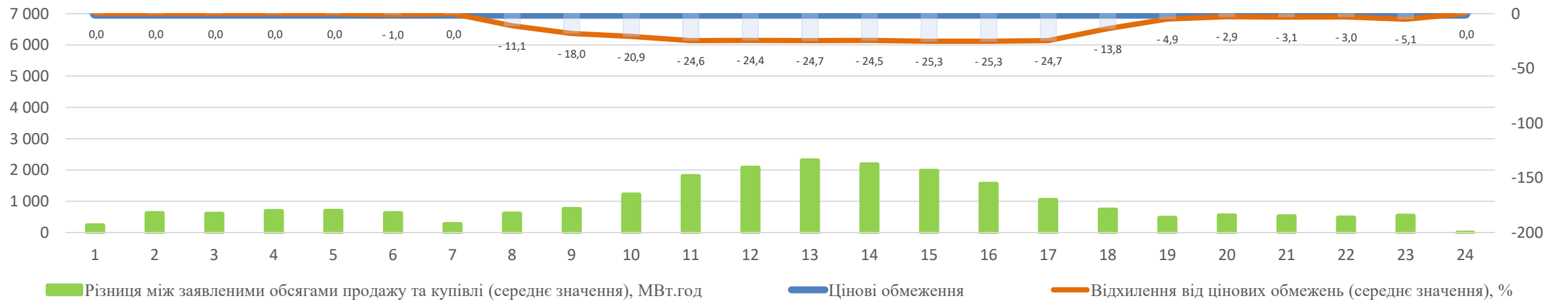
Ціни.

Відхилення середніх погодинних цін від цінових обмежень у серпні 2022 року

Відхилення середніх погодинних цін від цінових обмежень на РДН

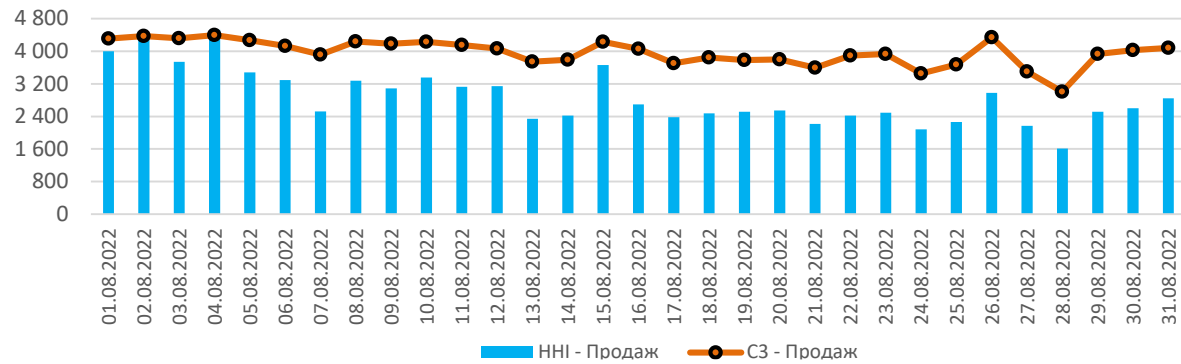


Відхилення середніх погодинних цін від цінових обмежень на ВДР

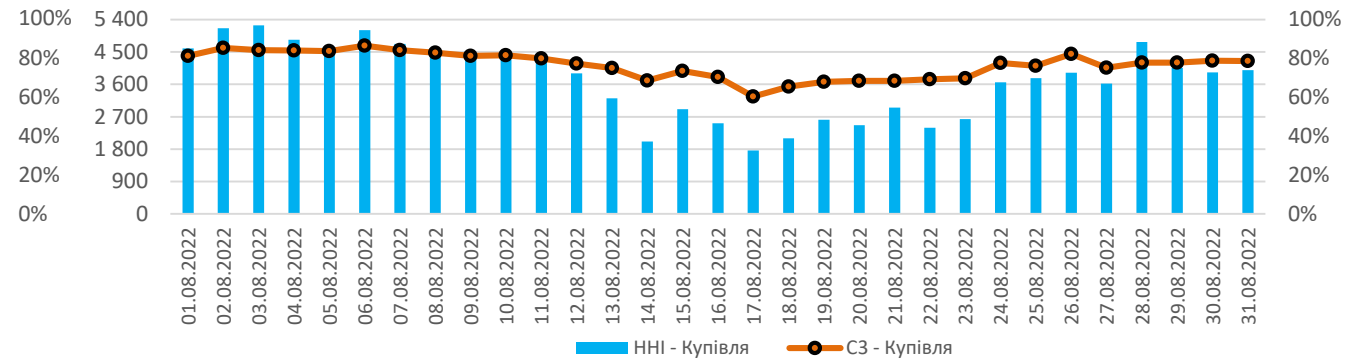


Індекс Херфіндаля-Хіршмана (ННІ) та коефіцієнт ринкової концентрації (С3)

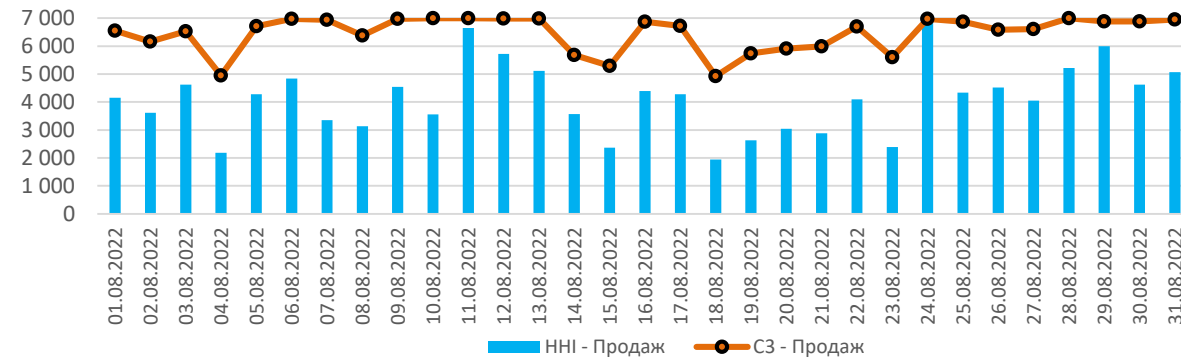
Індекси концентрації ринку (РДН продаж)



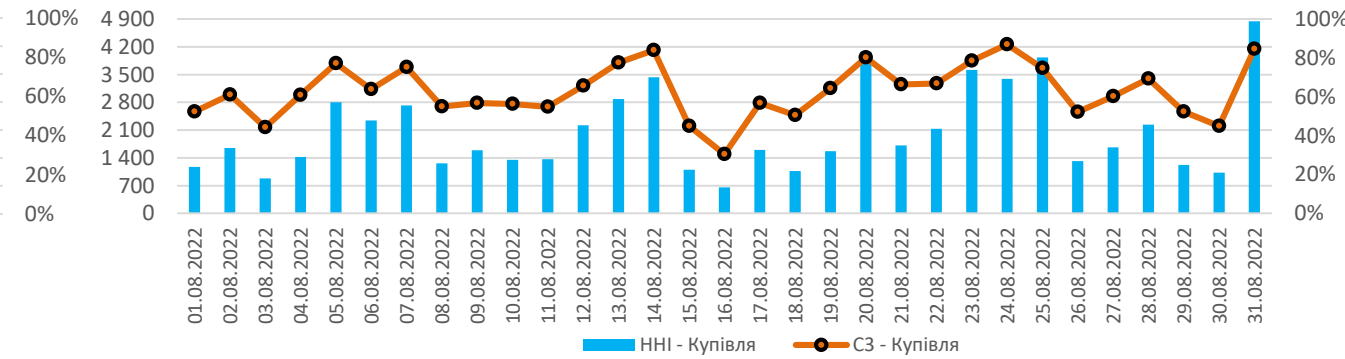
Індекси концентрації ринку (РДН купівля)



Індекси концентрації ринку (ВДР продаж)



Індекси концентрації ринку (ВДР купівля)



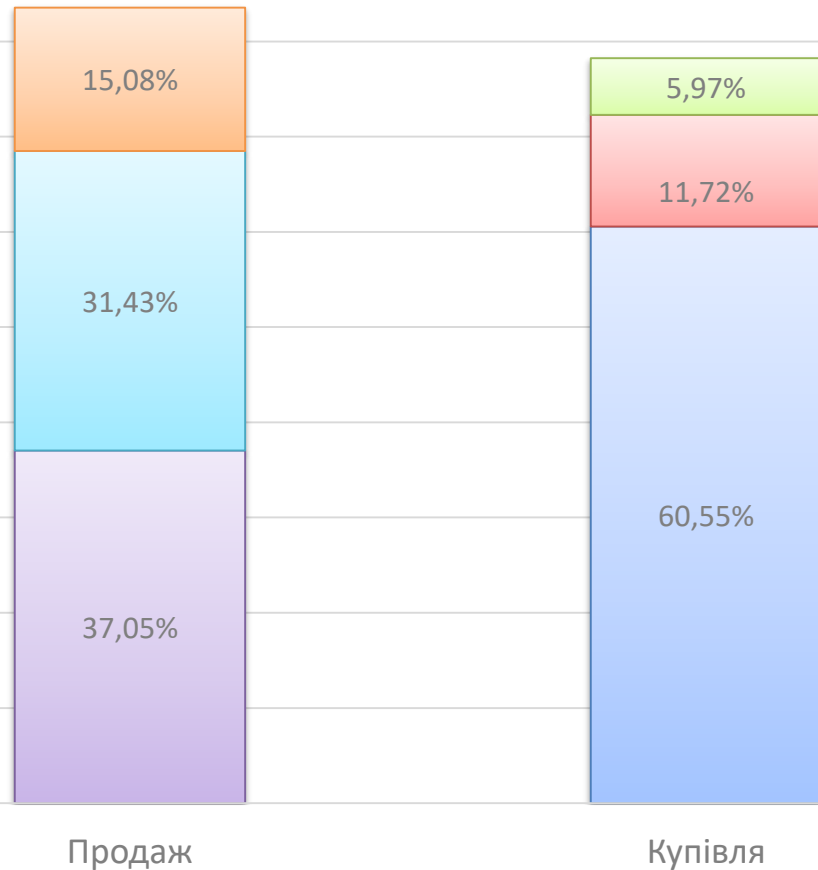
| Показник | Концентрація | | |
|-----------------------------------|--------------|---------------|------------|
| | Низька | Середня | Висока |
| Індекс концентрації (С3) | менше 45 % | 45% - 70% | 70% - 100% |
| Індекс Херфіндаля –Хіршмана (ННІ) | менше 1 000 | 1 000 – 1 800 | 1 800 |

Індекс Херфіндаля-Хіршмана (ННІ) являє собою суму квадратів часток ринку учасників, які здійснювали операції купівлі/продажу. При аналізі конкуренції реагує на питому вагу кожного учасника на ринку. Чим вище значення приймає індекс Херфіндаля-Хіршмана (вище концентрація), тим слабкіша конкуренція на ринку.

Коефіцієнт ринкової концентрації (С3) являє собою суму процентного співвідношення ринкової частки перших трьох учасників з найбільшими обсягами продажу/купівлі. Чим вище значення даного показника, тим вище ступінь концентрації на ринку, і тим слабкіша конкуренція.

Питома вага в обсягах купівлі та продажу трьох найбільших учасників РДН та ВДР

Ринок «на добу наперед»



Внутрішньодобовий ринок

