

**Акценти  
РДН та ВДР  
серпень 2022**



Серпень 2022

## РЕЗУЛЬТАТИ РДН ОЕС УКРАЇНИ

### Законодавчі зміни на ринку електричної енергії, дія яких поширилася на серпень:

#### Закон України від 29.07.2022 № 2479-IX

**«Про особливості регулювання відносин на ринку природного газу та у сфері теплопостачання під час дії воєнного стану та подальшого відновлення їх функціонування»**

тимчасово, до 1 квітня 2023 року, виробники електричної енергії (крім тих виробників, яким встановлено "зелений" тариф, та виробників електричної енергії, які за результатами аукціону набули право на підтримку) здійснюють продаж електричної енергії за двосторонніми договорами виключно на електронних аукціонах.

#### Постанова НКРЕКП від 25.02.2022 №332 (зі змінами від 27.02.2022):

- на РДН ОЕС діють обмеження щодо мінімальних заявлених цін:  
для годин максимального навантаження (з 07:00 до 23:00) – 2 646,25 грн/МВт·год (без ПДВ),  
для годин мінімального навантаження (з 00:00 до 07:00 та з 23:00 до 24:00) – 1 378,97 грн/МВт·год (без ПДВ).

- на РДН ОЕС діють обмеження щодо максимальних цін:  
для годин максимального навантаження (з 07:00 до 23:00) – 4 000 грн/МВт·год (без ПДВ),  
для годин мінімального навантаження (з 00:00 до 07:00 та з 23:00 до 24:00) – 2 000 грн/МВт·год (без ПДВ).

#### Наказ Міністерства енергетики від 28.02.2022 №94 **«Про стабілізацію роботи ринку електричної енергії»**

тимчасово, починаючи з 02 березня 2022 року та на період дії воєнного стану в Україні, ПрАТ «НЕК «УКРЕНЕРГО» визначає для учасників ринку, які є електропостачальниками та/або трейдерами, максимальний обсяг продажу на ринку «на добу наперед» на рівні нуля МВт·год (0 МВт·год).

Обсяг  
акцептованої  
електроенергії

788,4  
ГВт.год

Індекс  
BASE

2 864,08  
грн/МВт.год

130

активних  
учасників

Продавцям електроенергії  
на РДН перераховано  
2,832 млрд. грн (з ПДВ)

# РДН ОЕС У СЕРПНІ 2022



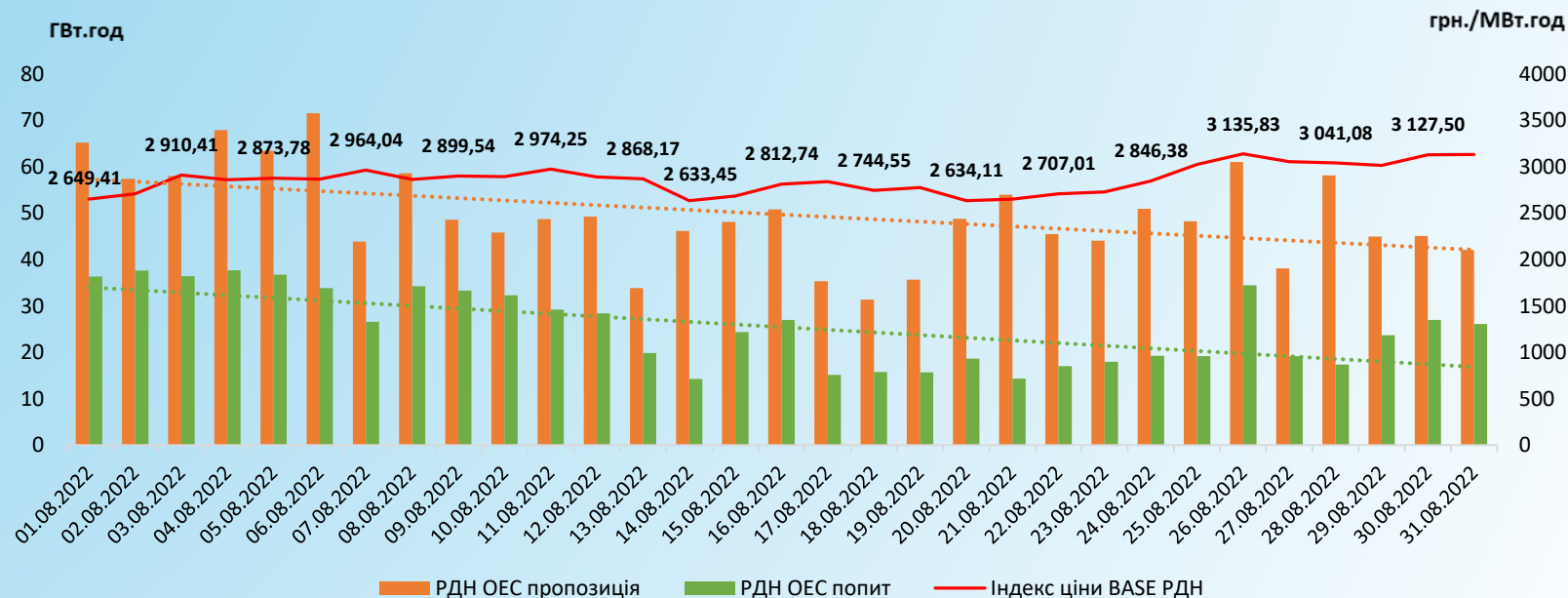
## Акценти:

- ✓ **Індекс BASE на РДН ОЕС у серпні зріс на +12,1% (+309,37 грн)**
- ✓ **Збільшення попиту на +19,3% (+130,7 ГВт.год, попит у серпні склав 808,2 ГВт.год) від виробників та постачальників**
- ✓ **Зменшення пропозиції на -30,6% (-678,4 ГВт.год, пропозиція у серпні склала 1 539,7 ГВт.год) від виробників**
- ✓ **Зменшення неакцептованих обсягів на -50% (-751,1 ГВт.год, неакцептовані обсяги у серпні склали 751,3 ГВт.год)**
- ✓ **Індекс BASE на європейських ринках значно вищий за індекс ціни базового навантаження ОЕС**

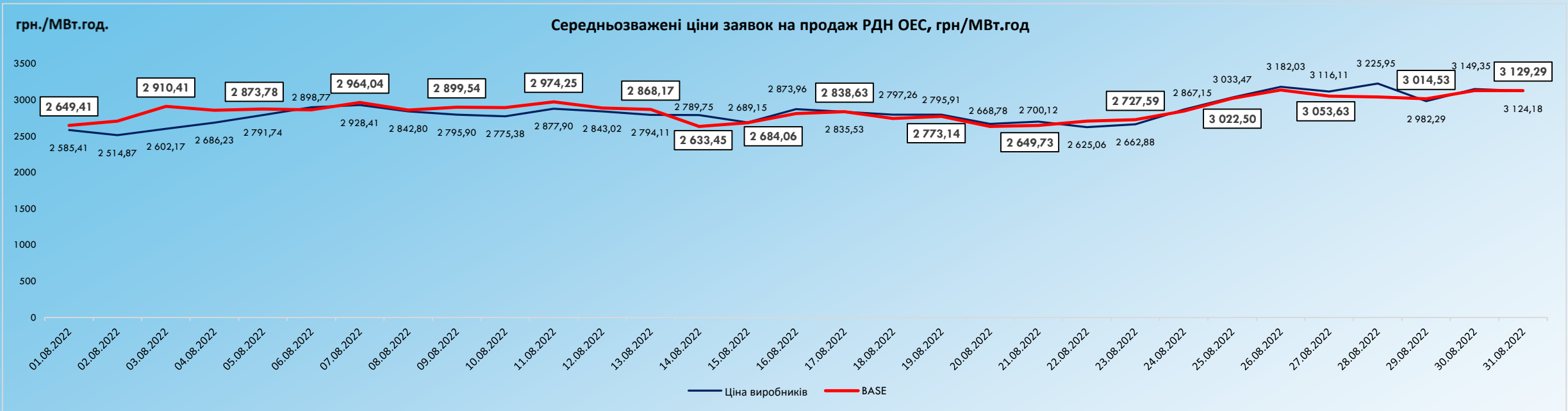
\*порівняння відносно липня 2022

\*\*Обсяги продажу Гарантованим покупцем враховані у обсягах продажу виробниками, обсяги купівлі Гарантованим покупцем – у обсягах купівлі постачальниками

## Попит і пропозиція РДН ОЕС



# РДН ОЕС



Серпень 2022

## РЕЗУЛЬТАТИ ВДР ОЕС УКРАЇНИ

Продавцям електроенергії  
на ВДР перераховано  
0,178 млрд. грн (з ПДВ)

### Законодавчі зміни на ринку електричної енергії, дія яких поширилася на серпень:

Постанова НКРЕКП від 25.02.2022 №332 (зі змінами від 31.05.2022):

учасникам РДН/ВДР у торговій зоні «ОЕС України» у своїх заявках на торги на ВДР зазначати ціни на електричну енергію не менше від значення 102% від ціни РДН, визначеної ОР для кожного розрахункового періоду відповідної доби постачання

Обсяг  
акцептованої  
електроенергії

**49,4**  
ГВт.год

Середньозважена  
ціна

**3 002,54**  
грн/МВт.год

**110**  
активних  
учасників



# ВДР ОЕС У СЕРПНІ 2022



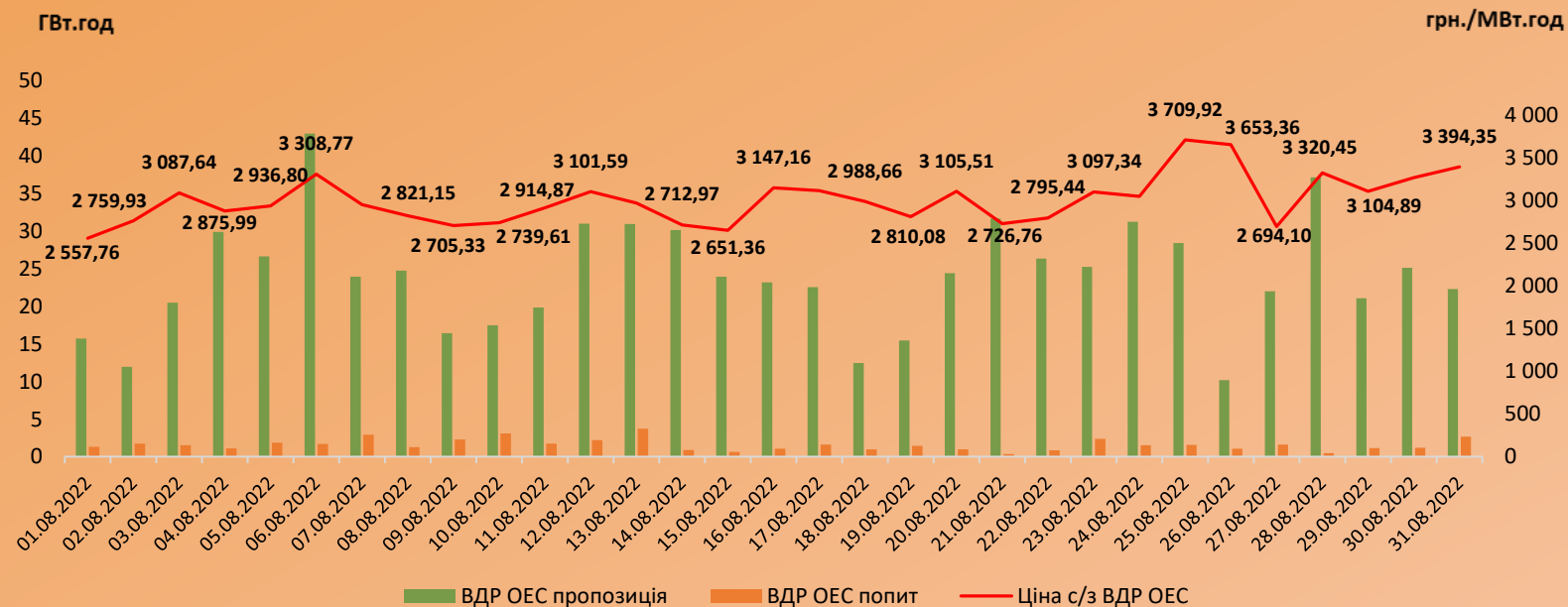
## Акценти:

- ✓ **Збільшення рівня середньозваженої ціни ВДР ОЕС на +10,2% (+278,20 грн)**
- ✓ **Збільшення попиту на +11,1% (+5,4 ГВт.год, попит у серпні склав 54,4 ГВт.год) від постачальників та виробників, заявлені обсяги на купівлю від трейдерів були незначними та істотно зменшилися**
- ✓ **Зменшення пропозиції на -25% (-250,9 ГВт.год, пропозиція у серпні склала 752,9 ГВт.год) від усіх учасників ринку**
- ✓ **Середньозважені ціни на ВДР ОЕС нижчі за відповідні показники європейських країн**

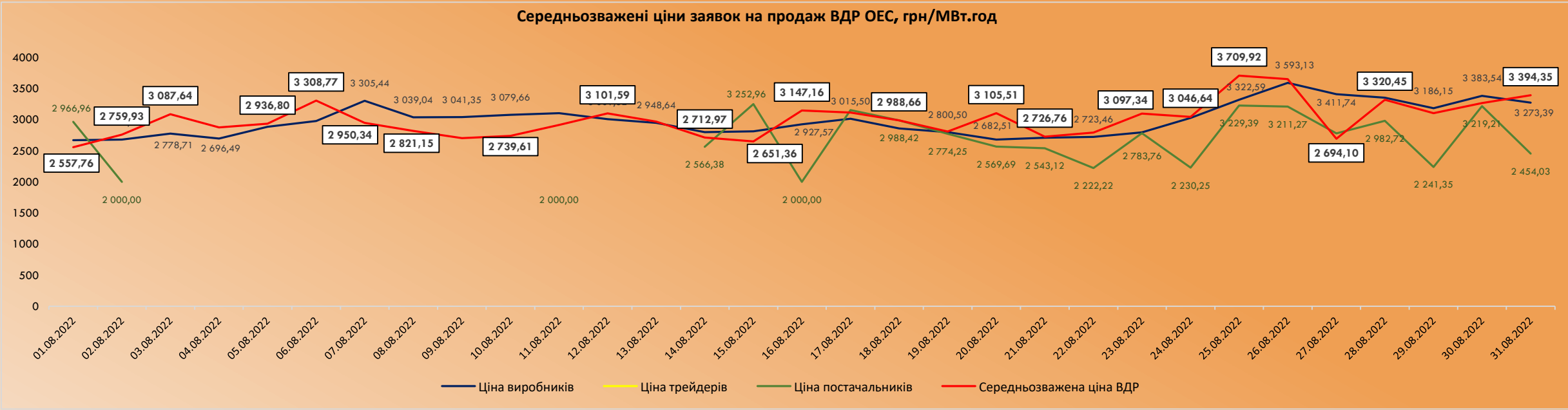
\*порівняння відносно липня 2022

\*\*Обсяги продажу Гарантованим покупцем враховані у обсягах продажу виробниками, обсяги купівлі Гарантованим покупцем – у обсягах купівлі постачальниками

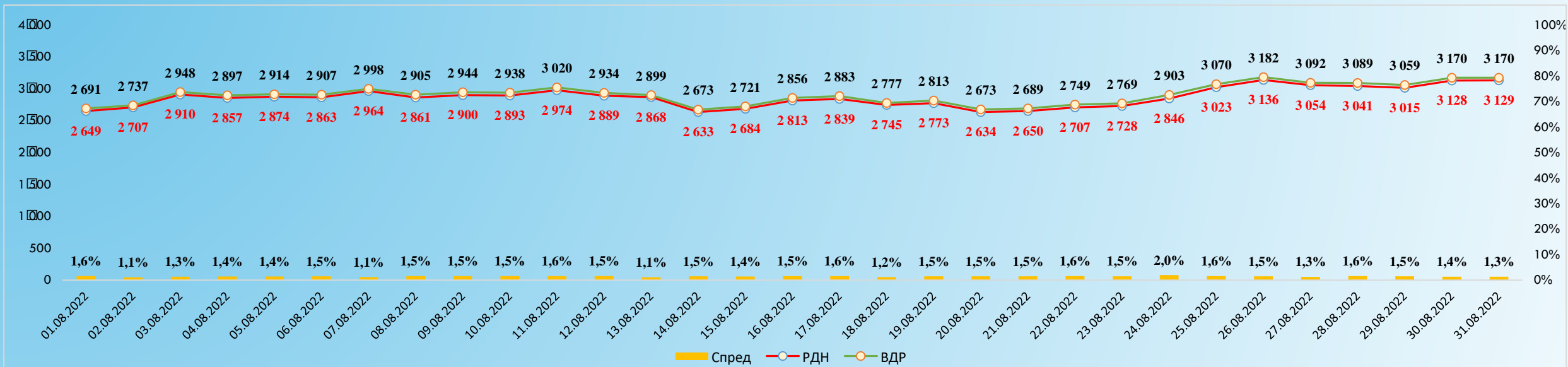
## Попит і пропозиція ВДР ОЕС



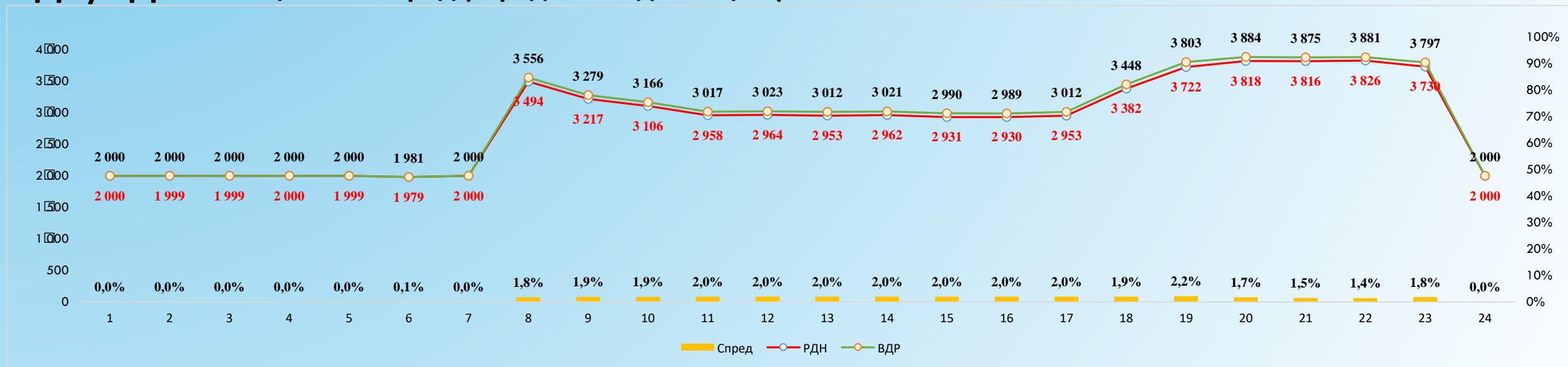
# ВДР ОЕС



# РДН/ВДР ОЕС ціновий спред



# РДН/ВДР ОЕС ціновий спред (середні погодинні ціни)



Спред розрахований по середніх цінах відповідних днів та годин, у разі відсутності торгів у певних годинах на ВДР у розрахунку не враховувались відповідні дані РДН



# Цінові індекси європейських країн

У серпні 2022 в Україні середні ціни РДН ОЕС України нижчі за відповідні показники сусідніх країн: індекси цін базового навантаження ОЕС менше на 71,7%-84,4%.



Ціни:		РДН		Порівняння з іншими країнами							
		UA	PL	RO	HU	SK	PL	RO	HU	SK	
			ОЕС/PL	ОЕС/RO	ОЕС/HU	ОЕС/PL	ОЕС/RO	ОЕС/HU	ОЕС/PL	ОЕС/RO	ОЕС/HU
BASE	грн./МВт.год	2 864,08	10 124,13	-71,7%	18 151,86	-84,2%	18 331,72	-84,4%	18 214,65	-84,3%	
PEAK	грн./МВт.год	3 157,95	10 844,42	-70,9%	18 637,07	-83,1%	18 756,91	-83,2%	18 624,93	-83,0%	
OFFPEAK	грн./МВт.год	2 570,22	8 932,28	-71,2%	17 666,63	-85,5%	17 906,52	-85,6%	17 804,33	-85,6%	

У серпні 2022 середньозважені ціни ВДР ОЕС України нижчі за відповідні показники європейських країн на 81,8%-84,5%.

Ціна:		ВДР		Порівняння з іншими країнами			
		UA	SK	CZ	SK	CZ	SK
			ОЕС/SK	ОЕС/CZ	ОЕС/SK	ОЕС/CZ	ОЕС/SK
Середньозважена	грн./МВт.год	3 002,54	19 433,48	-84,5%	16 530,92	-81,8%	

# Цінові індекси європейських країн

Ціни на РДН європейських країн значно збільшилися у серпні 2022 відносно липня 2022. Збільшення у країнах, що межують з Україною, становило від 31,3% у Польщі до 49,1% у Чехії.



Індекс BASE на спотових ринках Європи та України у 2022 році, євро/МВт.год

	2022							
	Січень	Лютий	Березень	Квітень	Травень	Червень	Липень	Серпень
Україна ОЕС	82,29	61,16	67,64	70,00	72,01	71,86	80,61	77,25
Україна БуОс	78,93	78,20						
Словаччина	194,64	171,33	279,34	183,41	194,77	235,53	368,23	492,12
Польща	146,5	115,57	143,75	125,71	139,95	184,45	224,24	294,40
Румунія	192	188,51	274,22	174,3	202,25	230,19	367,19	490,40
Угорщина	204,77	194,27	285,58	189,18	204,84	236,79	371,10	495,29
Чехія	179,57	154,98	260,15	174,09	188,99	224,75	319,45	476,38

Динаміка індексу BASE на спотових ринках Європи та України, євро/МВт.год

