



**О П Е Р А Т О Р
Р И Н К У**

/ Е Н Е Р Г І Я Р І В Н О В А Г И /

Порівняльний аналіз роботи ринку «на добу наперед» та внутрішньодобового ринку

за 20 днів серпня та липня 2022 року

*Департамент спостереження за ринком
Відділ спостереження
23.08.2022*

Основні показники РДН та ВДР

➤ Ринок «на добу наперед»

Показник	20 днів серпня 2022 року	20 днів липня 2022 року	Зміна,%	2 декада серпня 2022 року	1 декада серпня 2022 року	Зміна,%	2 декада липня 2022 року	Зміна,%
Індекс База, грн/МВт.год	2 816,57	2 500,39	↑+ 12,65%	2 785,25	2 847,89	↓ - 2,20%	2 612,79	↑+ 6,60%
Індекс Пік , грн/МВт.год	3 073,34	2 759,21	↑+ 11,38%	3 027,15	3 119,53	↓ - 2,96%	2 813,76	↑+ 7,58%
Індекс Позапик, грн/МВт.год	2 559,81	2 241,57	↑+ 14,20%	2 543,36	2 576,25	↓ - 1,28%	2 411,83	↑+ 5,45%
Середньозважена ціна на РДН, грн/МВт.год	2 928,70	2 592,55	↑+ 12,97%	2 894,87	2 949,10	↓ - 1,84%	2 655,20	↑+ 9,03%
Обсяг купівлі-продажу на РДН, МВт.год	552 947,3	405 142,4	↑+ 36,48%	208 048,7	344 898,6	↓ - 39,68%	214 433,3	↓ - 2,98%
Середньодобовий обсяг торгів на РДН, МВт.год	27 647,4	20 257,1	↑+ 36,48%	20 804,9	34 489,9	↓ - 39,68%	21 443,3	↓ - 2,98%

➤ Внутрішньодобовий ринок

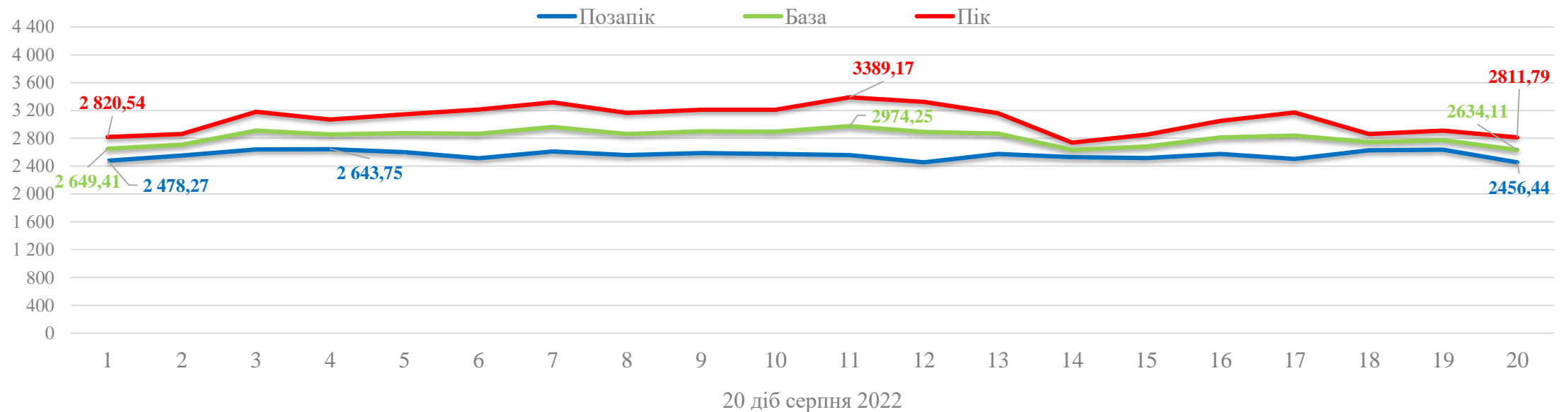
Показник	20 днів серпня 2022 року	20 днів липня 2022 року	Зміна,%	2 декада серпня 2022 року	1 декада серпня 2022 року	Зміна,%	2 декада липня 2022 року	Зміна,%
Середньозважена ціна на ВДР, грн/МВт.год	2 917,33	2 684,39	↑+ 8,68%	2 975,41	2 869,23	↑+ 3,70%	2 772,80	↑+ 7,31%
Обсяг купівлі-продажу на ВДР, МВт.год	34 598,7	28 592,4	↑+ 21,01%	15 675,2	18 923,5	↓ - 17,17%	12 855,7	↑+ 21,93%
Середньодобовий обсяг торгів на ВДР, МВт.год	1 729,9	1 429,6	↑+ 21,01%	1 567,5	1 892,4	↓ - 17,17%	1 285,6	↑+ 21,93%

Цінові індекси на РДН за 20 днів серпня 2022 року, грн/МВт.год

➤ Ринок «на добу наперед»

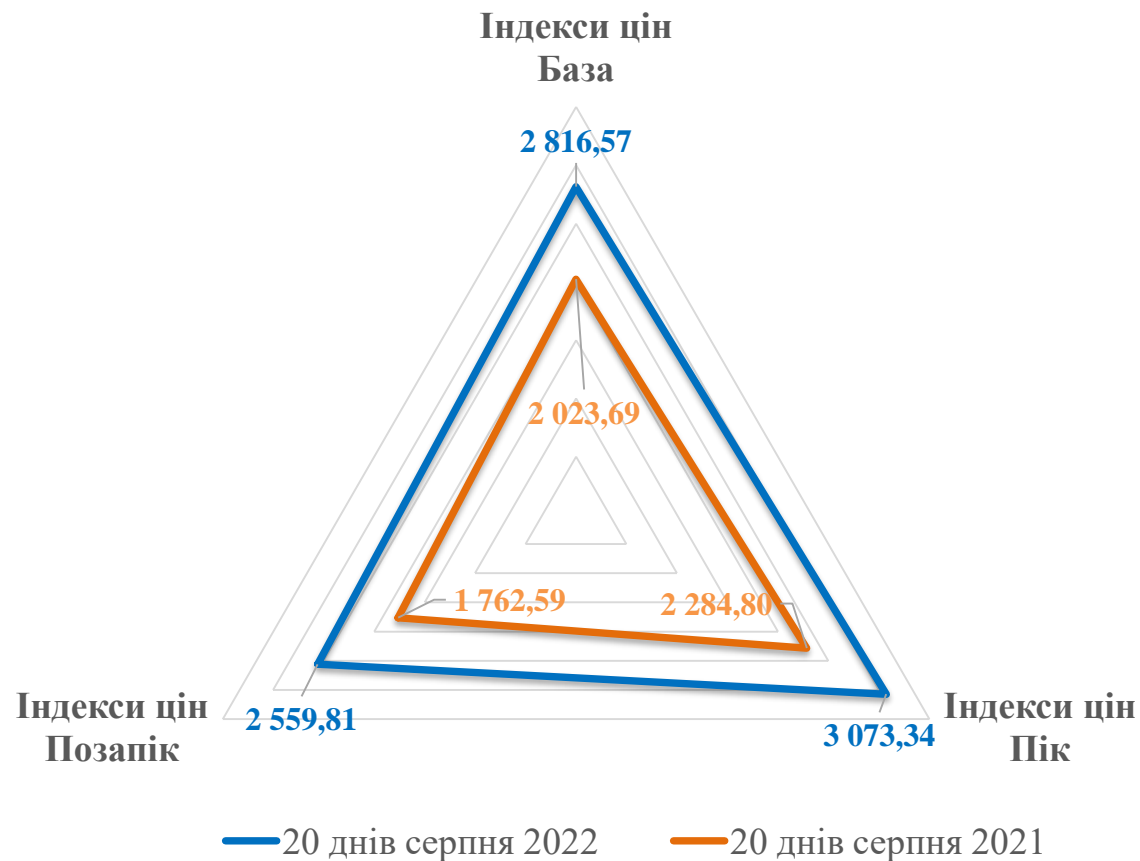
Мінімальний показник індексу База, грн/МВт.год	14 серпня	2 633,45
Мінімальний показник індексу Пік, грн/МВт.год	14 серпня	2 737,40
Мінімальний показник індексу Позапик, грн/МВт.год	12 серпня	2 453,85
Максимальний показник індексу База, грн/МВт.год	11 серпня	2 974,25
Максимальний показник індексу Пік, грн/МВт.год	11 серпня	3 389,17
Максимальний показник індексу Позапик, грн/МВт.год	04 серпня	2 643,75

Цінові індекси на РДН у серпні 2022 року, грн/МВт.год

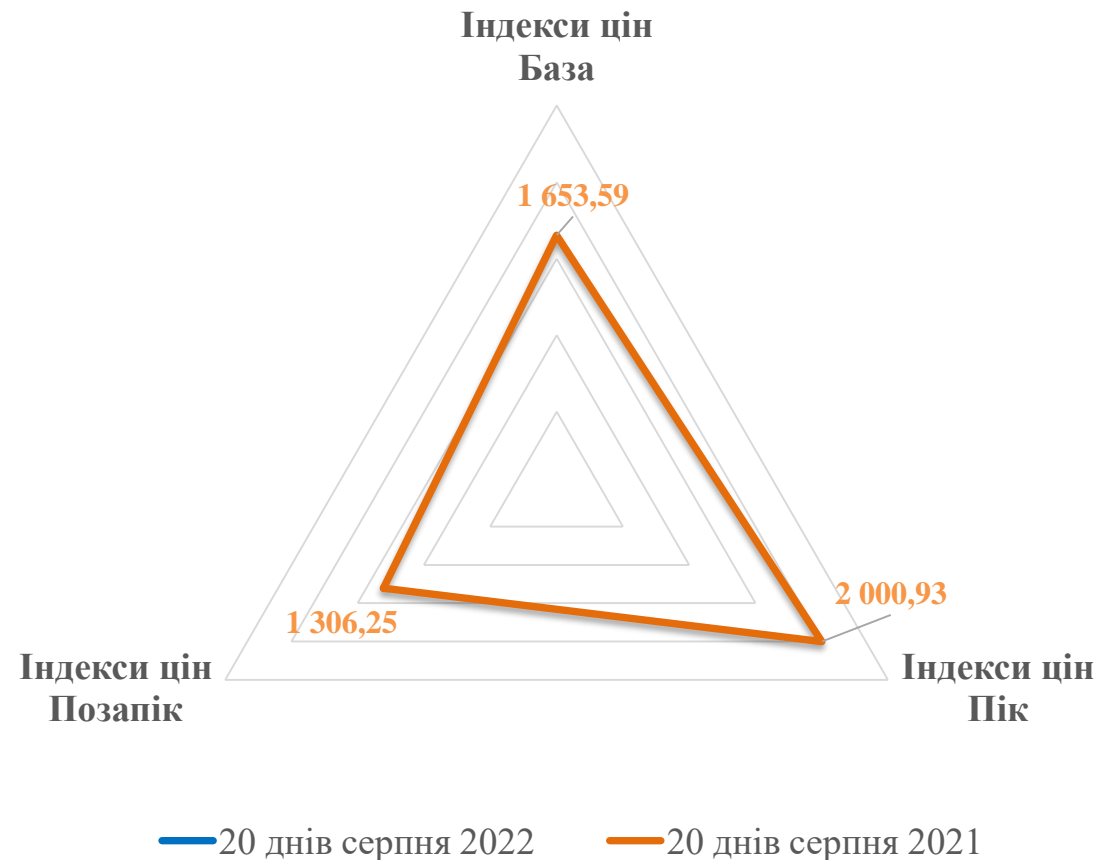


Порівняння індексів цін на РДН за 20 днів серпня 2022 року та 20 днів серпня 2021 року

Торгова зона «ОЕС України»



Торгова зона «Острів Бурштинської ТЕС»



Ціни. Порівняння з цінами країн Європи за 20 днів серпня 2022 року

РДН		Порівняння з іншими країнами								
		UA	PL		RO		HU		SK	
Ціни:			ОЕС/PL		ОЕС/RO		ОЕС/HU		ОЕС/SK	
BASE	грн/МВт.год	2 816,57	9 093,79	▼ -69,0%	15 578,93	▼ -81,9%	15 760,98	▼ -82,1%	15 706,41	▼ -82,1%
PEAK	грн/МВт.год	3 073,34	9 438,86	▼ -67,4%	15 751,00	▼ -80,5%	15 846,42	▼ -80,6%	15 808,17	▼ -80,6%
OFFPEAK	грн/МВт.год	2 559,81	8 530,64	▼ -70,0%	15 406,79	▼ -83,4%	15 675,51	▼ -83,7%	15 604,65	▼ -83,6%

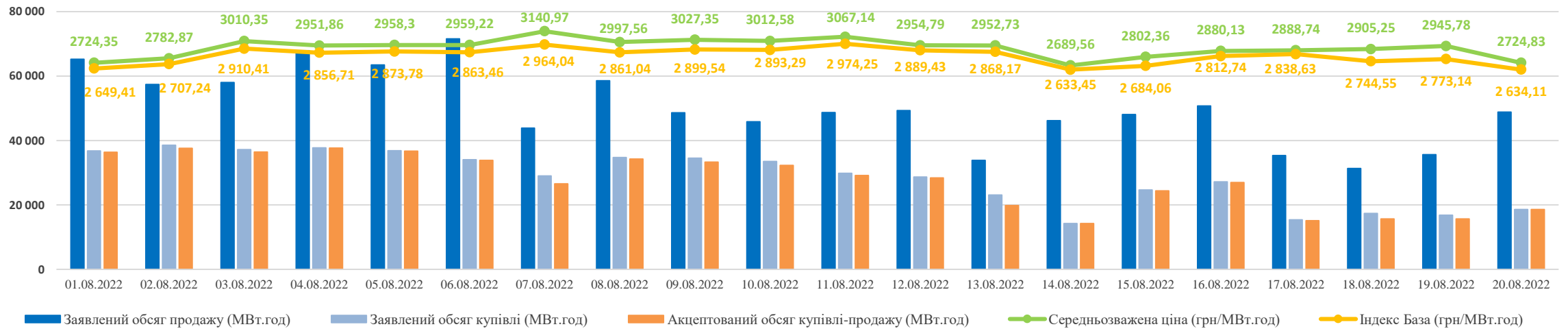
За 20 днів серпня 2022 року середні ціни на ринку «на добу наперед» залишаються нижчими за відповідні показники сусідніх країн на 69,0% - 82,1%.

ВДР		Порівняння з іншими країнами				
		UA		SK		CZ
Ціни:			ОЕС/SK		ОЕС/CZ	
	Середньозважена ціна, грн/МВт.год	2 917,33	15 674,66	▼ -81,4%	14 340,49	▼ -79,7%

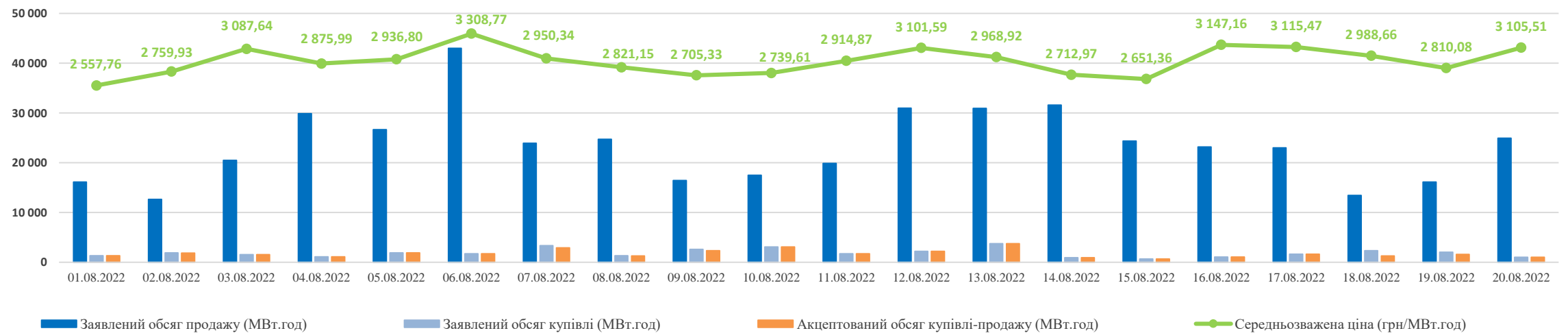
Середньозважена ціна на внутрішньодобовому ринку за 20 днів серпня 2022 року нижча за відповідні показники європейських країн на 79,7% - 81,4%.

Узагальнені заявки на продаж та купівлю на РДН та ВДР

Ринок «на добу наперед»



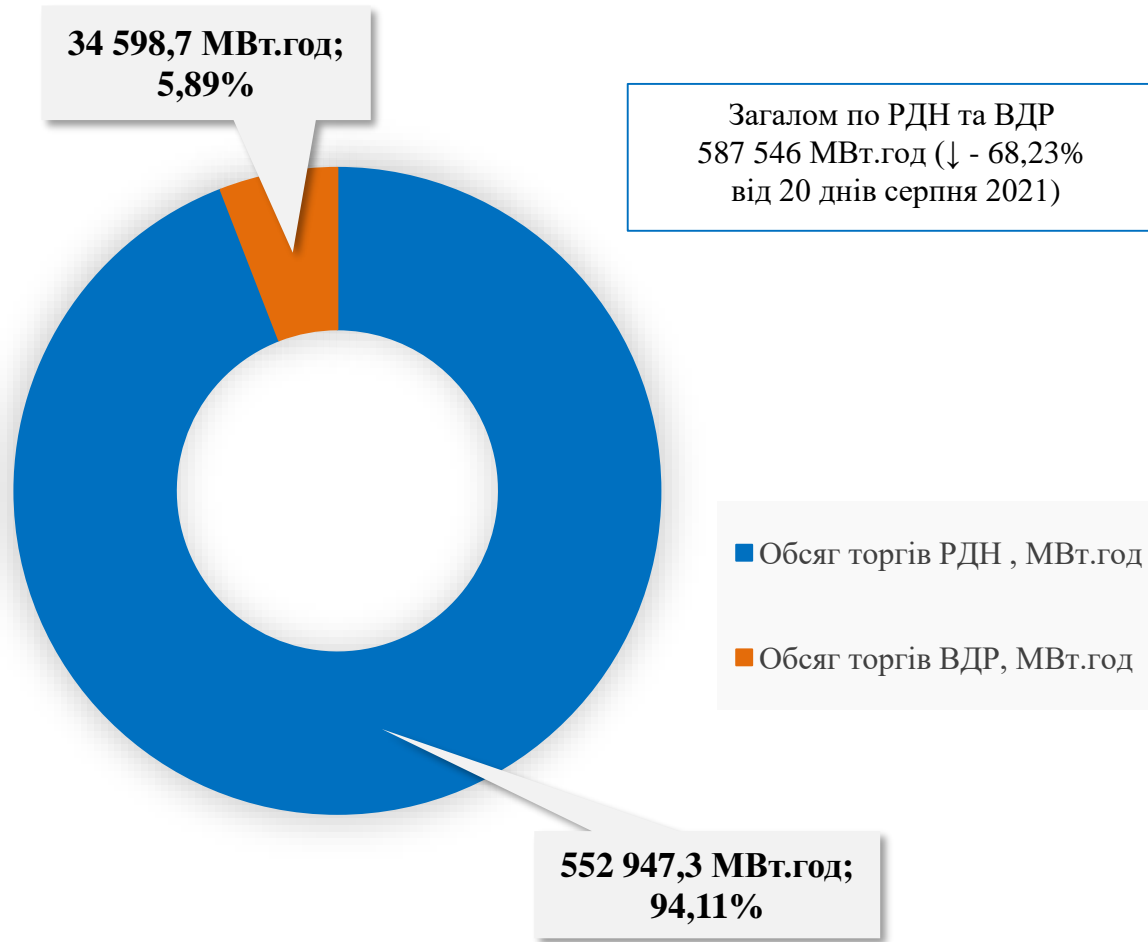
Внутрішньодобовий ринок



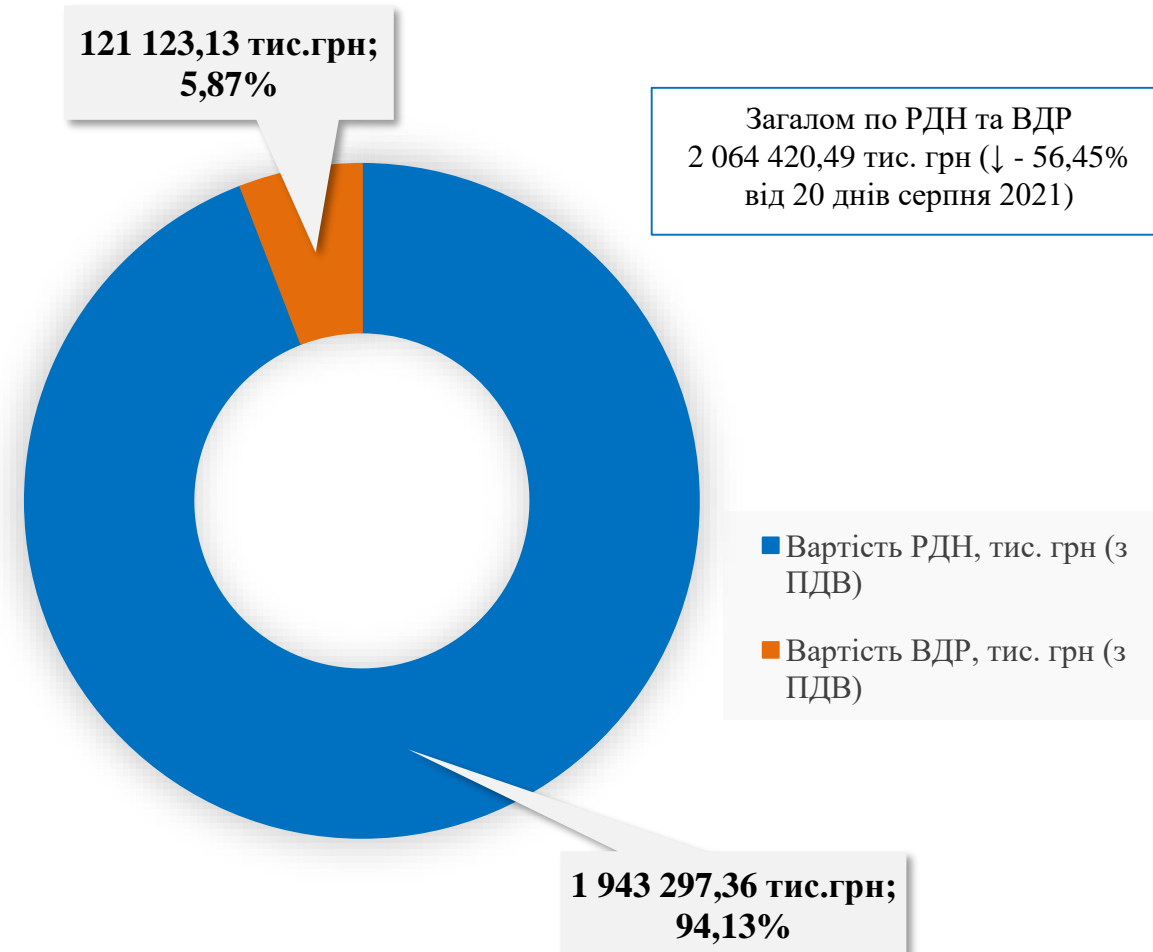
* - Усі ціни наведені без ПДВ

Обсяг та вартість акцептованої електричної енергії на РДН та ВДР за 20 днів серпня 2022 року

Обсяги торгів на РДН та ВДР

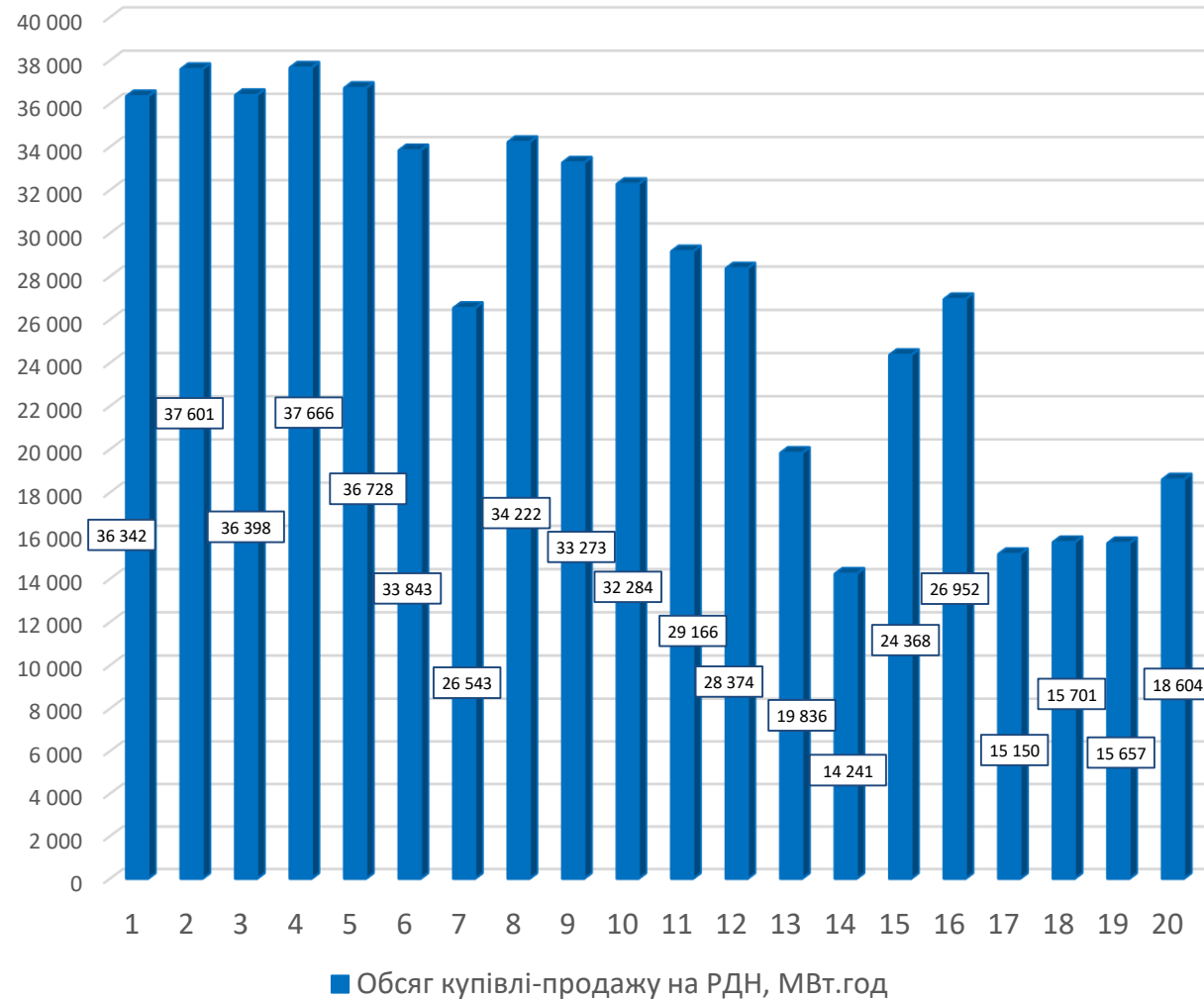


Вартісні показники РДН та ВДР

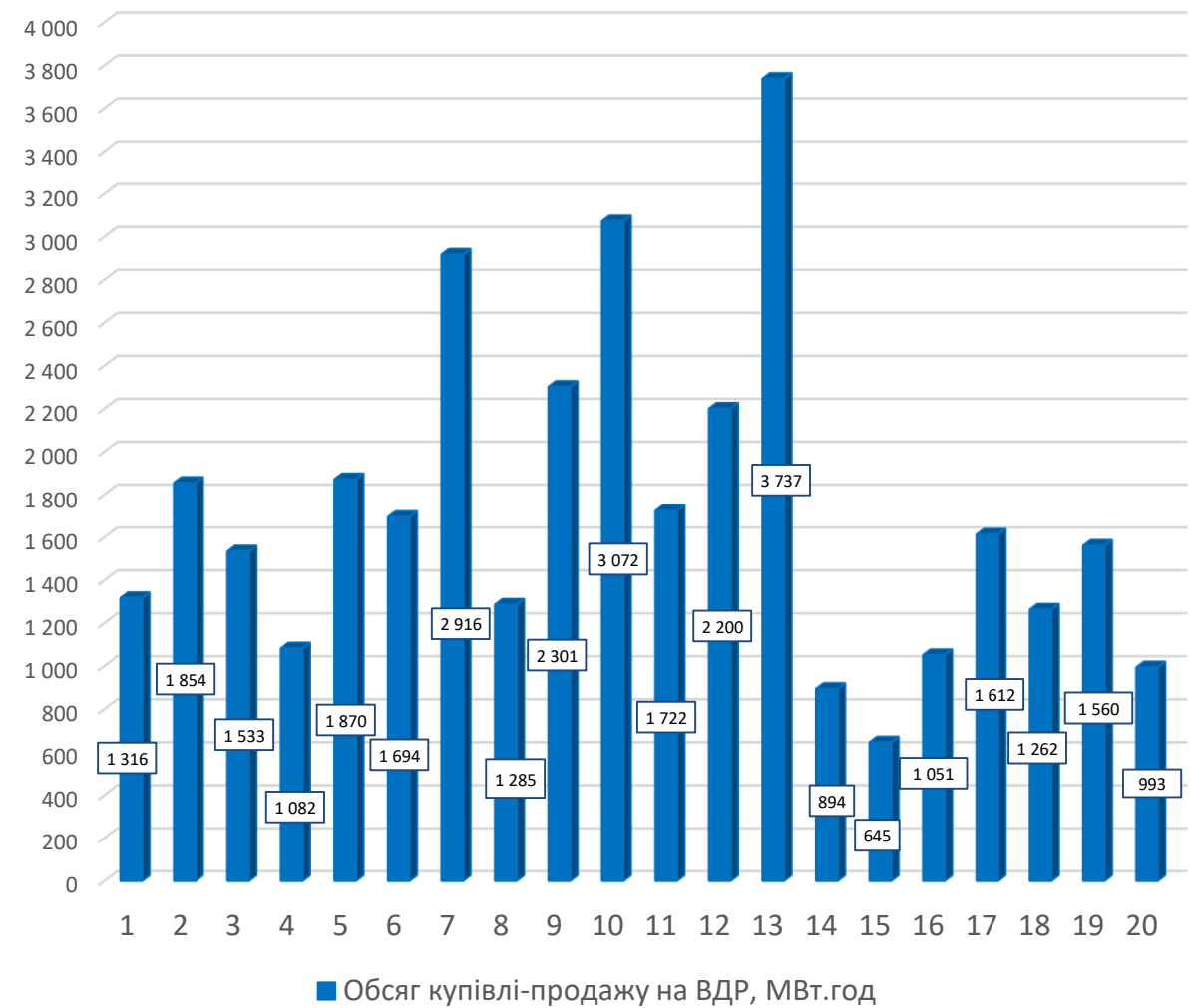


Обсяги купівлі-продажу електричної енергії на РДН/ВДР за 20 днів серпня 2022 року

Ринок «на добу наперед»

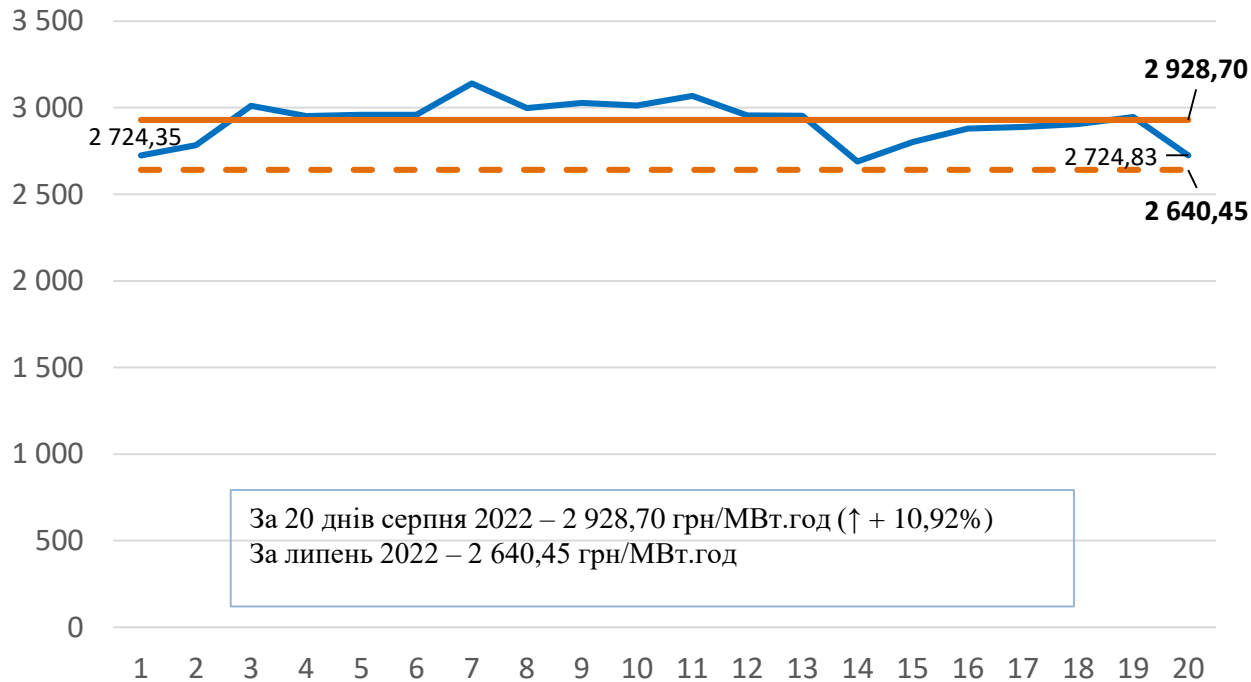


Внутрішньодобовий ринок



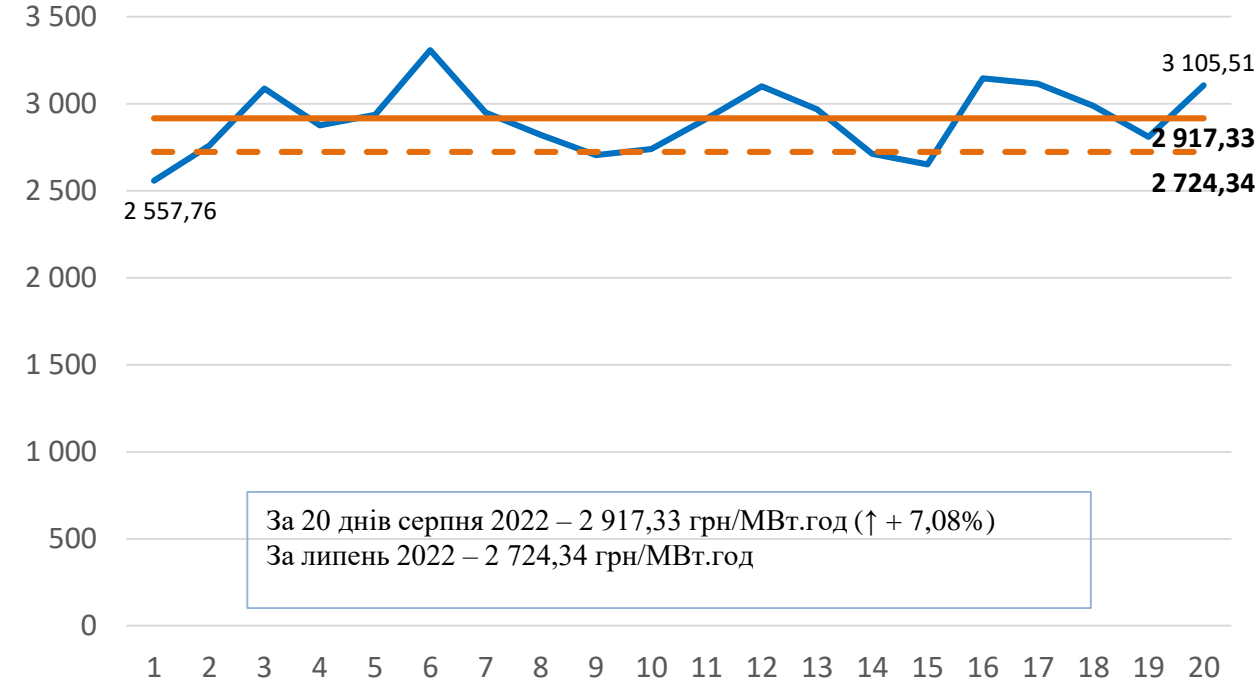
Середньозважені ціни купівлі-продажу електричної енергії за 20 днів серпня 2022 року

Середньозважені ціни* на РДН



- Середньозважена ціна на РДН за серпень, грн/МВт.год
- Середньозважена ціна на РДН за 20 днів серпня, грн/МВт.год
- - Середньозважена ціна на РДН за липень, грн/МВт.год

Середньозважені ціни* на ВДР

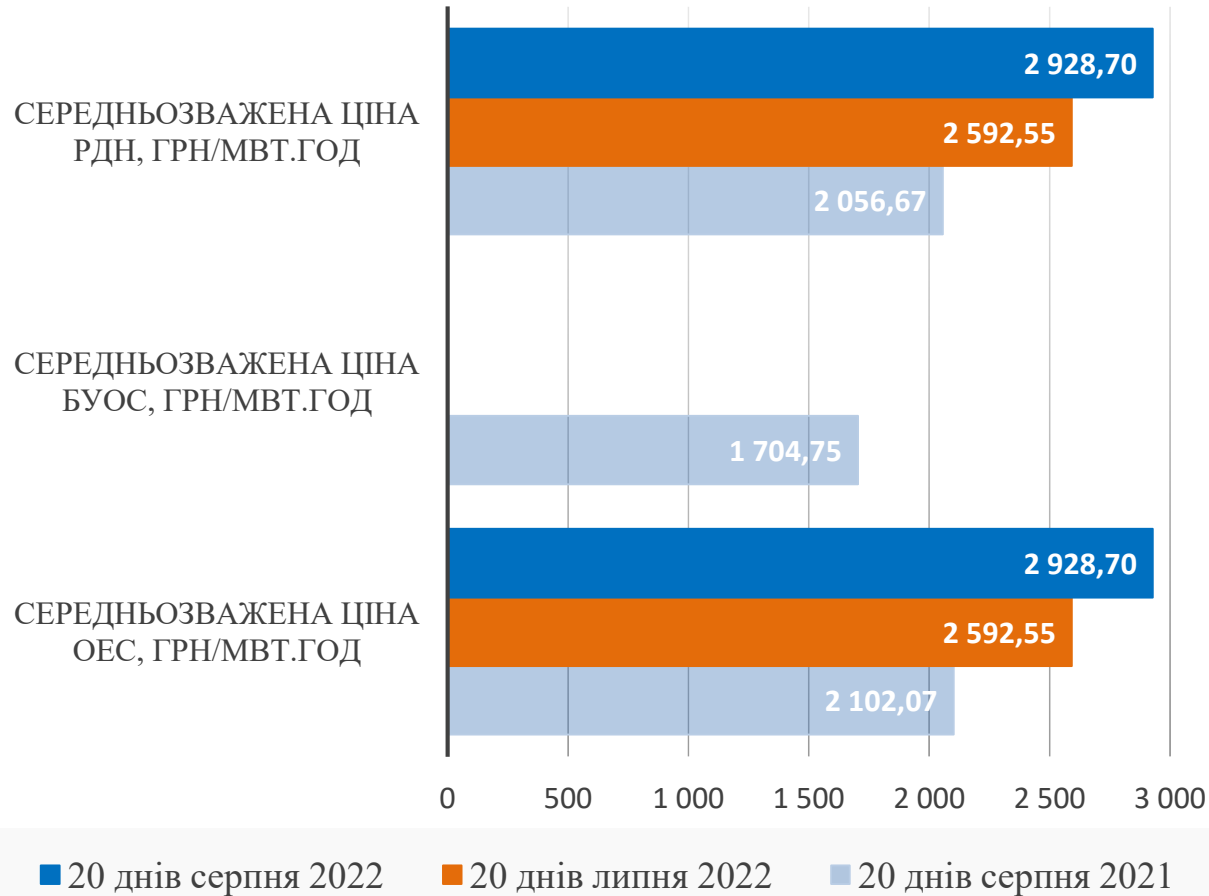


- Середньозважена ціна на ВДР за серпень, грн/МВт.год
- Середньозважена ціна на ВДР за 20 днів серпня, грн/МВт.год
- - Середньозважена ціна на ВДР за липень, грн/МВт.год

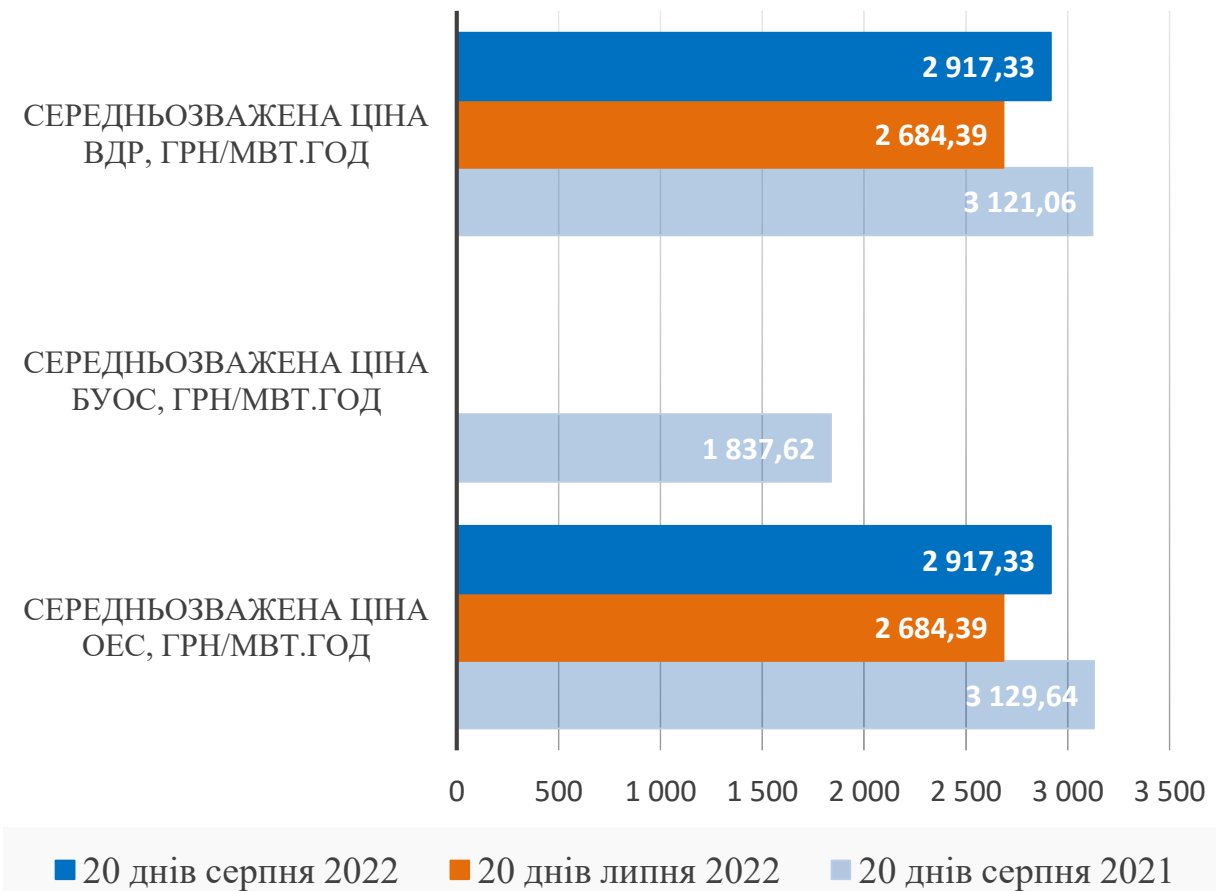
* - Усі ціни наведені без ПДВ

Порівняння середньозважених цін на РДН та ВДР за 20 днів липня, серпня 2022 року та серпня 2021 року

Ринок «на добу наперед»



Внутрішньодобовий ринок



*- Відповідно до постанови Національної комісії, що здійснює державне регулювання в сферах енергетики та комунальних послуг, від 05.10.2018р. №1179, оператор ринку визначає та оприлюднює на власному офіційному вебсайті в мережі Інтернет не пізніше 25 числа попереднього розрахункового періоду середньозважену фактичну ціну електричної енергії на ринку «на добу наперед» за перші 20 днів попереднього розрахункового періоду.