



**О П Е Р А Т О Р
Р И Н К У**

/ Е Н Е Р Г І Я Р І В Н О В А Г И /

Аналіз роботи ринку «на добу наперед» та внутрішньодобового ринку за 1 півріччя 2022 року

*Департамент спостереження за ринком
Відділ спостереження
27.07.2022*

Основні показники РДН та ВДР за 1 півріччя 2022 року

Ринок «на добу наперед»

Показник	1 півріччя 2022 року	2 півріччя 2021 року	Зміна,%	1 півріччя 2021 року	Зміна,%
Індекс база (ОЕС), грн/МВт.год	2 250,80	2 264,77	↓ - 0,62%	1 331,93	↑ + 68,99%
Індекс пік (ОЕС), грн/МВт.год	2 760,46	2 706,58	↑ + 1,99%	1 475,51	↑ + 87,08%
Індекс позапік (ОЕС), грн/МВт.год	1 740,96	1 823,11	↓ - 4,51%	1 188,41	↑ + 46,49%
Індекс база (БуОс), грн/МВт.год	2 509,94	1 881,10	↑ + 33,43%	1 623,03	↑ + 54,64%
Індекс пік (БуОс), грн/МВт.год	2 941,44	2 216,01	↑ + 32,74%	1 939,76	↑ + 51,64%
Індекс позапік (БуОс), грн/МВт.год	2 078,43	1 546,32	↑ + 34,41%	1 306,23	↑ + 59,12%
Середньозважена ціна на РДН, грн/МВт.год	2 490,92	2 539,05	↓ - 1,90%	1 438,04	↑ + 73,22%
Середньозважена ціна на РДН (ОЕС), грн/МВт.год	2 483,23	2 621,25	↓ - 5,27%	1 409,82	↑ + 76,14%
Середньозважена ціна на РДН (БуОс), грн/МВт.год	2 565,93	2 004,20	↑ + 28,03%	1 664,39	↑ + 54,17%
Обсяг купівлі-продажу на РДН, МВт.год	11 443 512,4	19 507 003,8	↓ - 41,34%	16 255 121,5	↓ - 29,60%
Обсяг купівлі-продажу на РДН (ОЕС), МВт.год	10 379 039,2	16 908 392,4	↓ - 38,62%	14 453 337,6	↓ - 28,19%
Обсяг купівлі-продажу на РДН (БуОс), МВт.год	1 064 473,2	2 598 611,4	↓ - 59,04%	1 801 783,9	↓ - 40,92%
Середньодобовий обсяг торгів на РДН, МВт.год	63 223,8	106 016,3	↓ - 40,36%	89 807,30	↓ - 29,60%

Внутрішньодобовий ринок

Показник	1 півріччя 2022 року	2 півріччя 2021 року	Зміна,%	1 півріччя 2021 року	Зміна,%
Середньозважена ціна на ВДР, грн/МВт.год	2 329,29	3 038,80	↓ - 23,35%	1 360,62	↑ + 71,19%
Середньозважена ціна на ВДР (ОЕС), грн/МВт.год	2 328,59	3 057,77	↓ - 23,85%	1 359,11	↑ + 71,33%
Середньозважена ціна на ВДР (БуОс), грн/МВт.год	2 529,79	2 048,78	↑ + 23,48%	1 678,59	↑ + 50,71%
Обсяг купівлі-продажу на ВДР, МВт.год	1 844 263,6	1 430 094,8	↑ + 28,96%	3 628 212,2	↓ - 49,17%
Обсяг купівлі-продажу на ВДР (ОЕС), МВт.год	1 837 832,0	1 403 215,8	↑ + 30,97%	3 611 091,6	↓ - 49,11%
Обсяг купівлі-продажу на ВДР (БуОс), МВт.год	6 431,6	26 879,0	↓ - 76,07%	17 120,6	↓ - 62,43%
Середньодобовий обсяг торгів на ВДР, МВт.год	10 189,3	7 772,3	↑ + 31,10%	20 045,37	↓ - 49,17%

Максимальні та мінімальні показники на РДН та ВДР, зафіксовані з січня по червень 2022 року

➤ Ціни та обсяги на РДН

	Торгова зона «ОЕС України»		Торгова зона «Острів Бурштинської ТЕС»	
	Дата	Ціна/Обсяг	Дата	Ціна/Обсяг
Максимальна середньозважена ціна купівлі-продажу за добу, грн/МВт.год	13 січня	3 286,30	5 січня	2 606,56
Мінімальна середньозважена ціна купівлі-продажу за добу, грн/МВт.год	27 лютого	990,28	1 січня	2 171,57
Максимальний акцептований обсяг за добу, МВт.год	4 січня	169 738,7	25 січня	21 991,7
Мінімальний акцептований обсяг за добу, МВт.год	15 травня	6 550,3	13 лютого	17 050,5

➤ Ціни та обсяги на ВДР

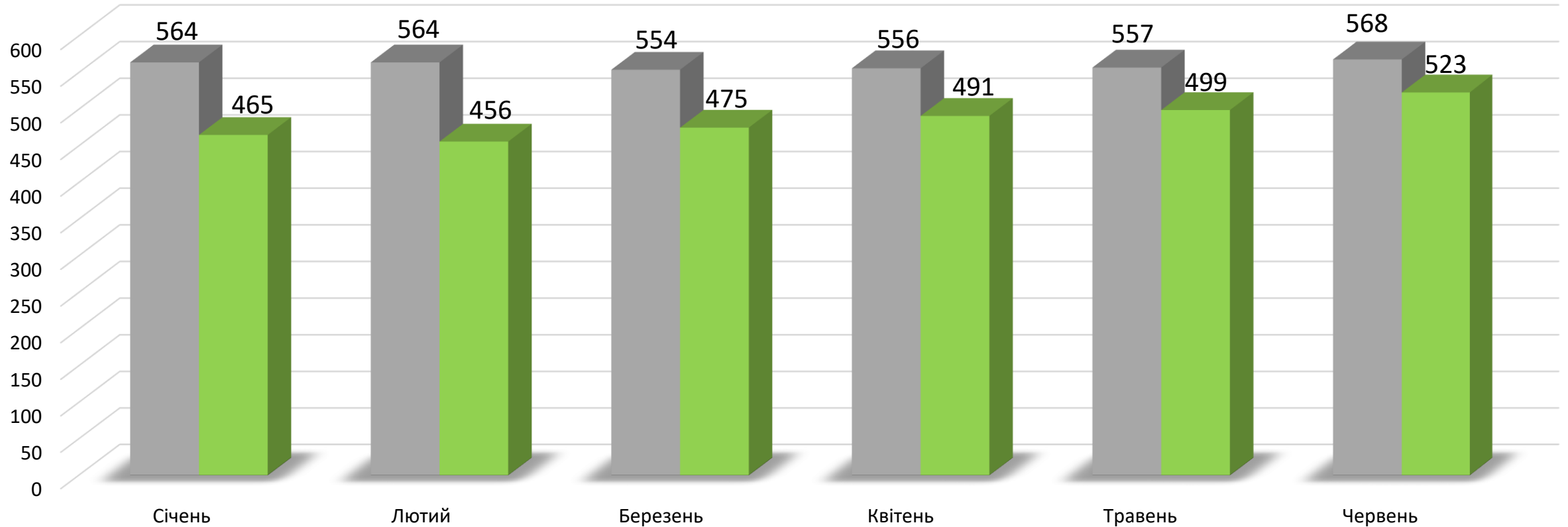
	Торгова зона «ОЕС України»		Торгова зона «Острів Бурштинської ТЕС»	
	Дата	Ціна/Обсяг	Дата	Ціна/Обсяг
Максимальна середньозважена ціна купівлі-продажу за добу, грн/МВт.год	13 лютого	3 881,06	10 лютого	2 996,81
Мінімальна середньозважена ціна купівлі-продажу за добу, грн/МВт.год	27 лютого	1 087,51	8 лютого	1 865,81
Максимальний акцептований обсяг за добу, МВт.год	2 лютого	129 876,3	2 січня	572,0
Мінімальний акцептований обсяг за добу, МВт.год	8 травня	35,0	6 лютого	3,1

*Усі ціни наведені без ПДВ

Інформація щодо учасників РДН/ВДР у 1 півріччі 2022 року

■ Загальна кількість учасників РДН/ВДР*

■ Кількість учасників РДН/ВДР з активним статусом**



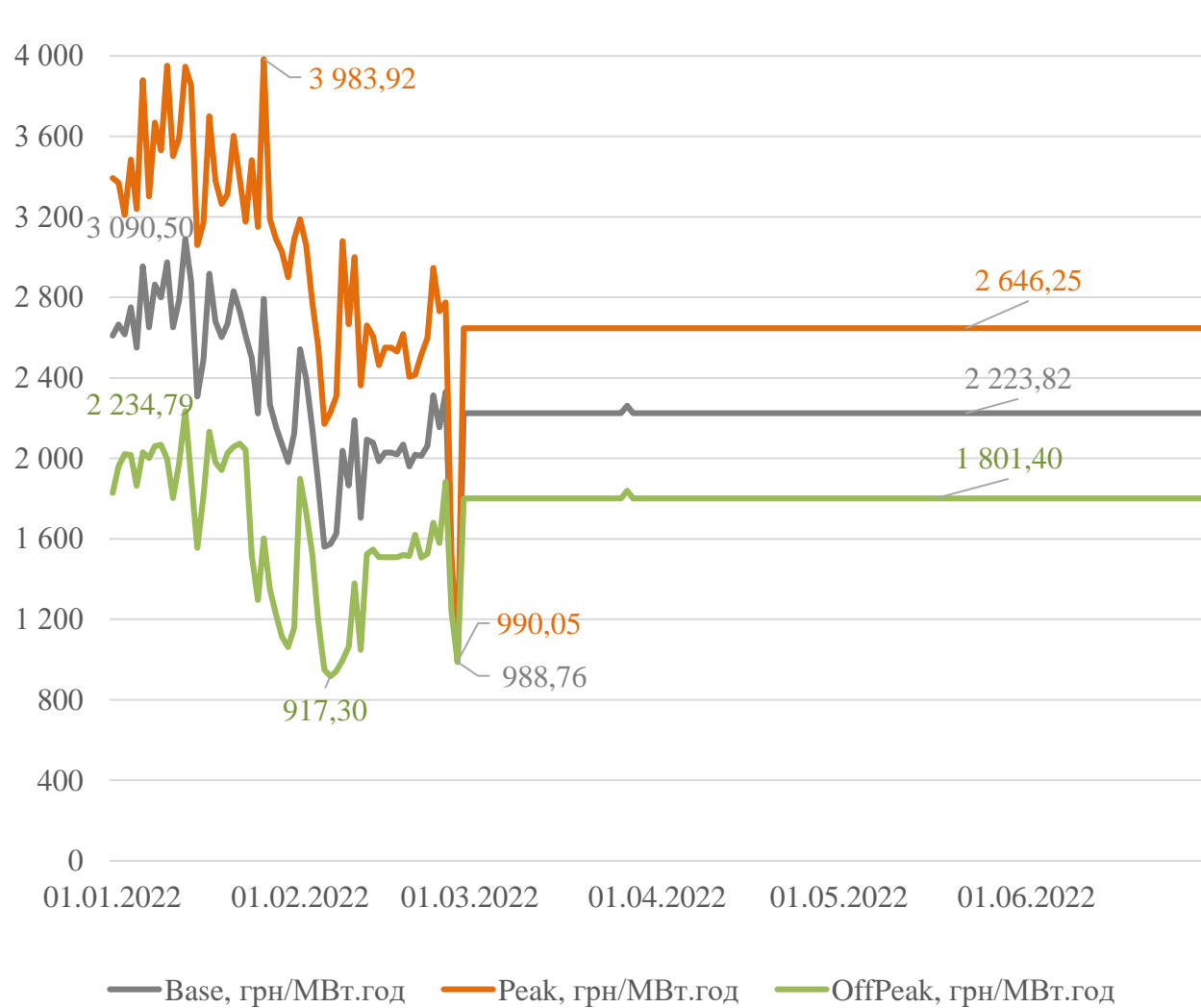
Станом на кінець 1 півріччя 2022 року (30.06.2022) був діючим 561 договір про участь у РДН та ВДР. Серед учасників РДН/ВДР - 37 виробників електричної енергії, 31 оператор системи розподілу, 459 електропостачальників, 27 трейдерів, 5 споживачів, оператор системи передачі та гарантований покупець.

* - Загальна кількість учасників РДН/ВДР, договори про участь у РДН/ВДР яких діяли у розрахунковому місяці

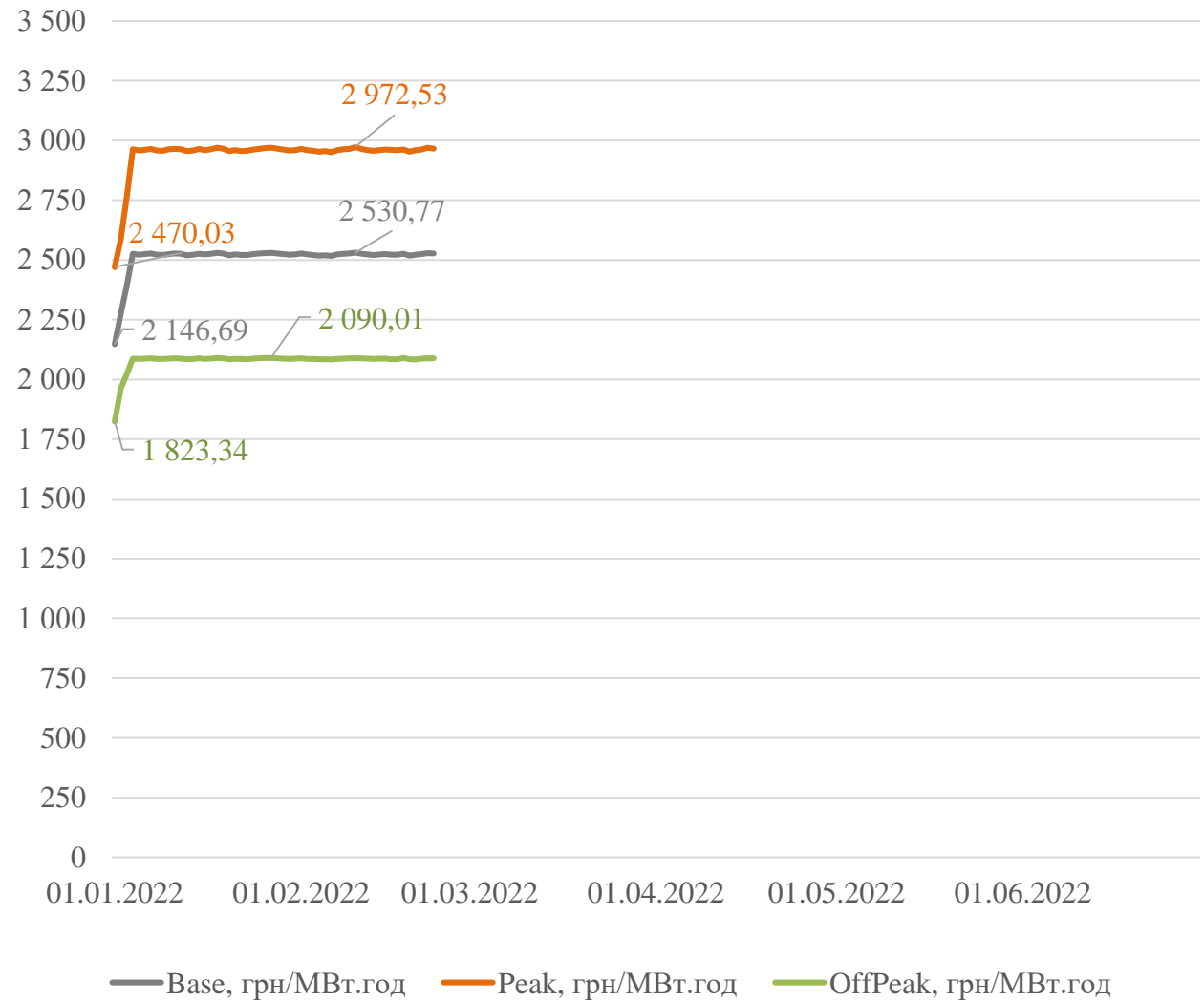
** - Загальна кількість учасників РДН/ВДР, без урахування кількості учасників, участь у РДН/ВДР яких було призупинено протягом всього розрахункового місяця

Цінові індекси РДН у січні - червні 2022 року, грн/МВт·год

Торгова зона «ОЕС України»

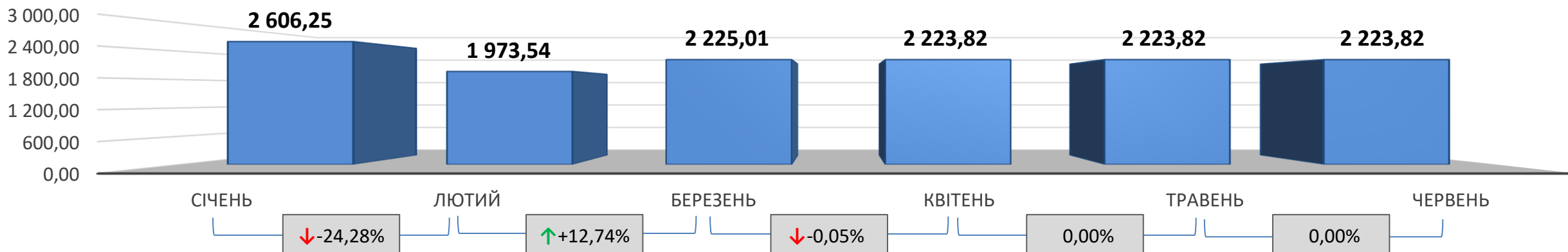


Торгова зона «Острів Бурштинської ТЕС»

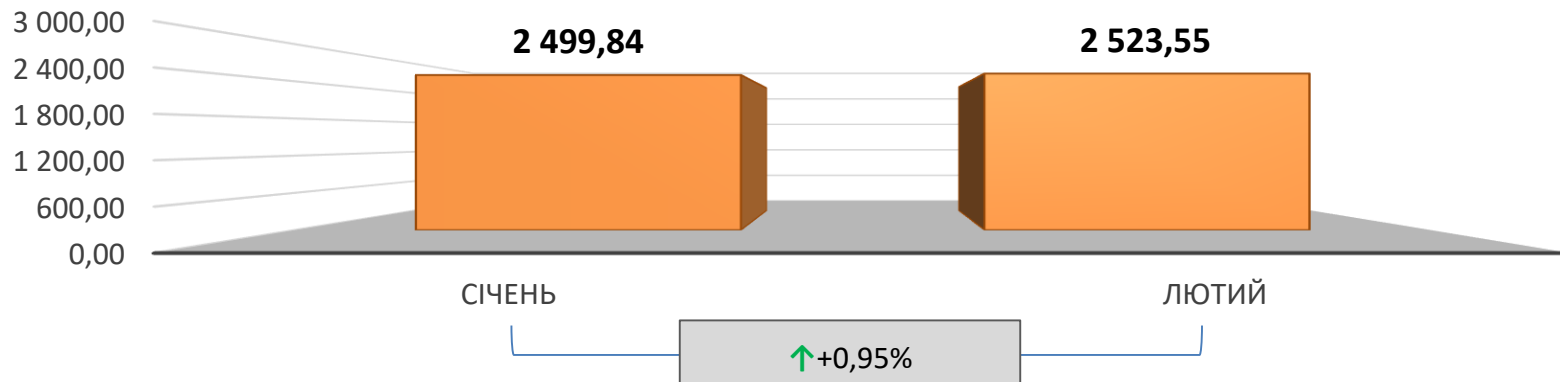


Індекси базового навантаження на РДН у січні - червні 2022 року, грн/МВт·год

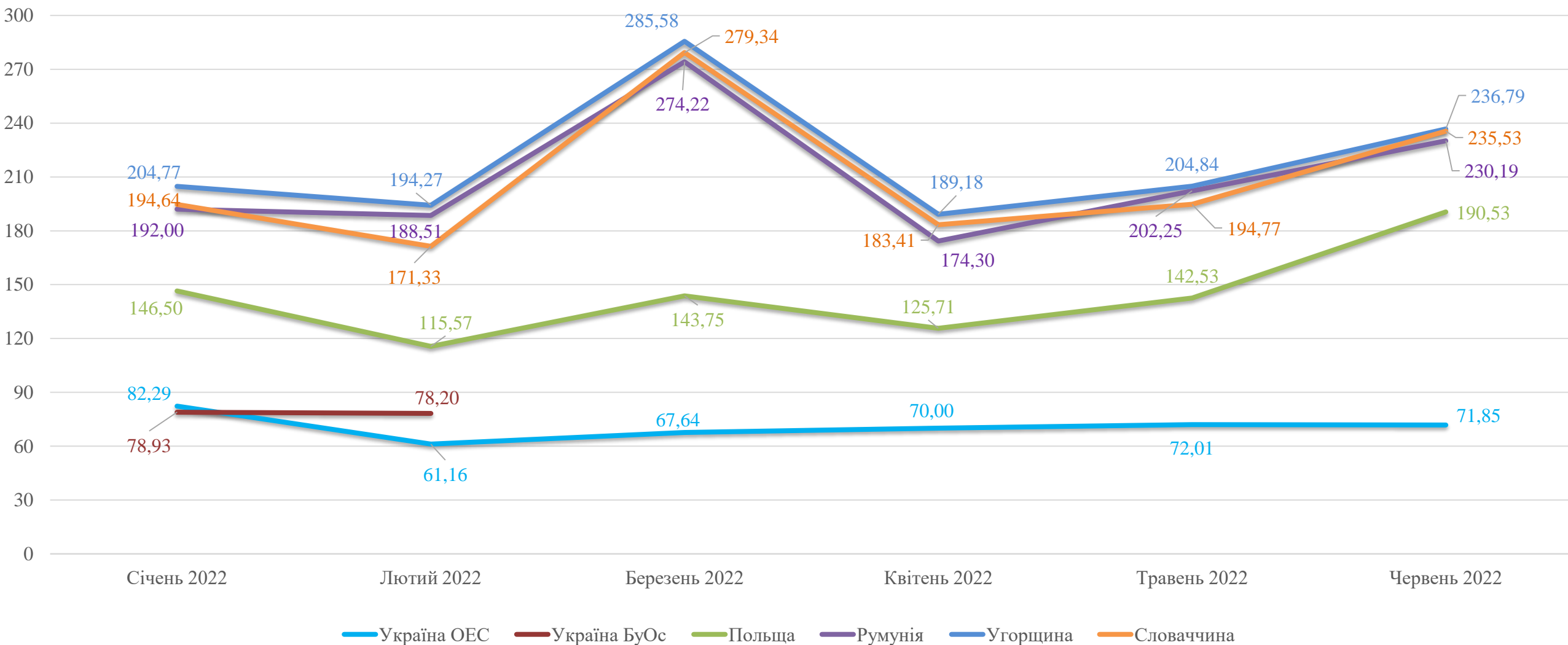
Торгова зона «ОЕС України»



Торгова зона «Острів Бурштинської ТЕС»

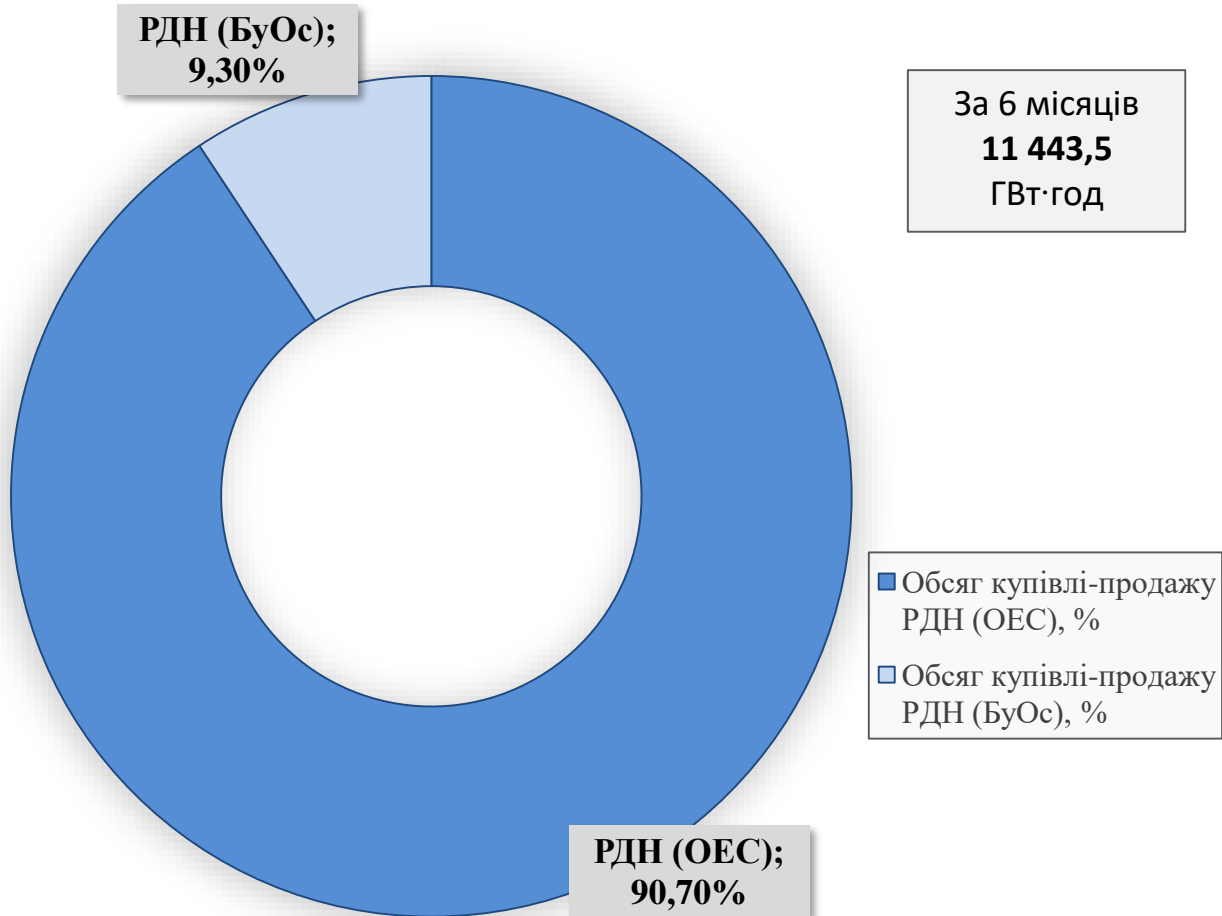


Цінові індекси періоду «база» в порівнянні з цінами країн Європи у січні - червні 2022 року, євро/МВт.год

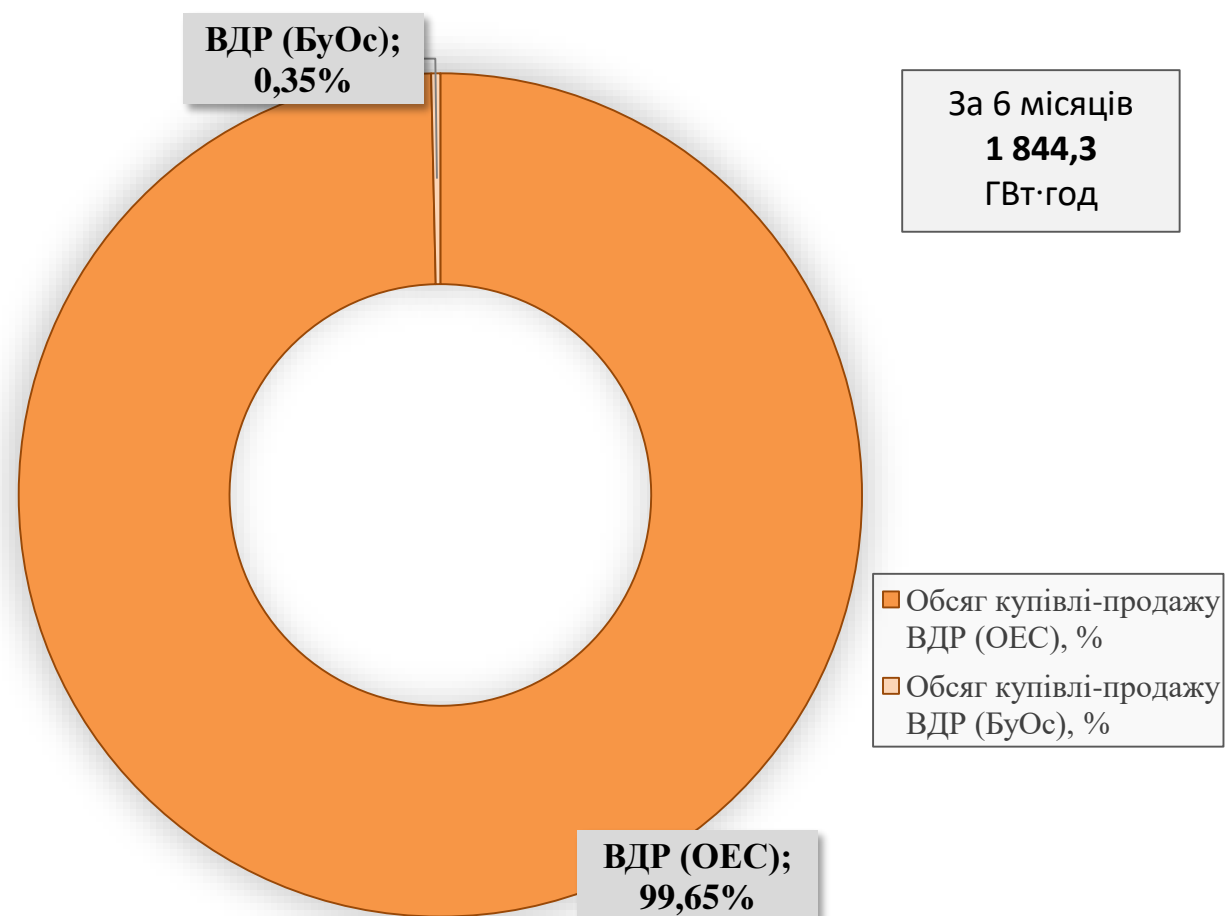


Обсяг акцептованої електричної енергії на РДН та ВДР за 1 півріччя 2022 року

Ринок «на добу наперед»

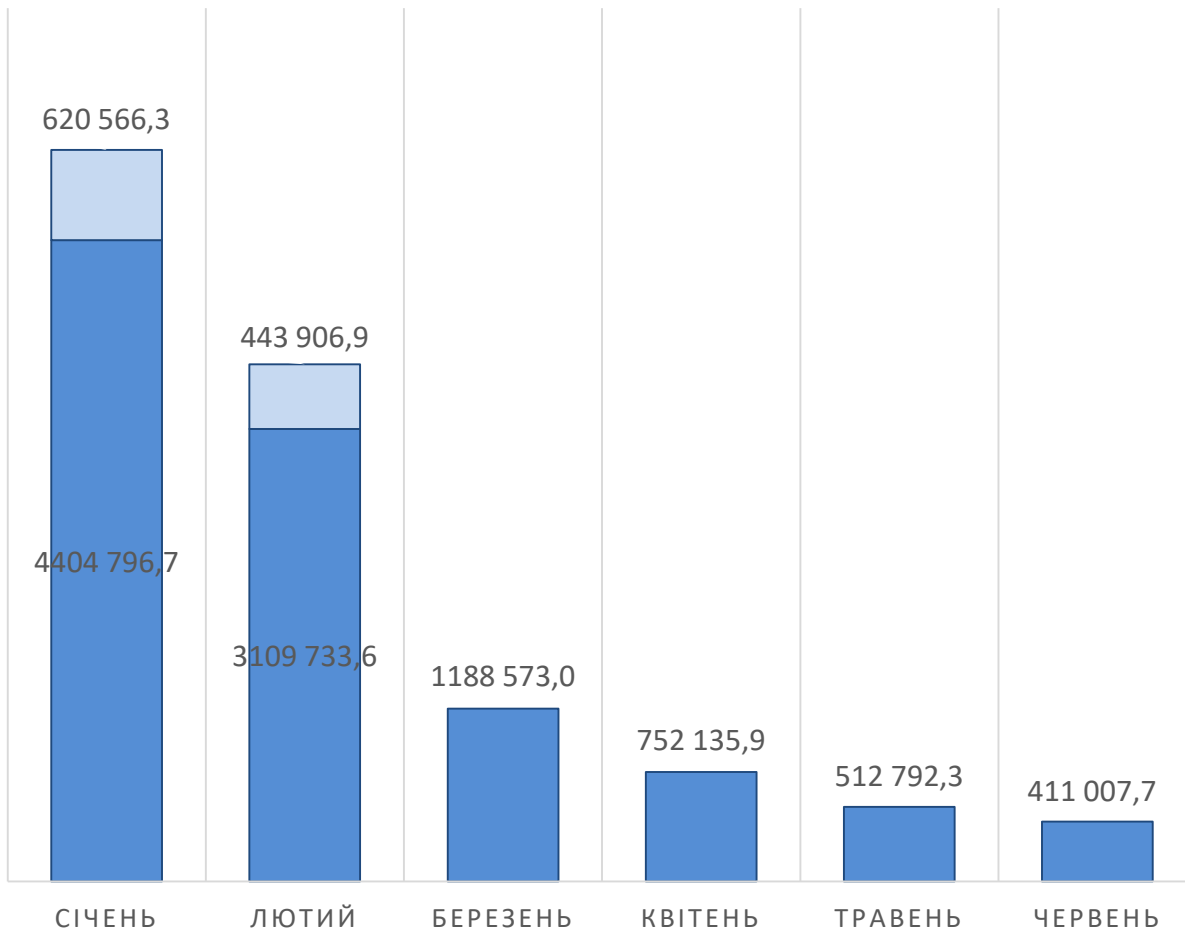


Внутрішньодобовий ринок



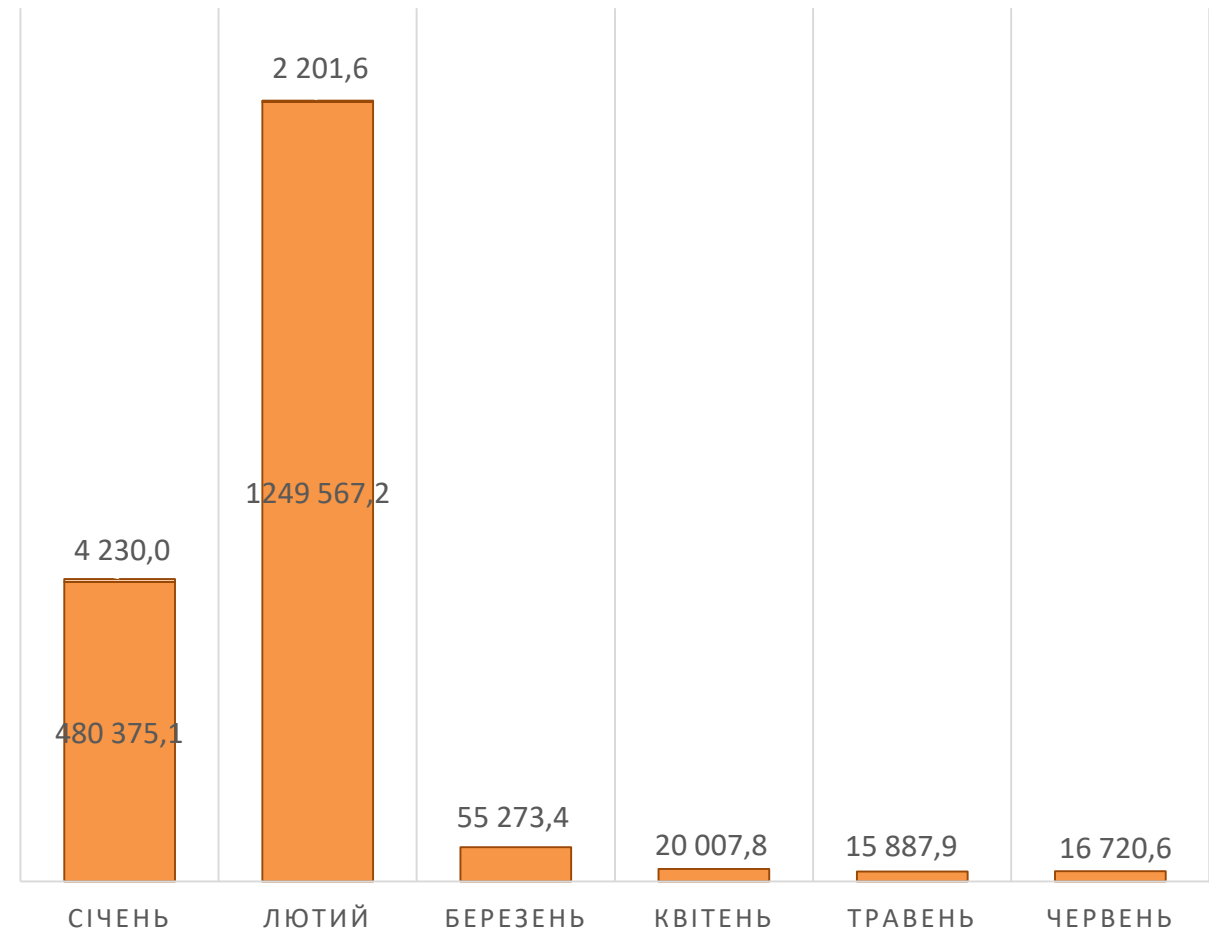
Обсяги купівлі-продажу електроенергії у січні - червні 2022 року

РИНОК «НА ДОБУ НАПЕРЕД»



■ Обсяг купівлі-продажу ОЕС, МВт.год ■ Обсяг купівлі-продажу БуОс, МВт.год

ВНУТРІШНЬОДОБОВИЙ РИНОК

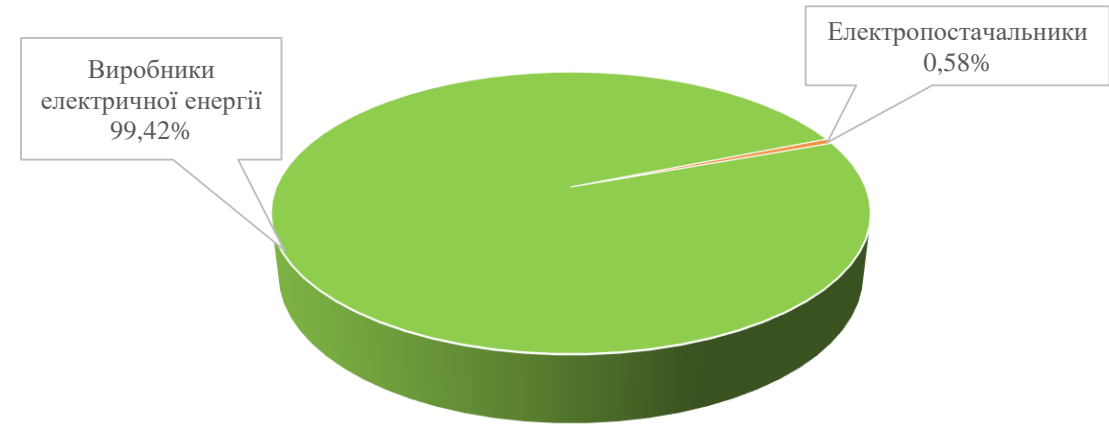
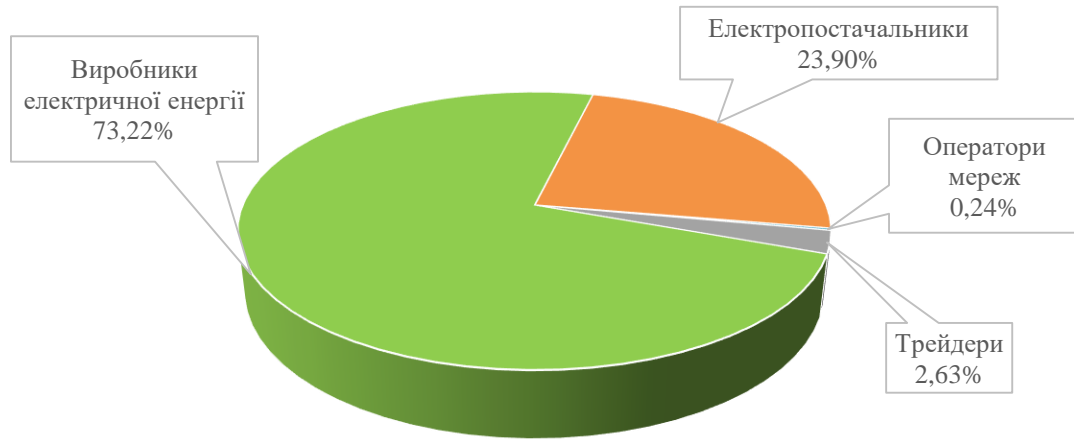


■ Обсяг купівлі-продажу ОЕС, МВт.год ■ Обсяг купівлі-продажу БуОс, МВт.год

Структура обсягів продажу електричної енергії на РДН за 1 півріччя 2022 року, %

Торгова зона «ОЕС України»

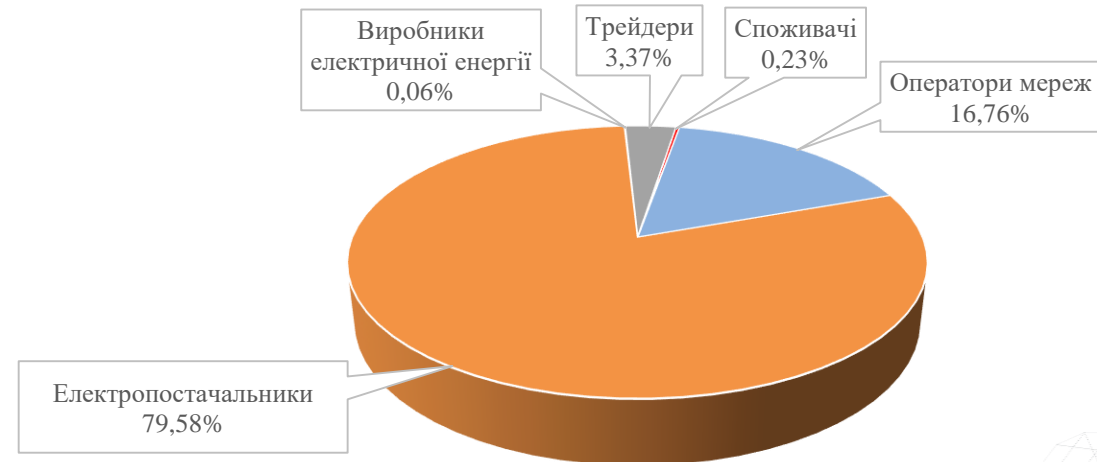
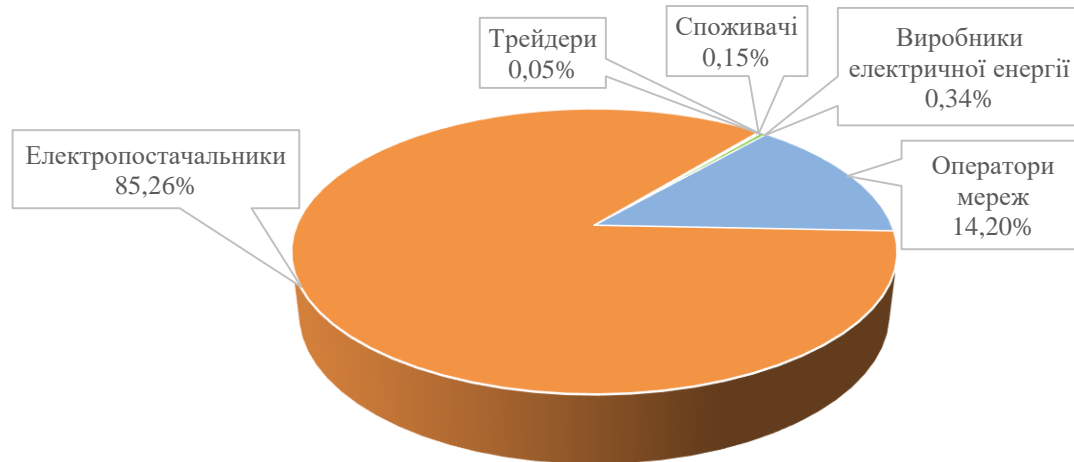
Торгова зона «Острів Бурштинської ТЕС»



Структура обсягів купівлі електричної енергії на РДН за 1 півріччя 2022 року, %

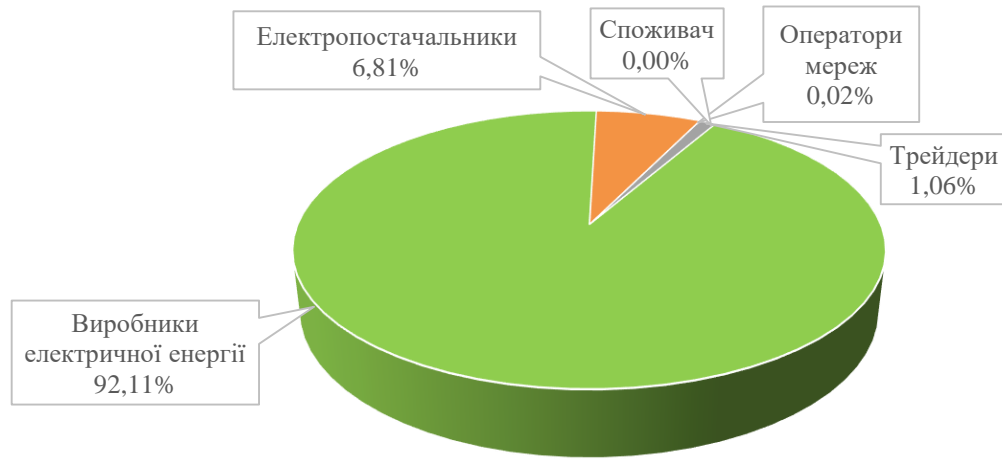
Торгова зона «ОЕС України»

Торгова зона «Острів Бурштинської ТЭС»

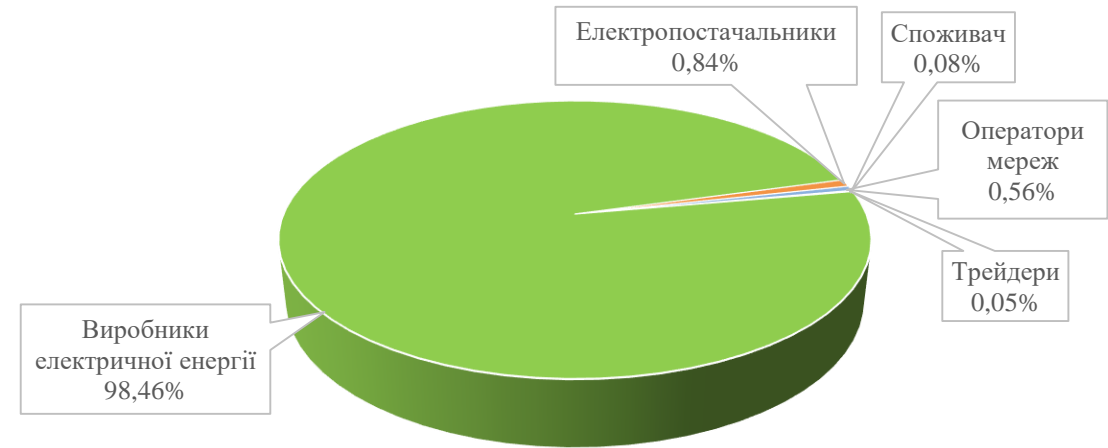


Структура обсягів продажу електричної енергії на ВДР за 1 півріччя 2022 року, %

Торгова зона «ОЕС України»

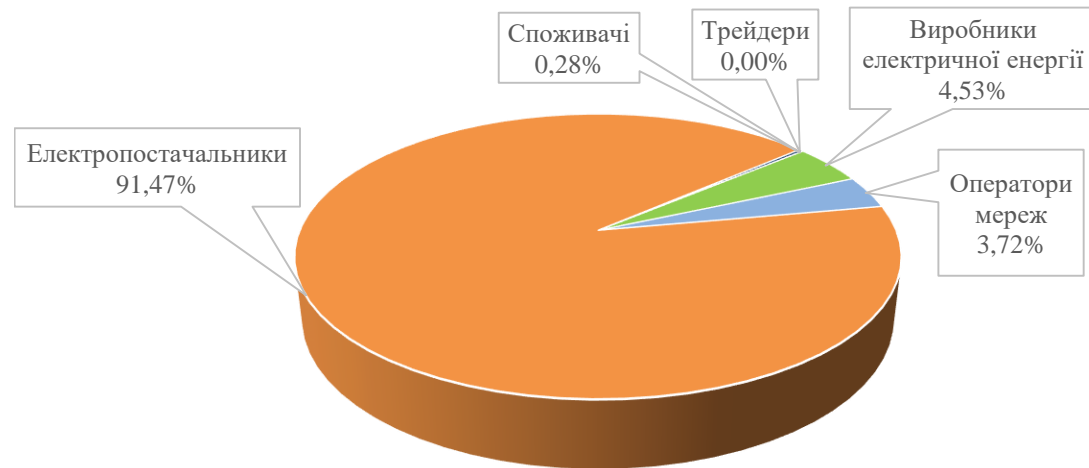


Торгова зона «Острів Бурштинської ТЕС»

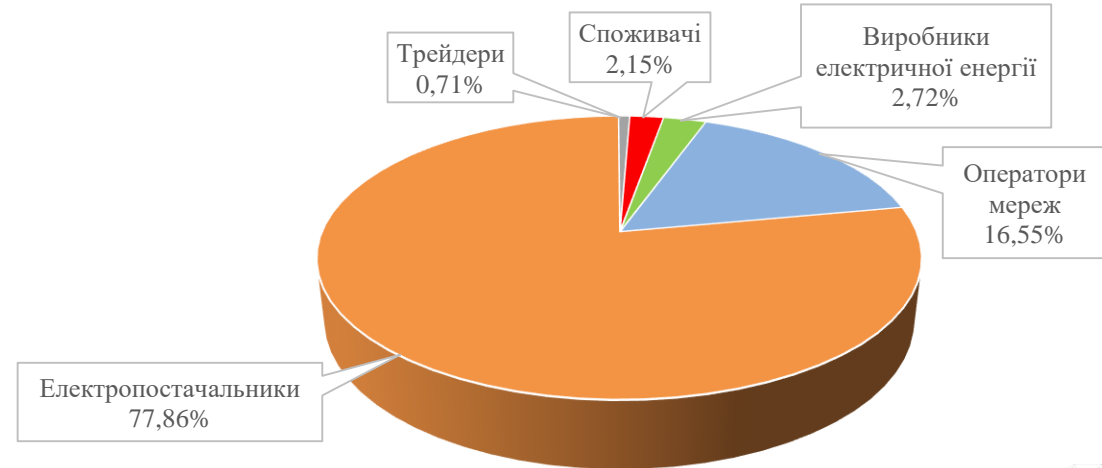


Структура обсягів купівлі електричної енергії на ВДР за 1 півріччя 2022 року, %

Торгова зона «ОЕС України»

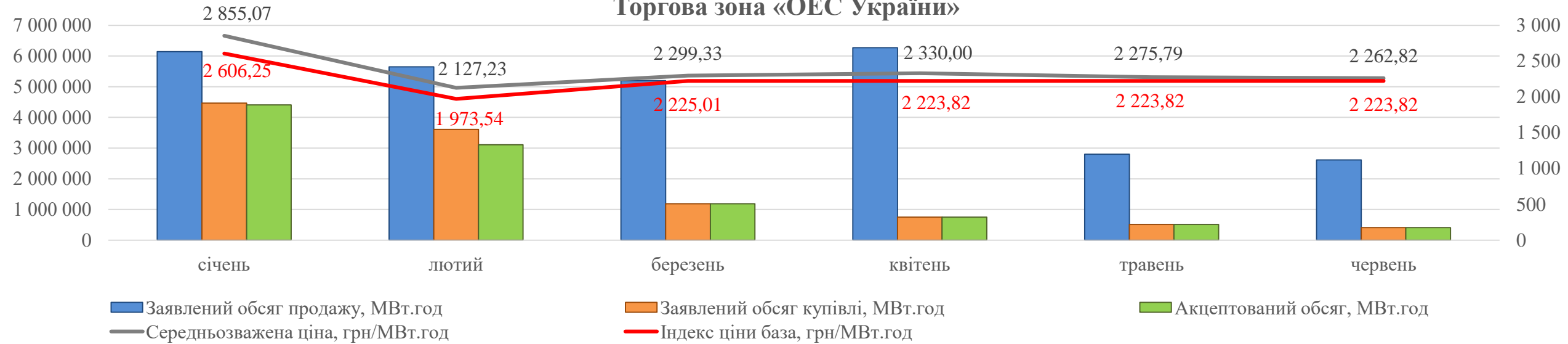


Торгова зона «Острів Бурштинської ТЕС»



Обсяги купівлі-продажу та середньозважена ціна на РДН у січні-червні 2022 року

Торгова зона «ОЕС України»

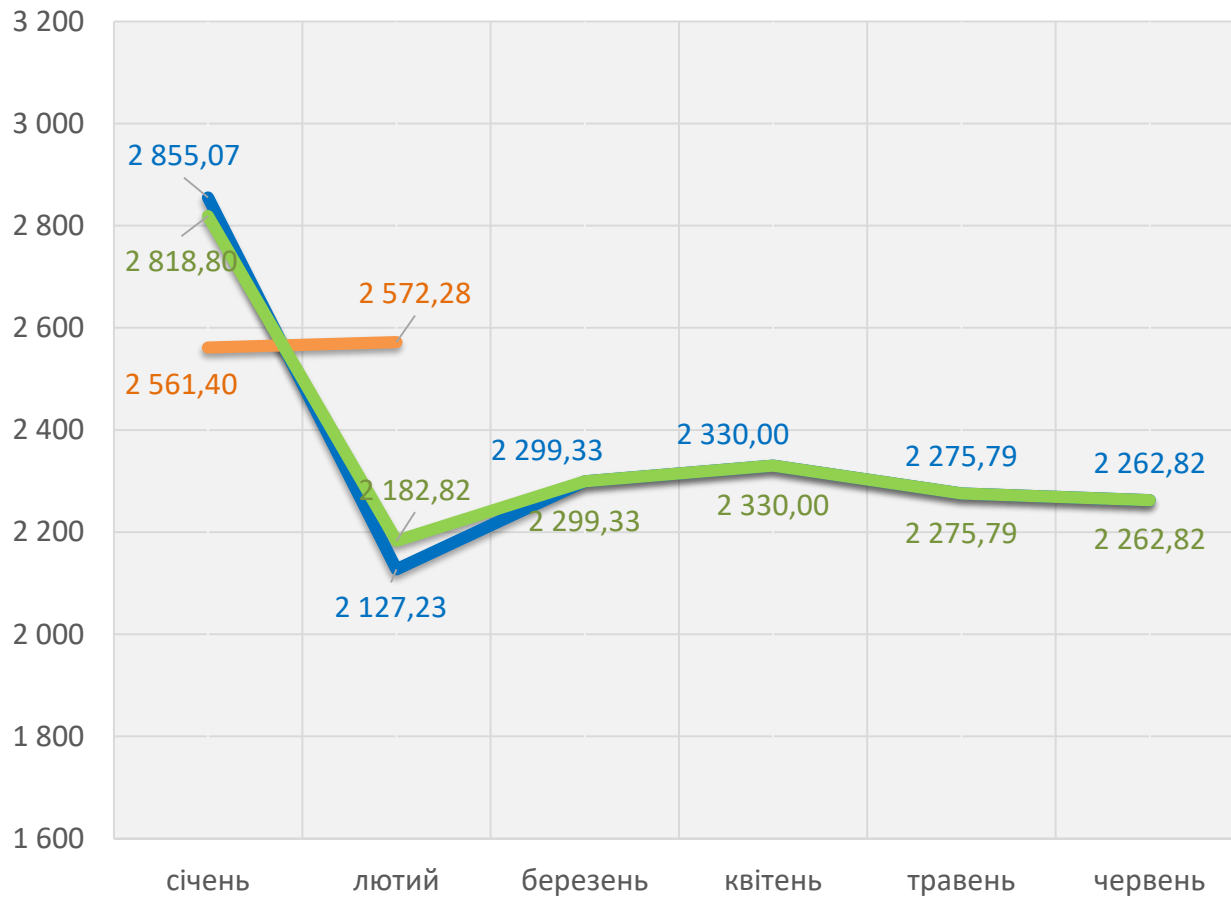


Торгова зона «Острів Бурштинської ТЕС»



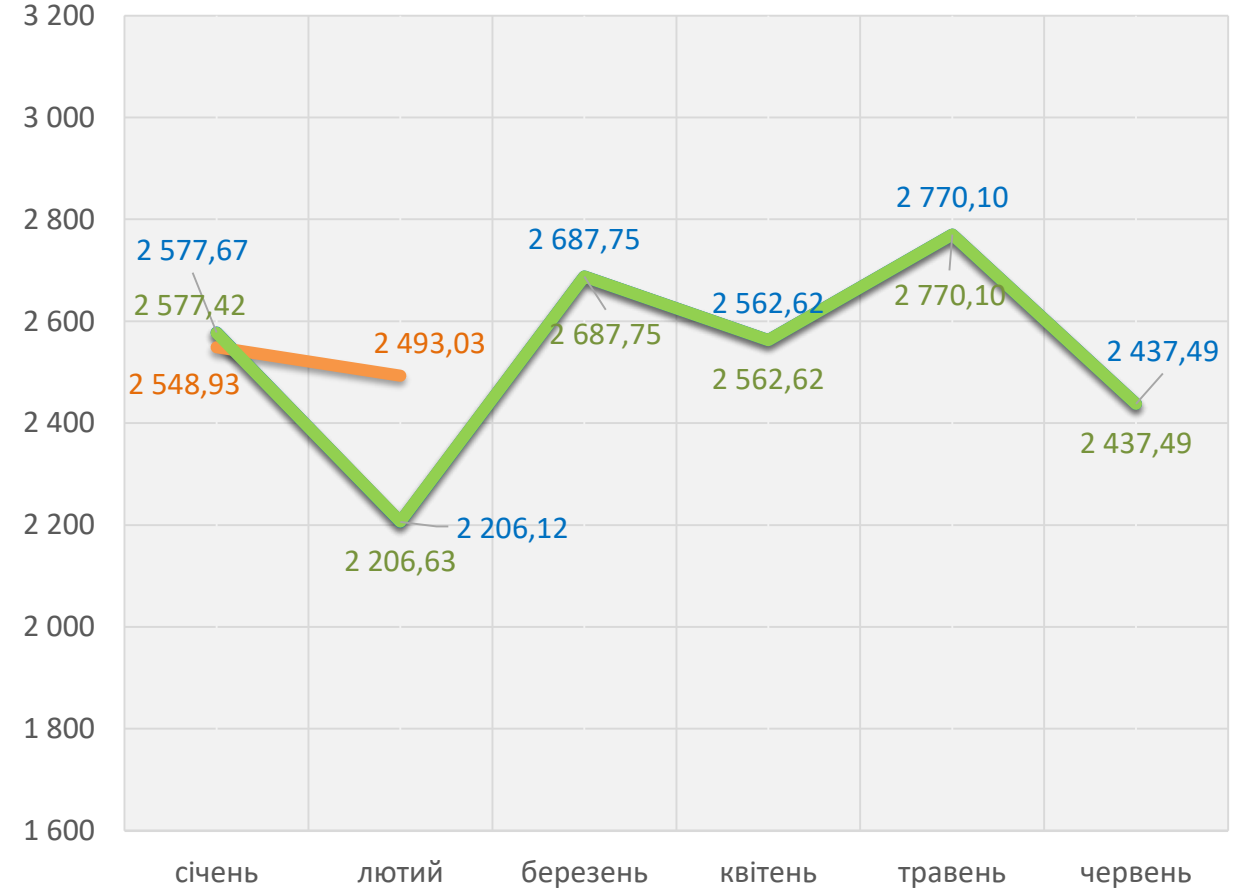
Середньозважені ціни на РДН та ВДР у січні - червні 2022 року, грн/МВт·год

Ринок «на добу наперед»



- Середньозважена ціна ОЕС, грн/МВт.год
- Середньозважена ціна БуОс, грн/МВт.год
- Середньозважена ціна РДН, грн/МВт.год

Внутрішньодобовий ринок

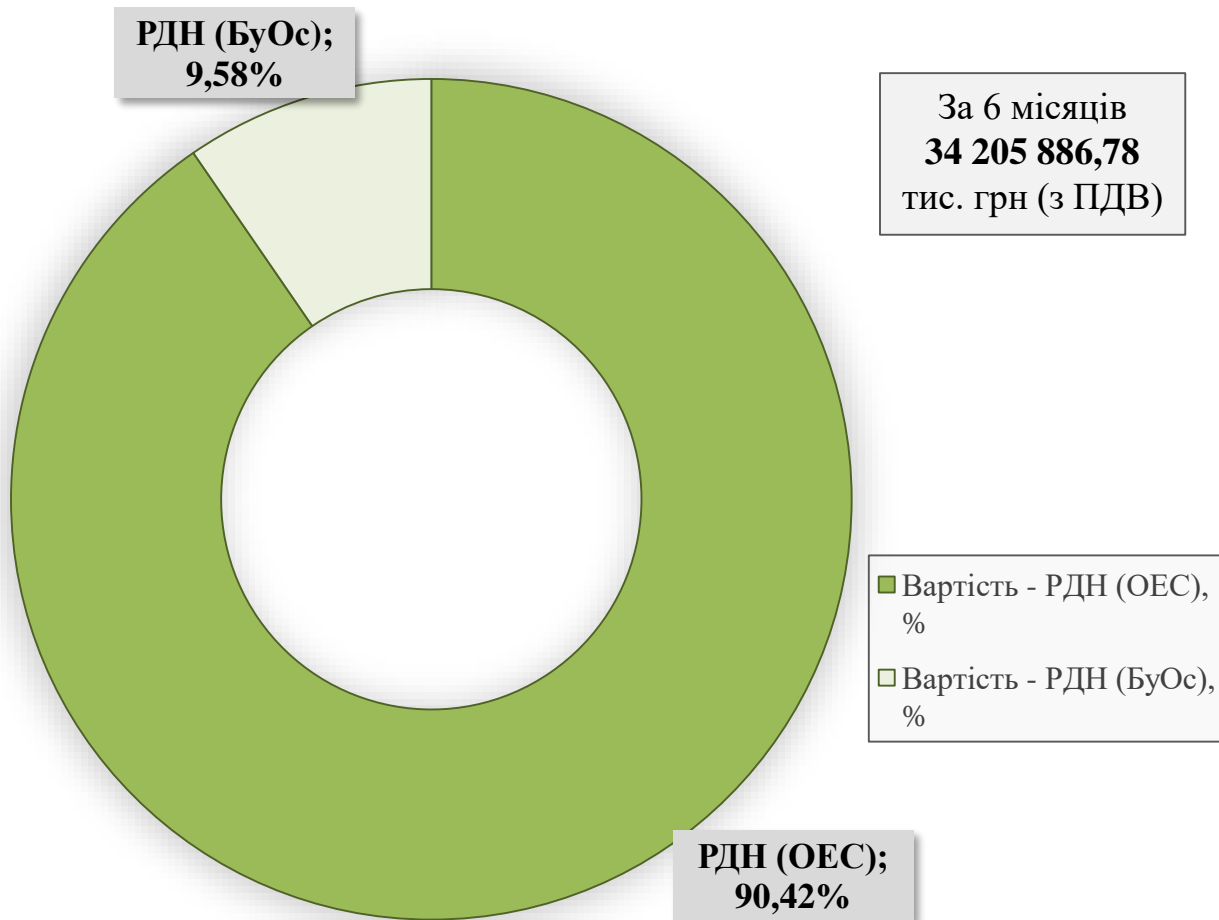


- Середньозважена ціна ОЕС, грн/МВт.год
- Середньозважена ціна БуОс, грн/МВт.год
- Середньозважена ціна ВДР, грн/МВт.год

* - Усі ціни наведені без ПДВ

Вартісні показники за 1 півріччя 2022 року

Ринок «на добу наперед»



Внутрішньодобовий ринок

