



**О П Е Р А Т О Р
Р И Н К У**

/ Е Н Е Р Г І Я Р І В Н О В А Г И /

Порівняльний аналіз роботи ринку «на добу наперед» та внутрішньодобового ринку

за 20 днів липня та червня 2022 року

*Департамент спостереження за ринком
Відділ спостереження
22.07.2022*

Основні показники РДН та ВДР за 20 днів липня 2022 року

➤ Ринок «на добу наперед»

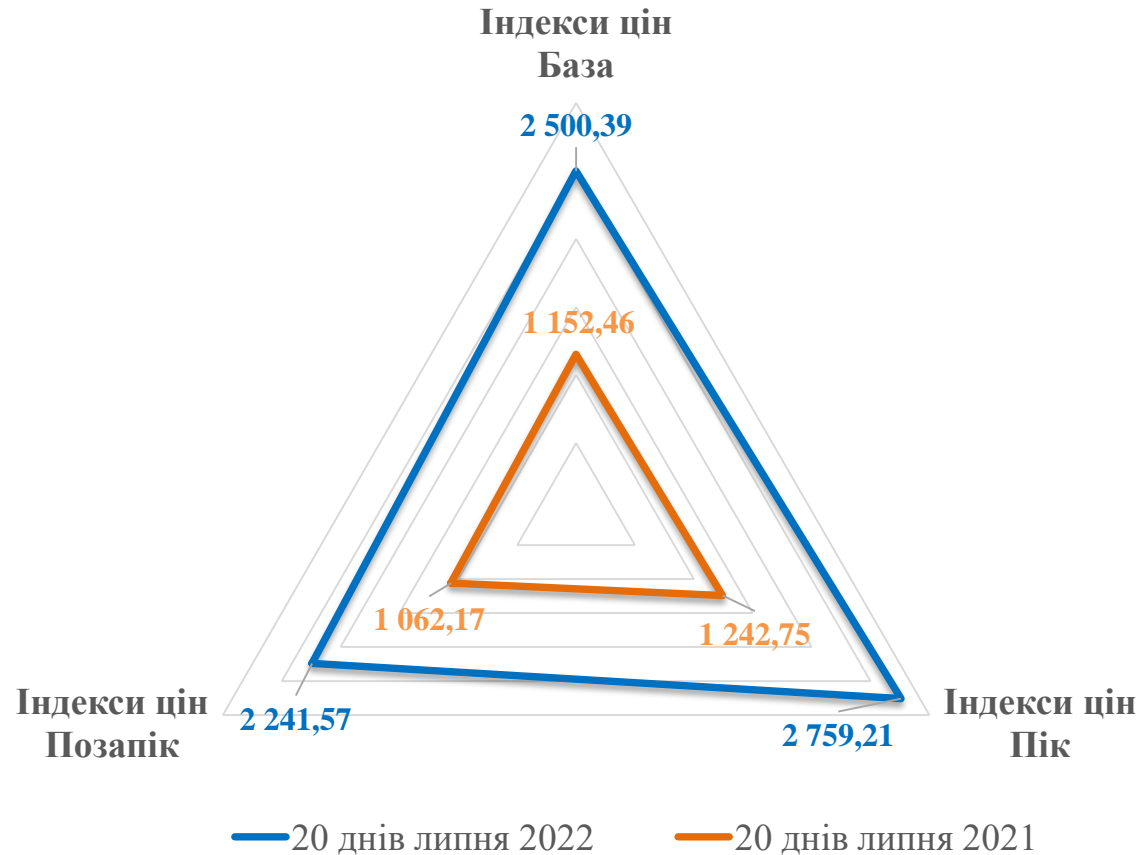
Показник	20 днів липня 2022 року	20 днів червня 2022 року	Зміна,%	2 декада липня 2022 року	1 декада липня 2022 року	Зміна,%	2 декада червня 2022 року	Зміна,%
Індекс База, грн/МВт.год	2 500,39	2 223,82	↑+ 12,44%	2 612,79	2 387,98	↑+ 9,41%	2 223,82	↑+ 17,49%
Індекс Пік , грн/МВт.год	2 759,21	2 646,25	↑+ 4,27%	2 813,76	2 704,67	↑+ 4,03%	2 646,25	↑+ 6,33%
Індекс Позапик, грн/МВт.год	2 241,57	1 801,40	↑+ 24,43%	2 411,83	2 071,30	↑+ 16,44%	1 801,40	↑+ 33,89%
Середньозважена ціна на РДН, грн/МВт.год	2 592,55	2 254,73	↑+ 14,98%	2 655,20	2 522,11	↑+ 5,28%	2 253,61	↑+ 17,82%
Обсяг купівлі-продажу на РДН, МВт.год	405 142,4	290 542,3	↑+ 39,44%	214 433,3	190 709,1	↑+ 12,44%	136 423,6	↑+ 57,18%
Середньодобовий обсяг торгів на РДН, МВт.год	20 257,1	14 527,1	↑+ 39,44%	21 443,3	19 070,9	↑+ 12,44%	13 642,4	↑+ 57,18%

➤ Внутрішньодобовий ринок

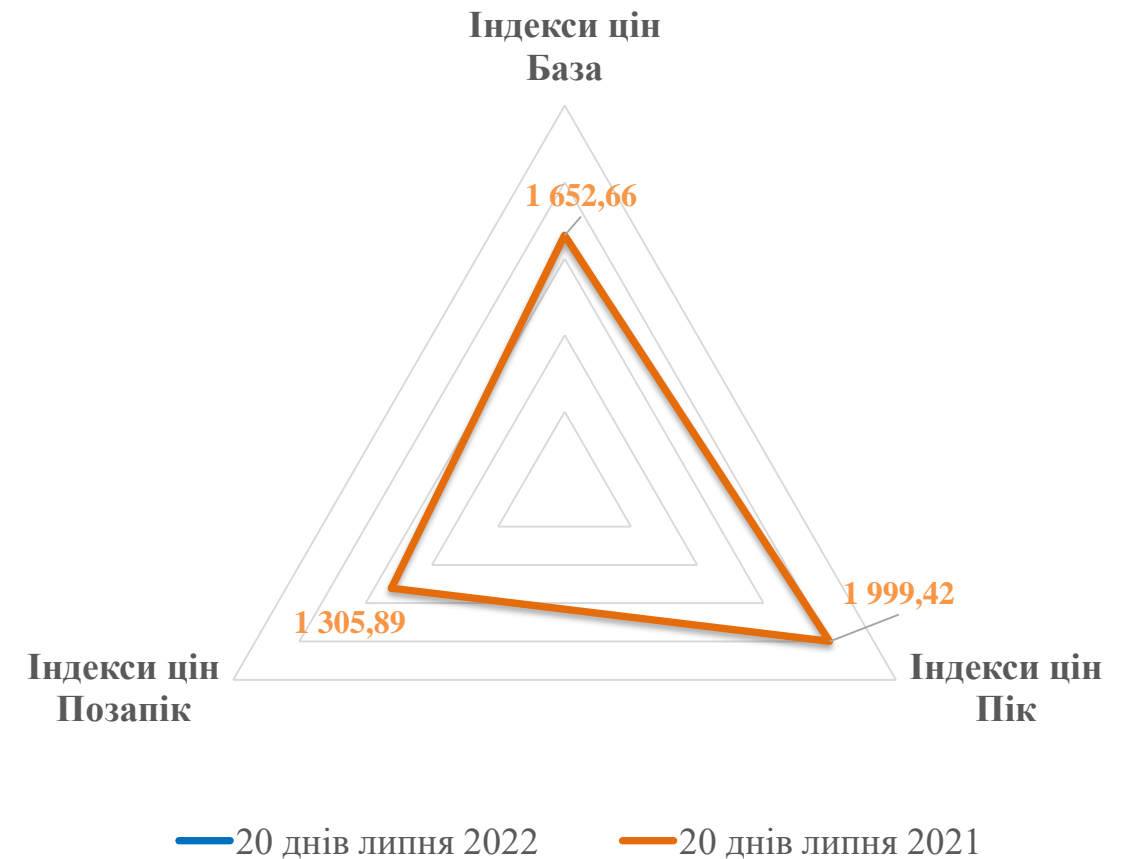
Показник	20 днів липня 2022 року	20 днів червня 2022 року	Зміна,%	2 декада липня 2022 року	1 декада липня 2022 року	Зміна,%	2 декада червня 2022 року	Зміна,%
Середньозважена ціна на ВДР, грн/МВт.год	2 684,39	2 483,18	↑+ 8,10%	2 772,80	2 612,16	↑+ 6,15%	2 466,63	↑+ 12,41%
Обсяг купівлі-продажу на ВДР, МВт.год	28 592,4	10 505,7	↑+ 172,16%	12 855,7	15 736,7	↓ - 18,31%	4 355,6	↑+ 195,15%
Середньодобовий обсяг торгів на ВДР, МВт.год	1 429,6	525,3	↑+ 172,16%	1 285,6	1 573,7	↓ - 18,31%	435,6	↑+ 195,15%

Порівняння індексів цін на РДН за 20 днів липня 2022 року та 20 днів липня 2021 року

Торгова зона «ОЕС України»



Торгова зона «Острів Бурштинської ТЕС»



Ціни. Порівняння з цінами країн Європи за 20 днів липня 2022 року

		РДН		Порівняння з іншими країнами								
		UA	PL	RO	HU	SK	OEC/PL	OEC/RO	OEC/HU	OEC/SK		
Ціни:												
BASE	грн./МВт.год	2 500,39	6 428,38	▼ -61,1%	9 822,10	▼ -74,5%	9 895,39	▼ -74,7%	9 789,55	▼ -74,5%		
PEAK	грн./МВт.год	2 759,21	6 484,06	▼ -57,4%	9 856,13	▼ -72,0%	9 892,03	▼ -72,1%	9 761,91	▼ -71,7%		
OFFPEAK	грн./МВт.год	2 241,57	6 331,25	▼ -64,6%	9 787,99	▼ -77,1%	9 898,74	▼ -77,4%	9 817,20	▼ -77,2%		

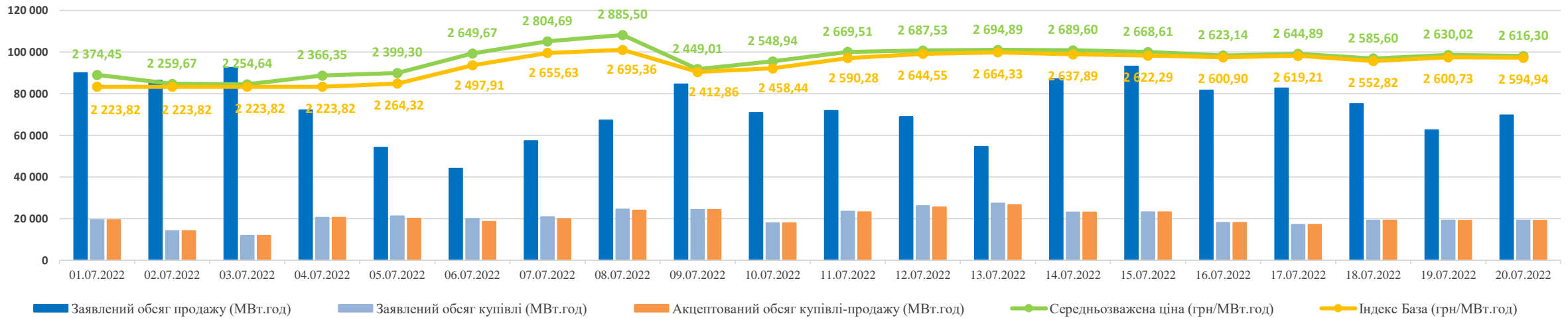
За 20 днів липня 2022 року середні ціни на ринку «на добу наперед» залишаються нижчими за відповідні показники сусідніх країн на 61,1% - 74,7%.

		ВДР		Порівняння з іншими країнами			
		UA	SK	CZ	OEC/SK	OEC/CZ	
Ціна:							
Середньозважена	грн./МВт.год	2 684,39	9 569,86	▼ -71,9%	8 530,66	▼ -68,5%	

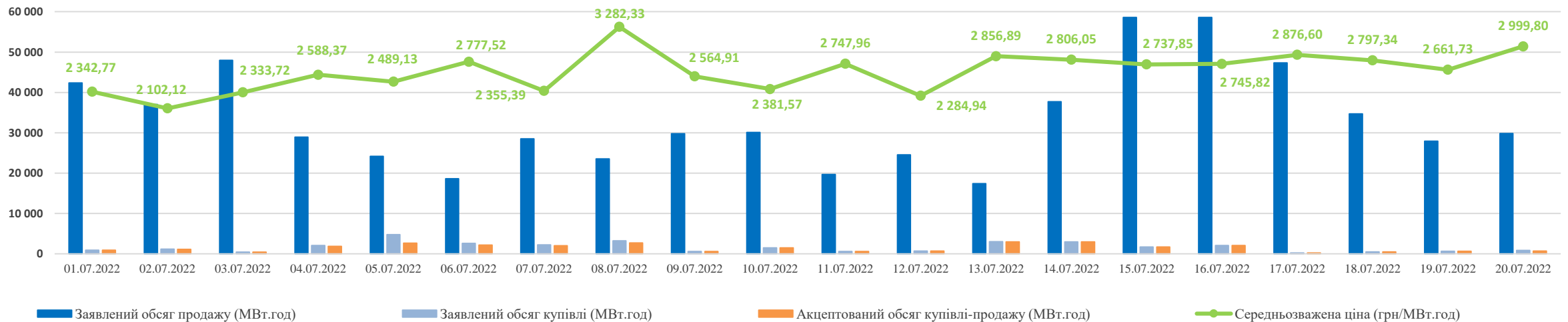
Середньозважена ціна на внутрішньодобовому ринку за 20 днів липня 2022 року нижча за відповідні показники європейських країн на 68,5% - 71,9%.

Узагальнені заявки на продаж та купівлю електричної енергії на РДН та ВДР у липні 2022 року

Ринок «на добу наперед»



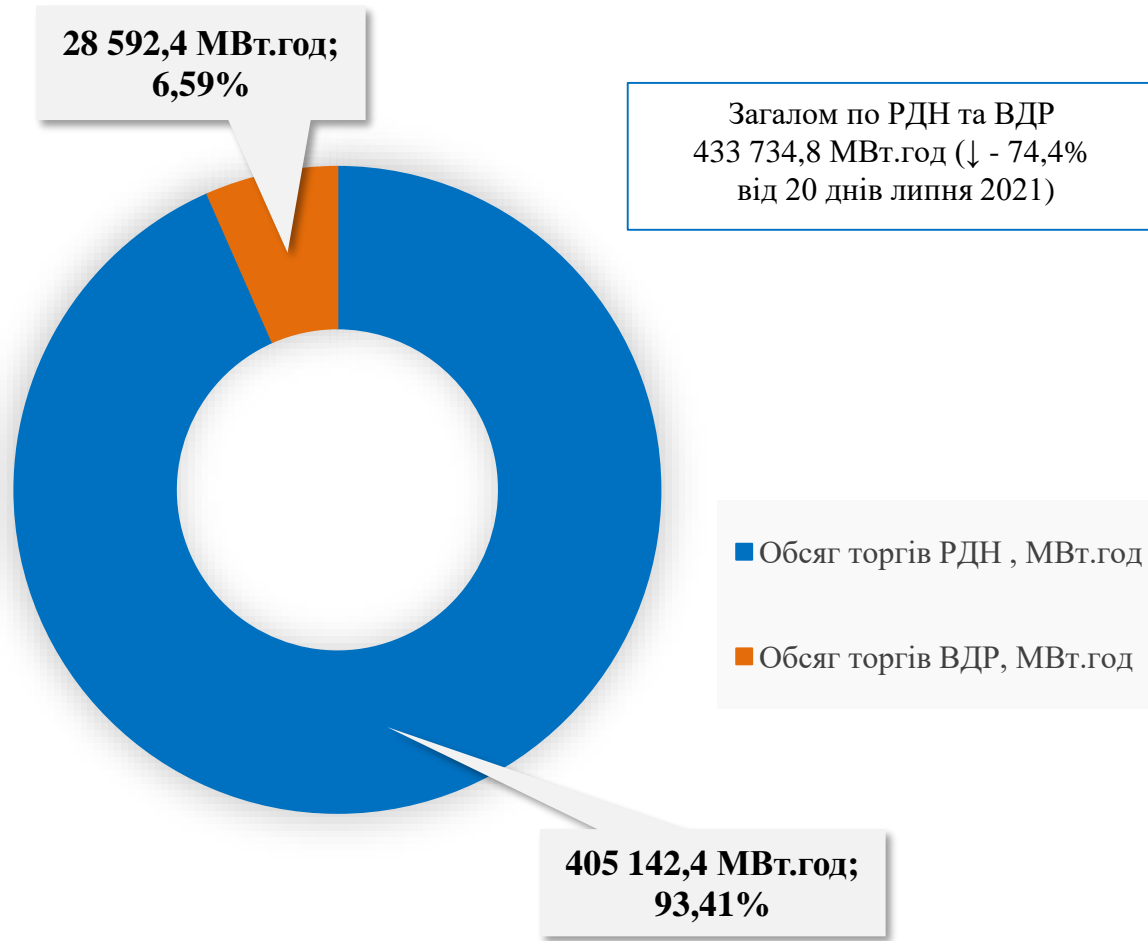
Внутрішньодобовий ринок



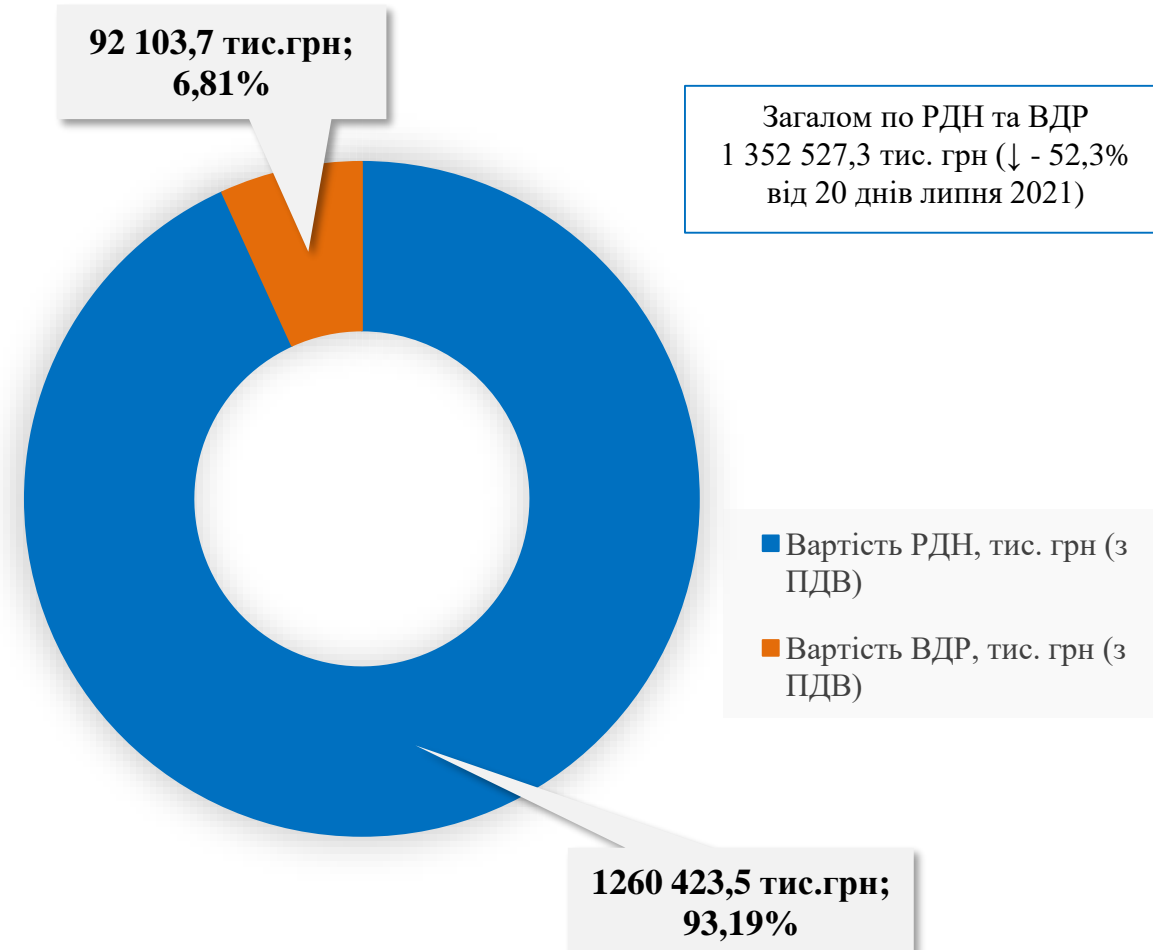
* - Усі ціни наведені без ПДВ

Обсяг та вартість акцептованої електричної енергії на РДН та ВДР за 20 днів липня 2022 року

Обсяги торгів на РДН та ВДР

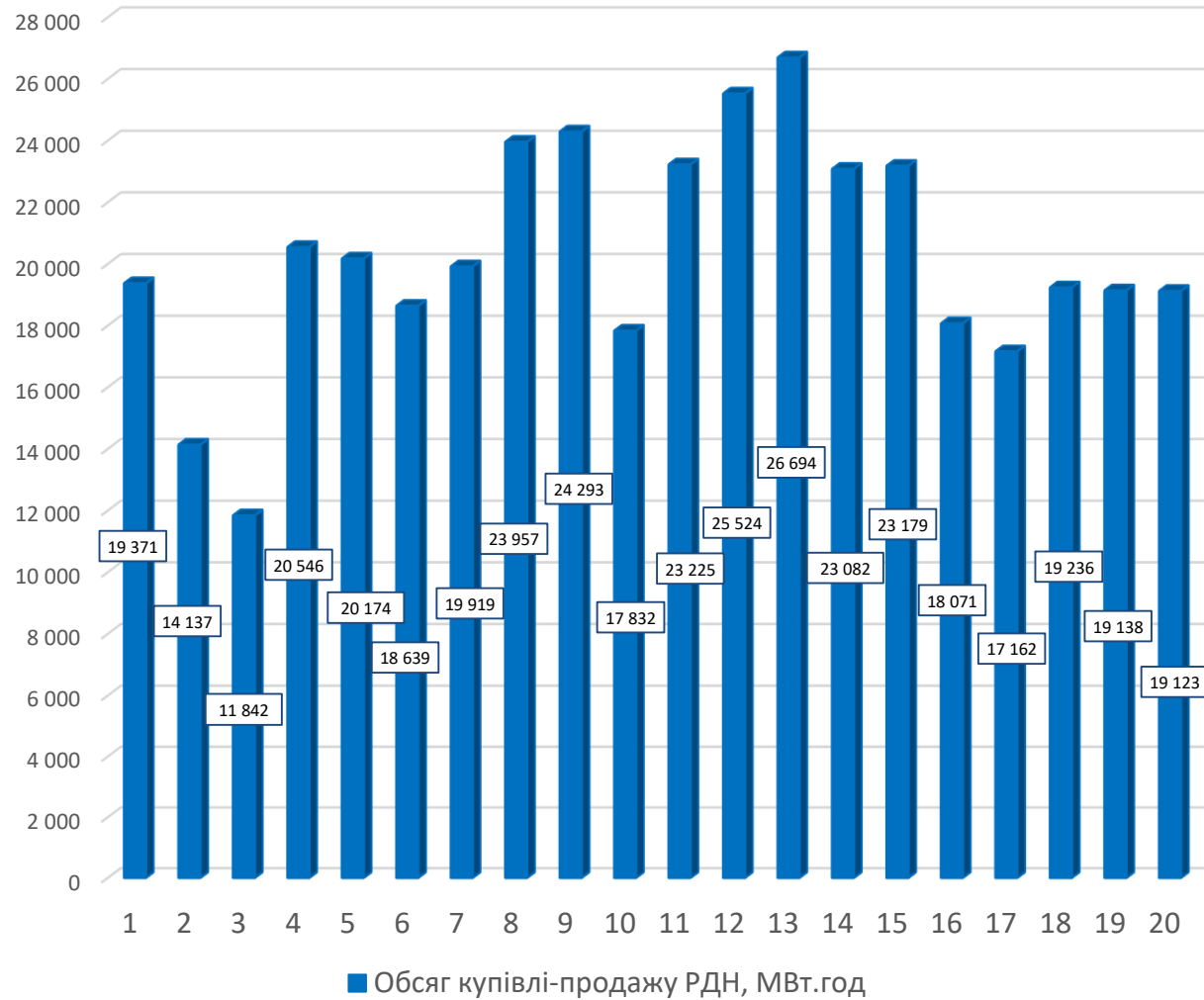


Вартісні показники РДН та ВДР

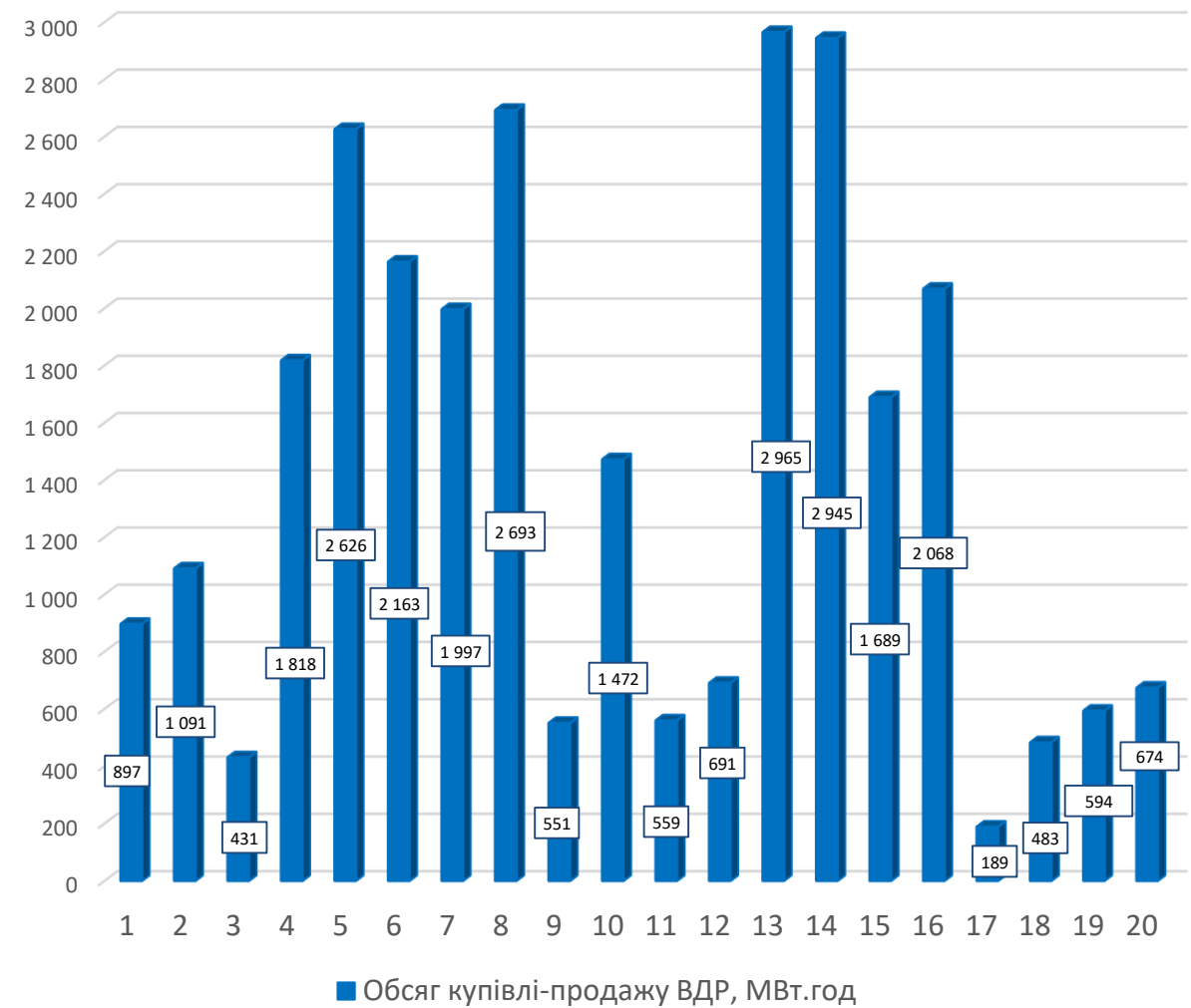


Обсяги купівлі-продажу на РДН/ВДР за 20 днів липня 2022 року

Ринок «на добу наперед»

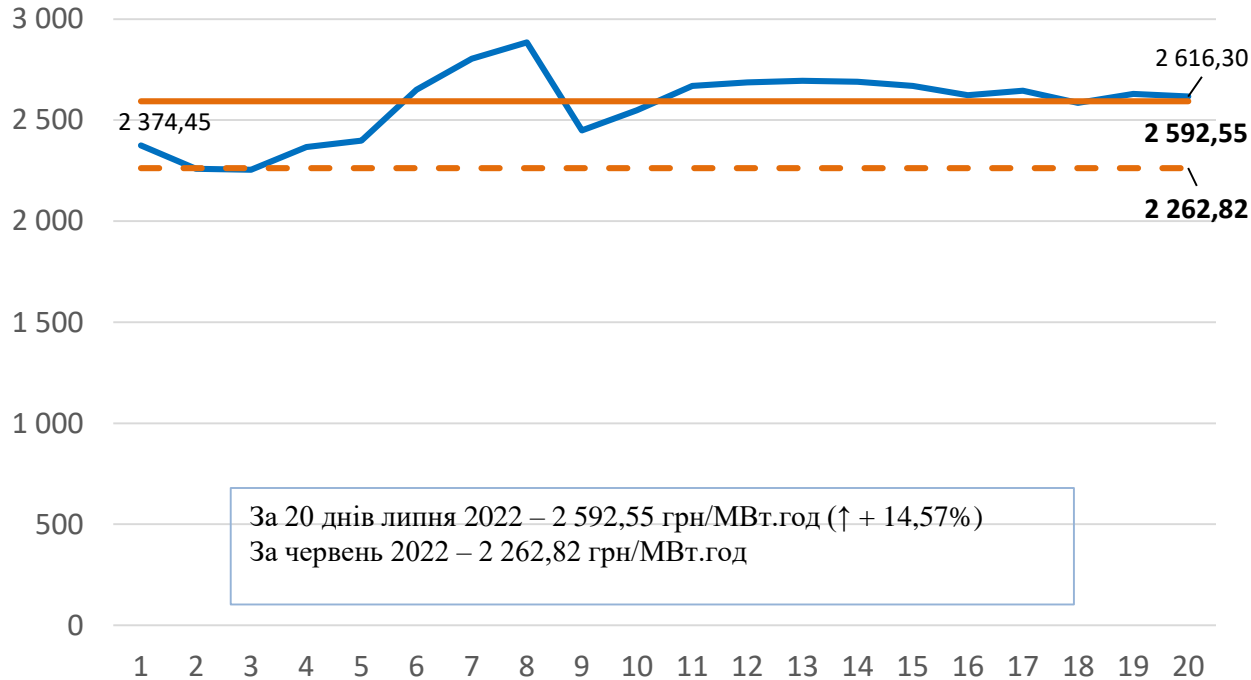


Внутрішньодобовий ринок



Середньозважені ціни купівлі-продажу за 20 днів липня 2022 року

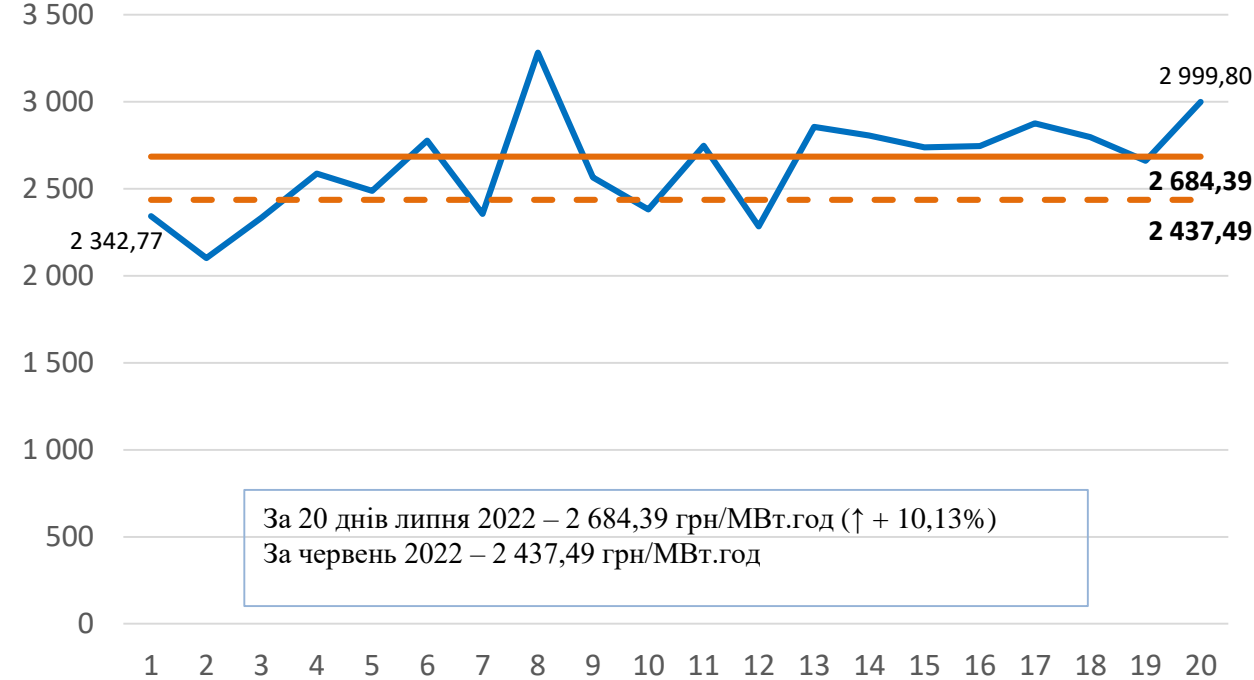
Середньозважені ціни* на РДН



За 20 днів липня 2022 – 2 592,55 грн/МВт.год (↑ + 14,57%)
За червень 2022 – 2 262,82 грн/МВт.год

- Середньозважена ціна за липень, грн/МВт.год
- Середньозважена ціна на РДН за 20 днів липня, грн/МВт.год
- - Середньозважена ціна на РДН за червень, грн/МВт.год

Середньозважені ціни* на ВДР



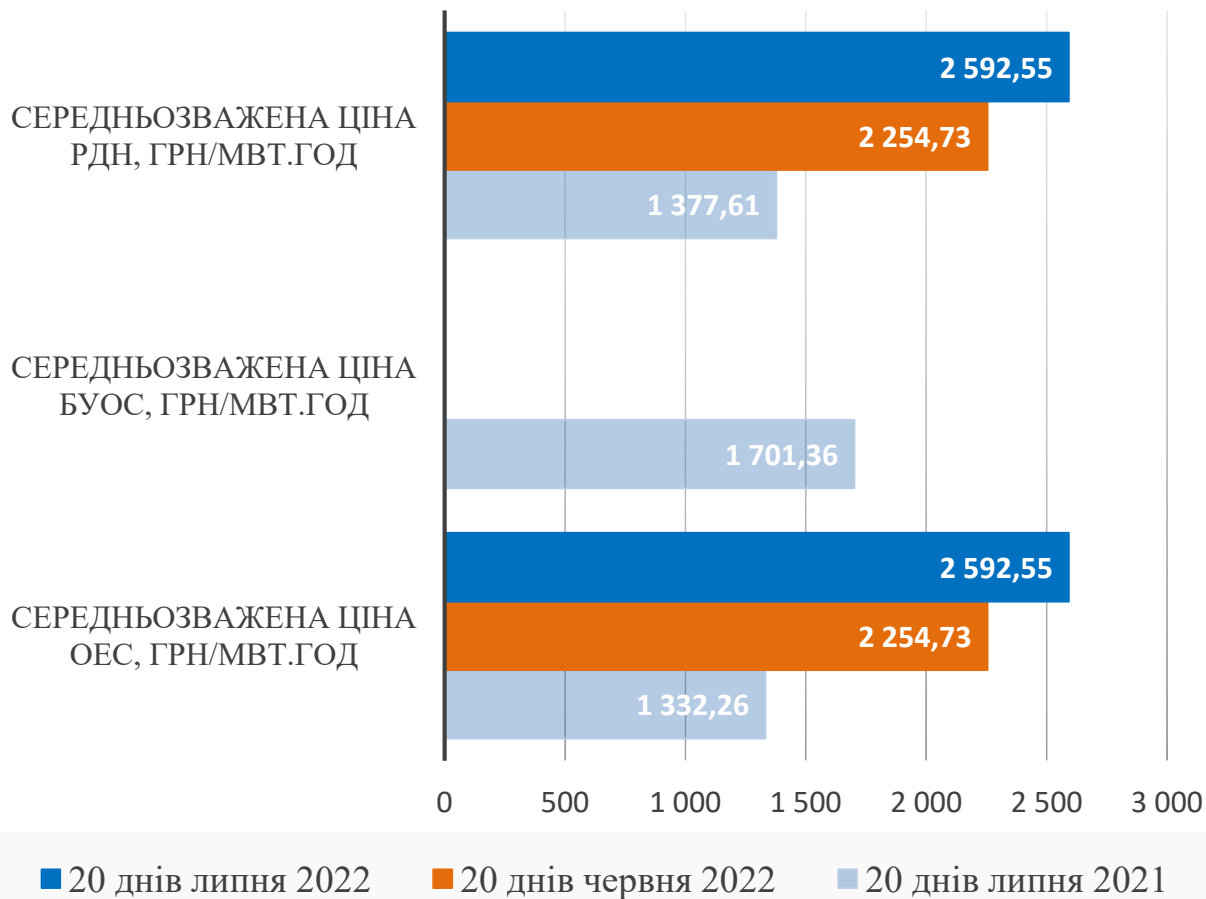
За 20 днів липня 2022 – 2 684,39 грн/МВт.год (↑ + 10,13%)
За червень 2022 – 2 437,49 грн/МВт.год

- Середньозважена ціна за липень, грн/МВт.год
- Середньозважена ціна на ВДР за 20 днів липня, грн/МВт.год
- - Середньозважена ціна на ВДР за червень, грн/МВт.год

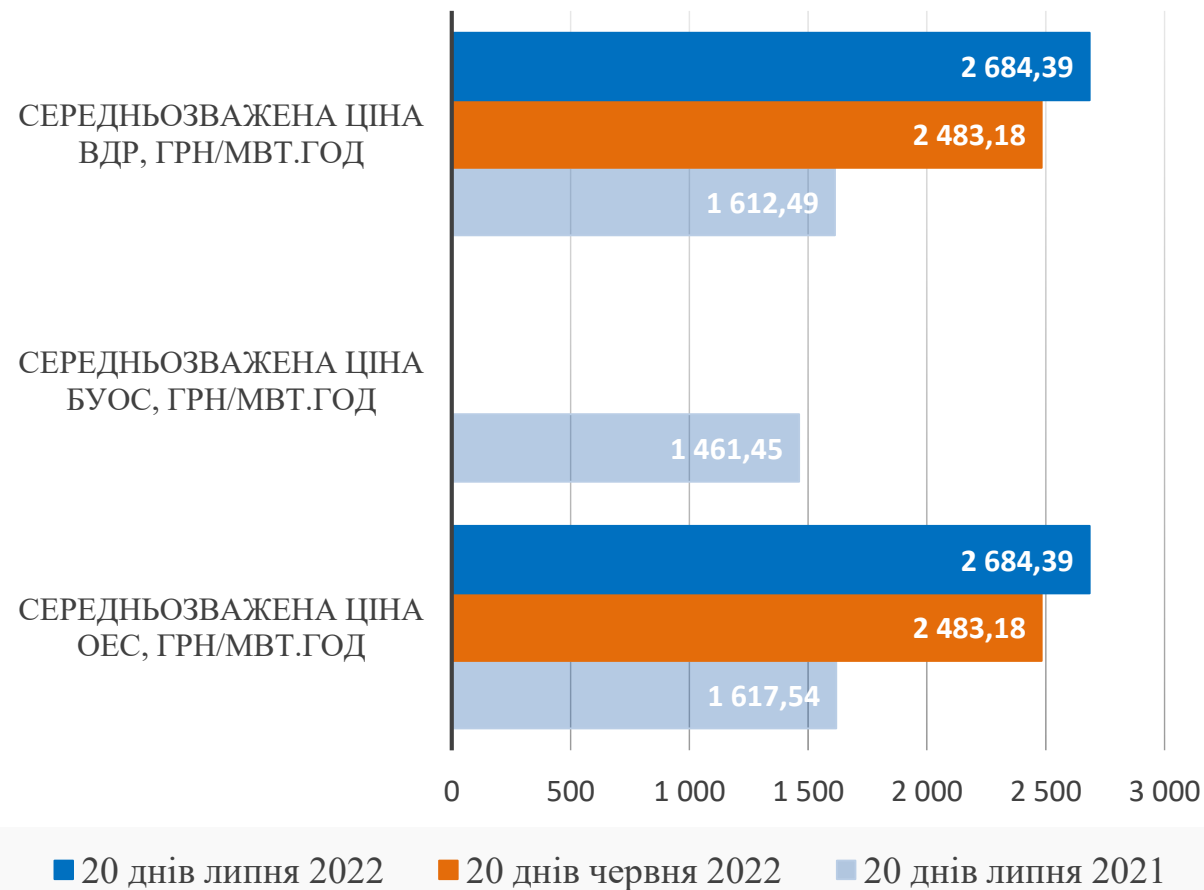
* - Усі ціни наведені без ПДВ

Порівняння середньозважених цін на РДН та ВДР за 20 днів червня, липня 2022 року та липня 2021 року

Ринок «на добу наперед»



Внутрішньодобовий ринок



*- Відповідно до постанови Національної комісії, що здійснює державне регулювання в сферах енергетики та комунальних послуг, від 05.10.2018р. №1179, оператор ринку визначає та оприлюднює на власному офіційному вебсайті в мережі Інтернет не пізніше 25 числа попереднього розрахункового періоду середньозважену фактичну ціну електричної енергії на ринку «на добу наперед» за перші 20 днів попереднього розрахункового періоду.