



**О П Е Р А Т О Р
Р И Н К У**

/ Е Н Е Р Г І Я Р І В Н О В А Г И /

Аналіз роботи ринку «на добу наперед» та внутрішньодобового ринку за II квартал 2022 року

*Департамент спостереження за ринком
Відділ спостереження
15.07.2022*

Основні показники РДН та ВДР за II квартал 2021 року та I, II квартали 2022 року

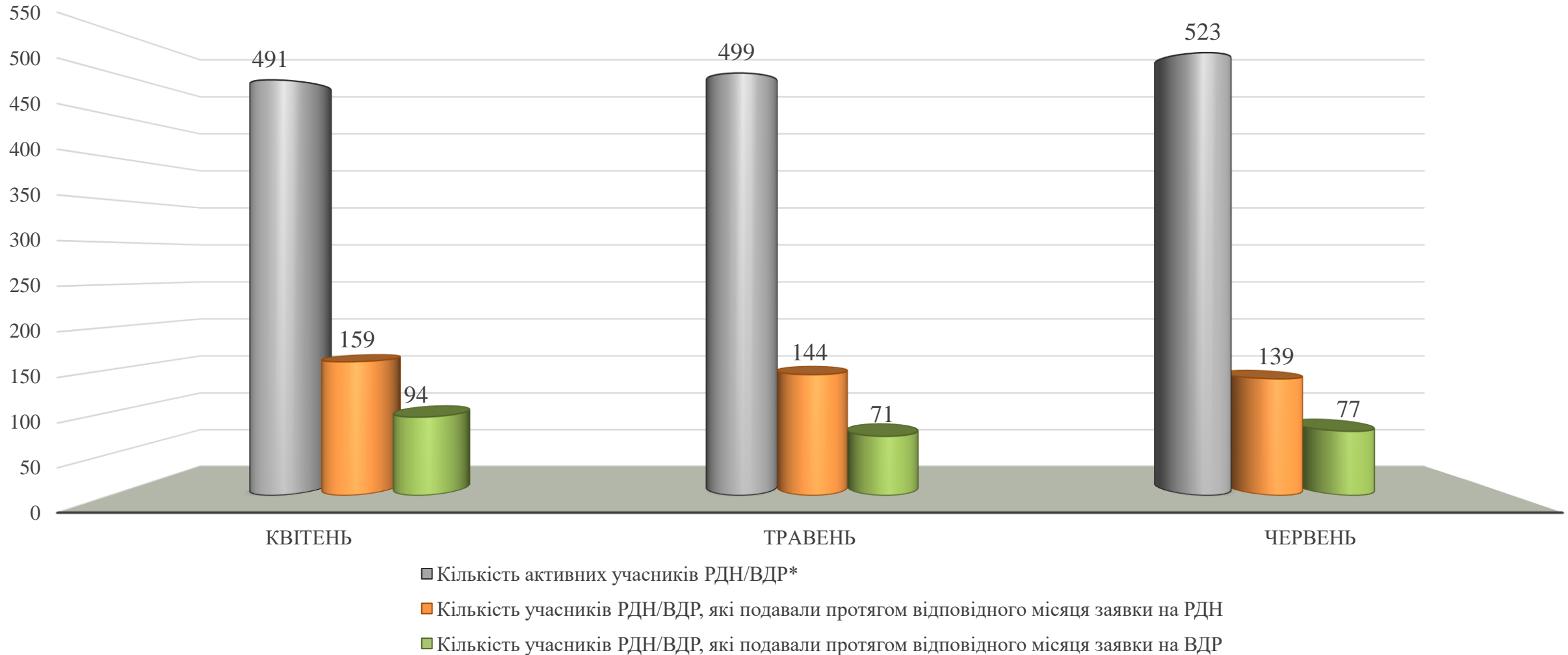
РИНОК «НА ДОБУ НАПЕРЕД»

Показник	II квартал 2022	I квартал 2022	Зміна,%	II квартал 2021	Зміна,%
Індекс база (ОЕС), грн/МВт.год	2 223,82	2 278,09	↓ - 2,38%	1 225,67	↑ + 81,44%
Індекс пік (ОЕС), грн/МВт.год	2 646,25	2 875,94	↓ - 7,99%	1 337,00	↑ + 97,92%
Індекс позапік (ОЕС), грн/МВт.год	1 801,40	1 679,85	↑ + 7,24%	1 114,33	↑ + 61,66%
Індекс база (БуОс), грн/МВт.год	-	2 509,94	-	1 618,33	-
Індекс пік (БуОс), грн/МВт.год	-	2 941,44	-	1 927,43	-
Індекс позапік (БуОс), грн/МВт.год	-	2 078,43	-	1 309,23	-
Середньозважена ціна на РДН, грн/МВт.год	2 296,94	2 524,21	↓ - 9,00%	1 356,99	↑ + 69,27%
Середньозважена ціна на РДН (ОЕС), грн/МВт.год	2 296,94	2 519,10	↓ - 8,82%	1 315,35	↑ + 74,63%
Середньозважена ціна на РДН (БуОс), грн/МВт.год	-	2 565,93	-	1 666,79	-
Обсяг купівлі-продажу на РДН, МВт.год	1 675 935,9	9 767 576,5	↓ - 82,84%	7 393 271,4	↓ - 77,33%
Обсяг купівлі-продажу на РДН (ОЕС), МВт.год	1 675 935,9	8 703 103,3	↓ - 80,74%	6 517 365,2	↓ - 74,29%
Обсяг купівлі-продажу на РДН (БуОс), МВт.год	-	1 064 473,2	-	875 906,2	-
Середньодобовий обсяг торгів на РДН, МВт.год	18 416,9	108 528,6	↓ - 83,03%	81 244,7	↓ - 77,33%

ВНУТРІШНЬОДОБОВИЙ РИНОК

Показник	II квартал 2022	I квартал 2022	Зміна,%	II квартал 2021	Зміна,%
Середньозважена ціна на ВДР, грн/МВт.год	2 585,51	2 321,76	↑ + 11,36%	1 229,64	↑ + 110,27%
Середньозважена ціна на ВДР (ОЕС), грн/МВт.год	2 585,51	2 321,01	↑ + 11,40%	1 227,93	↑ + 110,56%
Середньозважена ціна на ВДР (БуОс), грн/МВт.год	-	2 529,79	-	1 645,93	-
Обсяг купівлі-продажу на ВДР, МВт.год	52 616,3	1 791 647,3	↓ - 97,06%	1 820 018,2	↓ - 97,11%
Обсяг купівлі-продажу на ВДР (ОЕС), МВт.год	52 616,3	1 785 215,7	↓ - 97,05%	1 812 573,4	↓ - 97,10%
Обсяг купівлі-продажу на ВДР (БуОс), МВт.год	-	6 431,6	-	7 444,8	-
Середньодобовий обсяг торгів на ВДР, МВт.год	578,2	19 907,2	↓ - 97,10%	20 000,2	↓ - 97,11%

Інформація щодо активності учасників РДН/ВДР у квітні – червні 2022 року

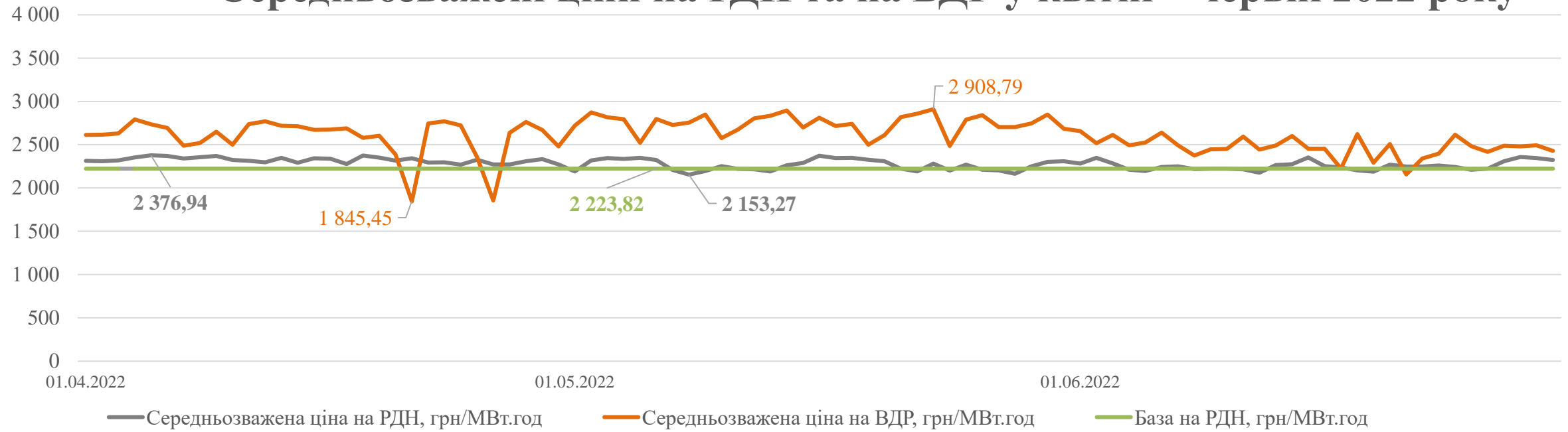


* Кількість активних учасників РДН/ВДР за місяць підраховано як загальна кількість учасників ринку, договори про участь на ринку РДН та ВДР яких діяли у відповідному місяці, без урахування кількості учасників, участь у РДН/ВДР яких було призупинено протягом всього розрахункового місяця

Цінові індекси РДН та середньозважені ціни на РДН/ВДР у квітні - червні 2022 року

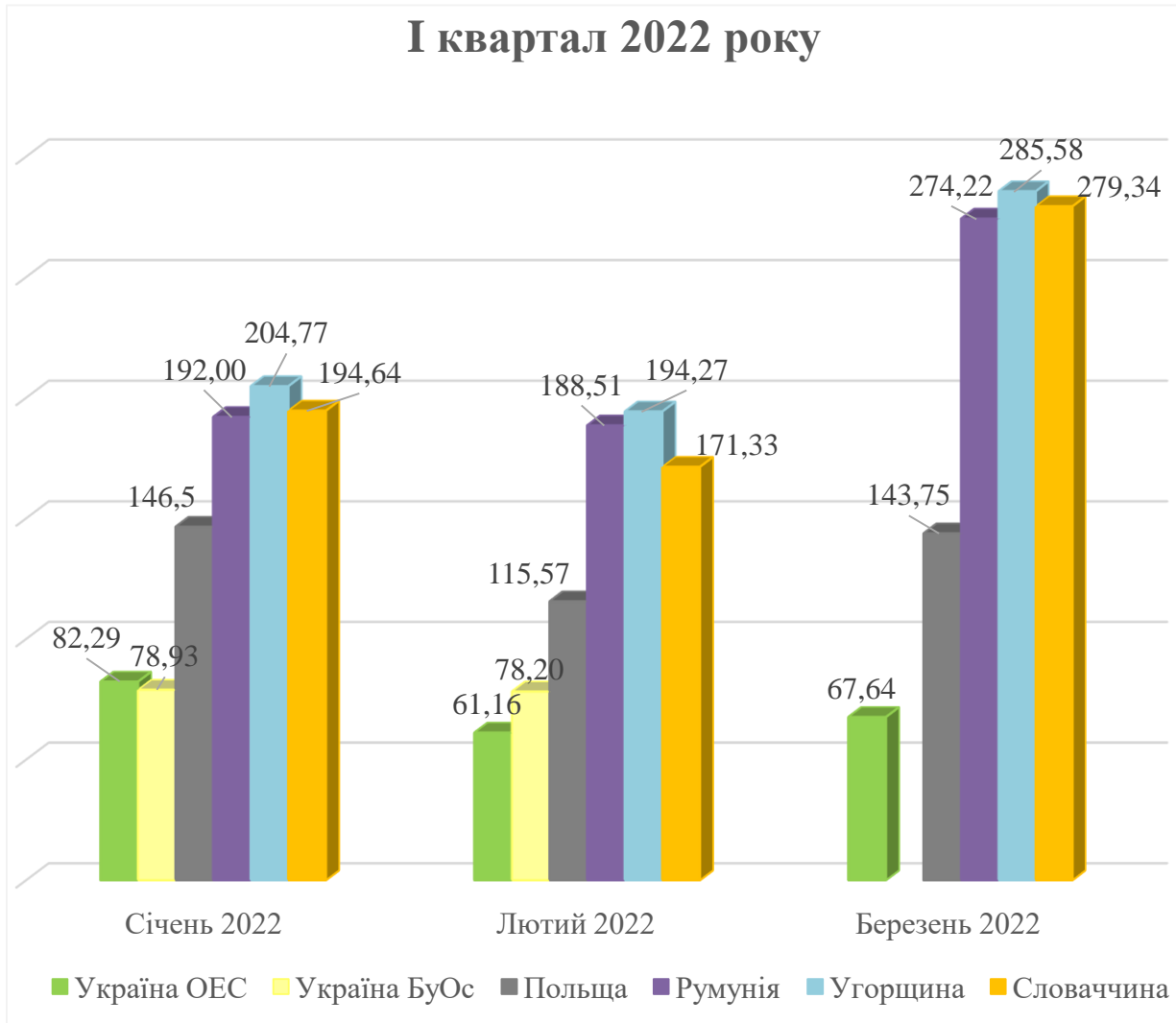
Показник	04.2022	05.2022	06.2022
Індекс «База» на РДН, грн/МВт.год	2 223,82	2 223,82	2 223,82
Індекс «Пік» на РДН, грн/МВт.год	2 646,25	2 646,25	2 646,25
Індекс «Позапик» на РДН, грн/МВт.год	1 801,40	1 801,40	1 801,40
Середньозважена ціна на РДН, грн/МВт.год	2 330,00	2 275,79	2 262,82
Середньозважена ціна на ВДР, грн/МВт.год	2 562,62	2 770,10	2 437,49

Середньозважені ціни на РДН та на ВДР у квітні – червні 2022 року

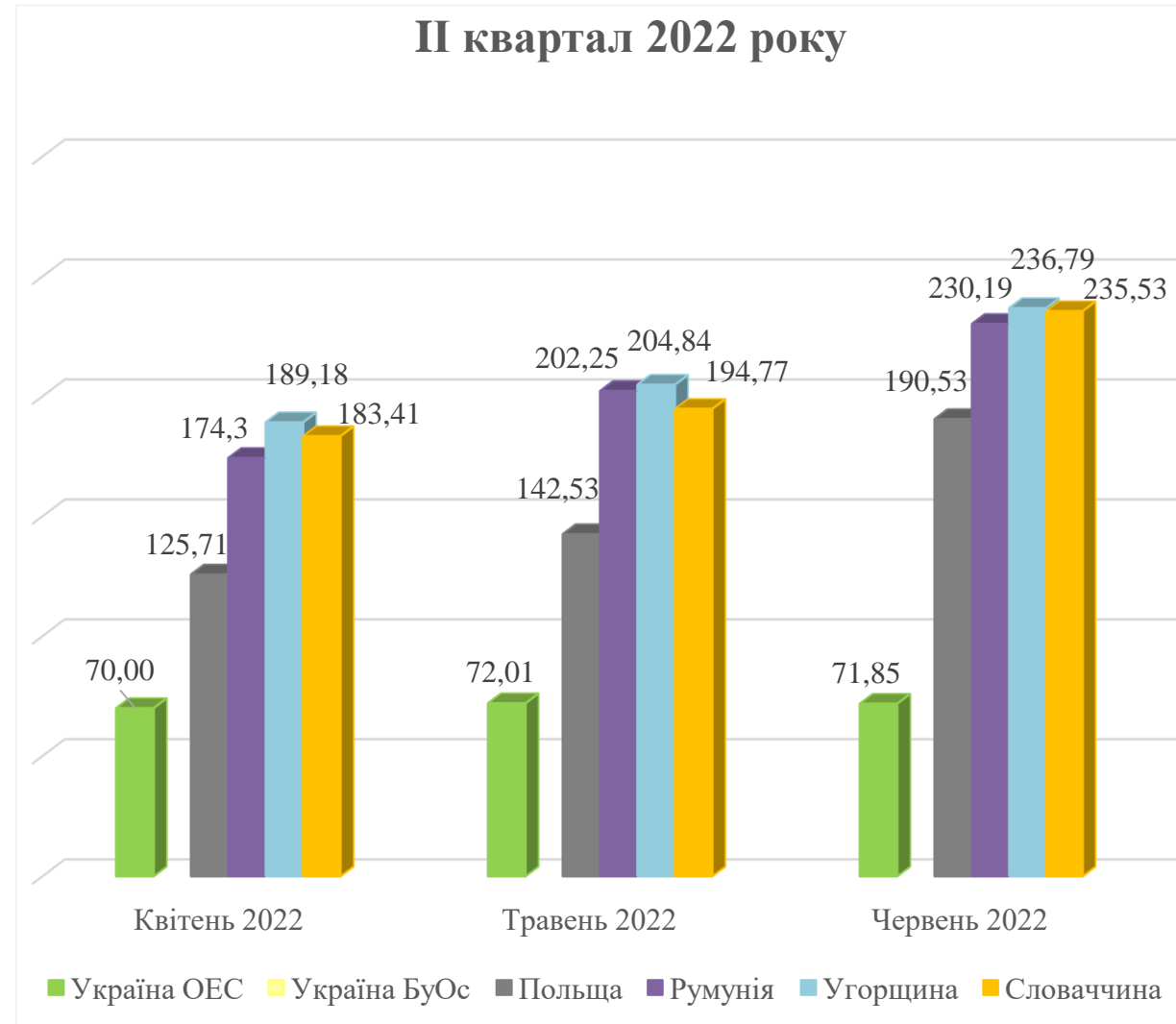


Цінові індекси періоду «база» в порівнянні з цінами країн Європи (євро/МВт.год)

I квартал 2022 року

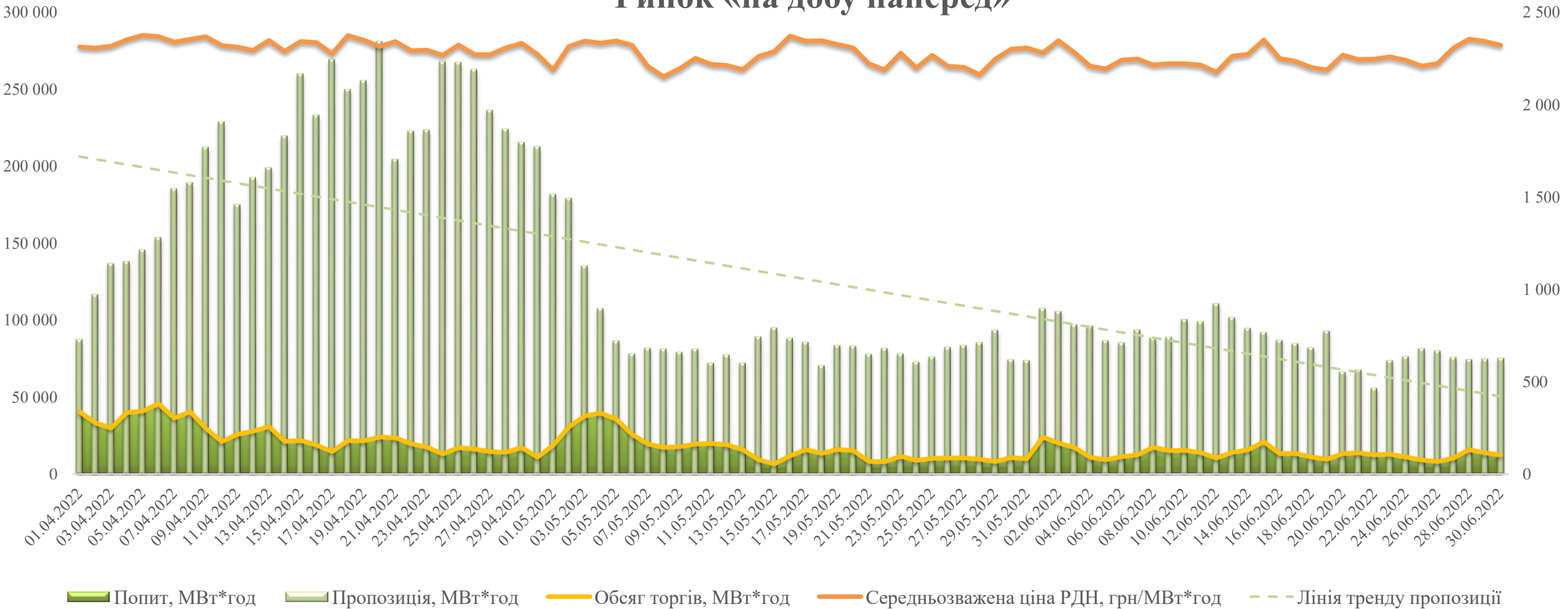


II квартал 2022 року



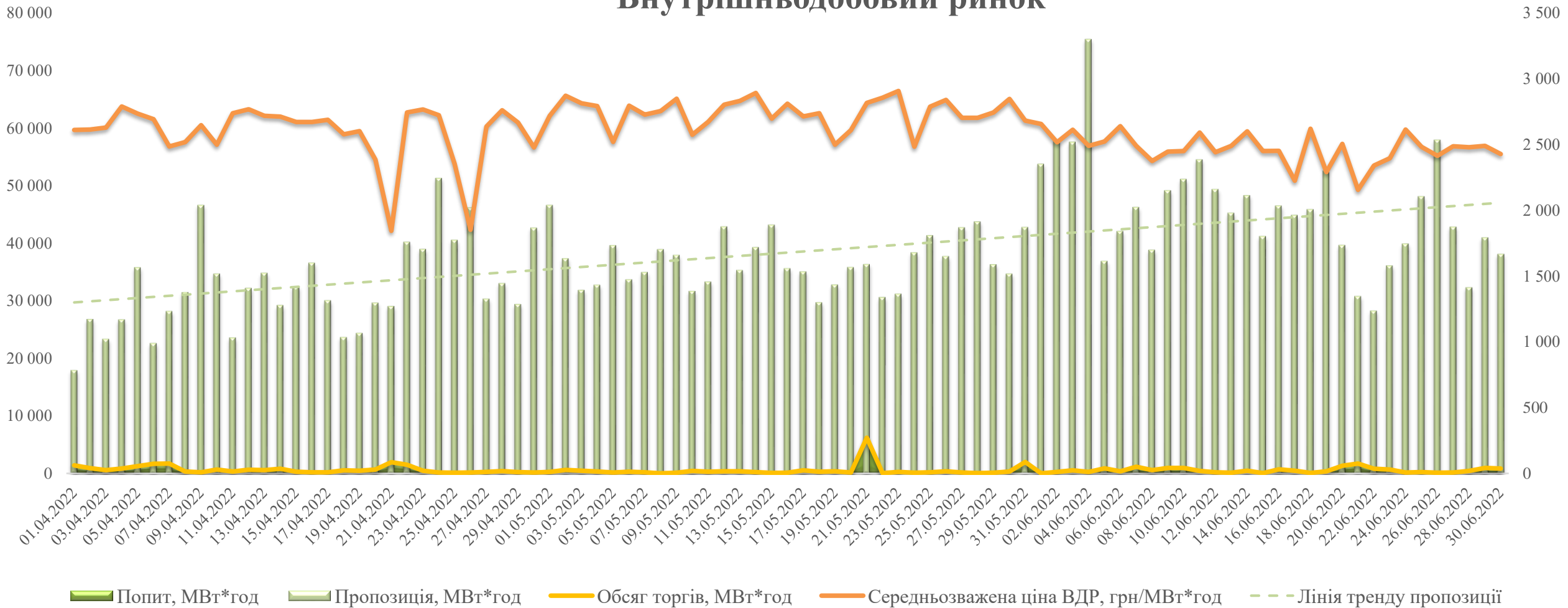
Динаміка попиту, пропозиції та обсягів торгів на РДН за квітень – червень 2022 року

Ринок «на добу наперед»



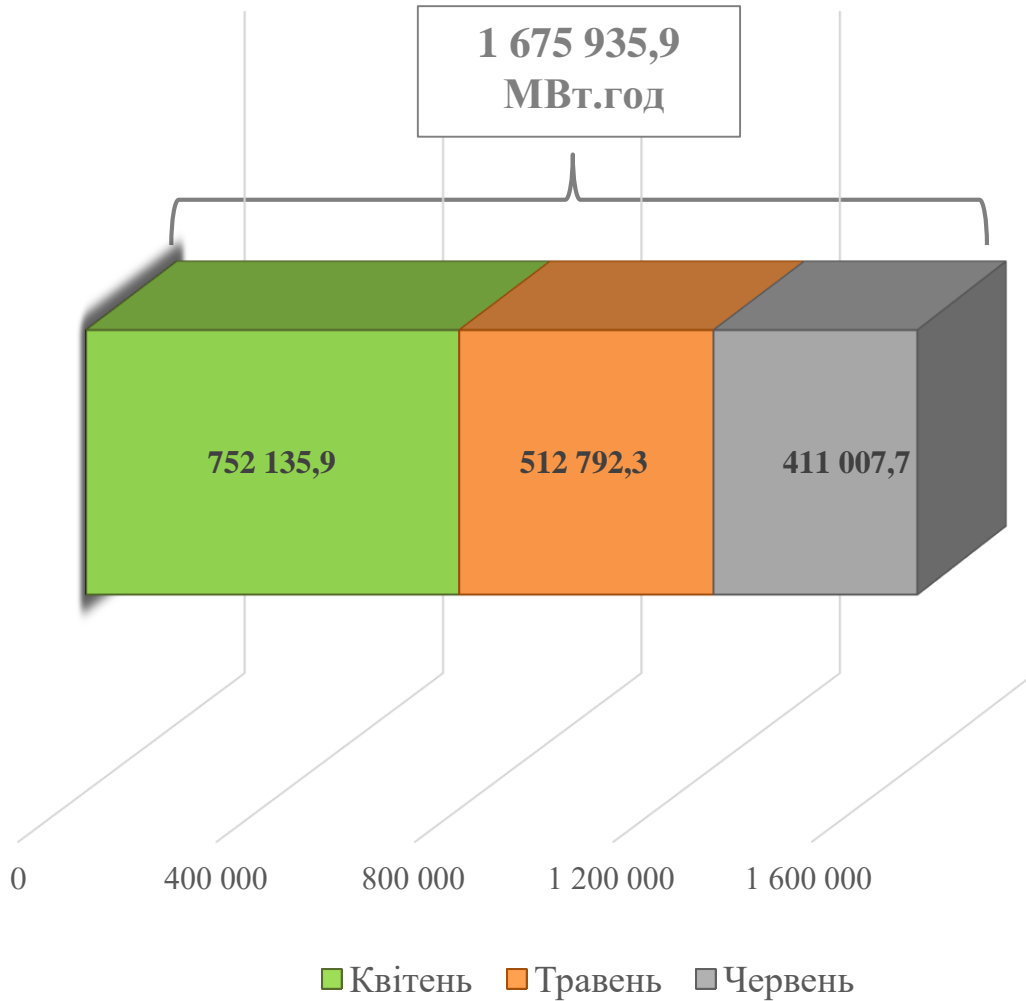
Динаміка попиту, пропозиції та обсягів торгів на ВДР за квітень – червень 2022 року

Внутрішньодобовий ринок

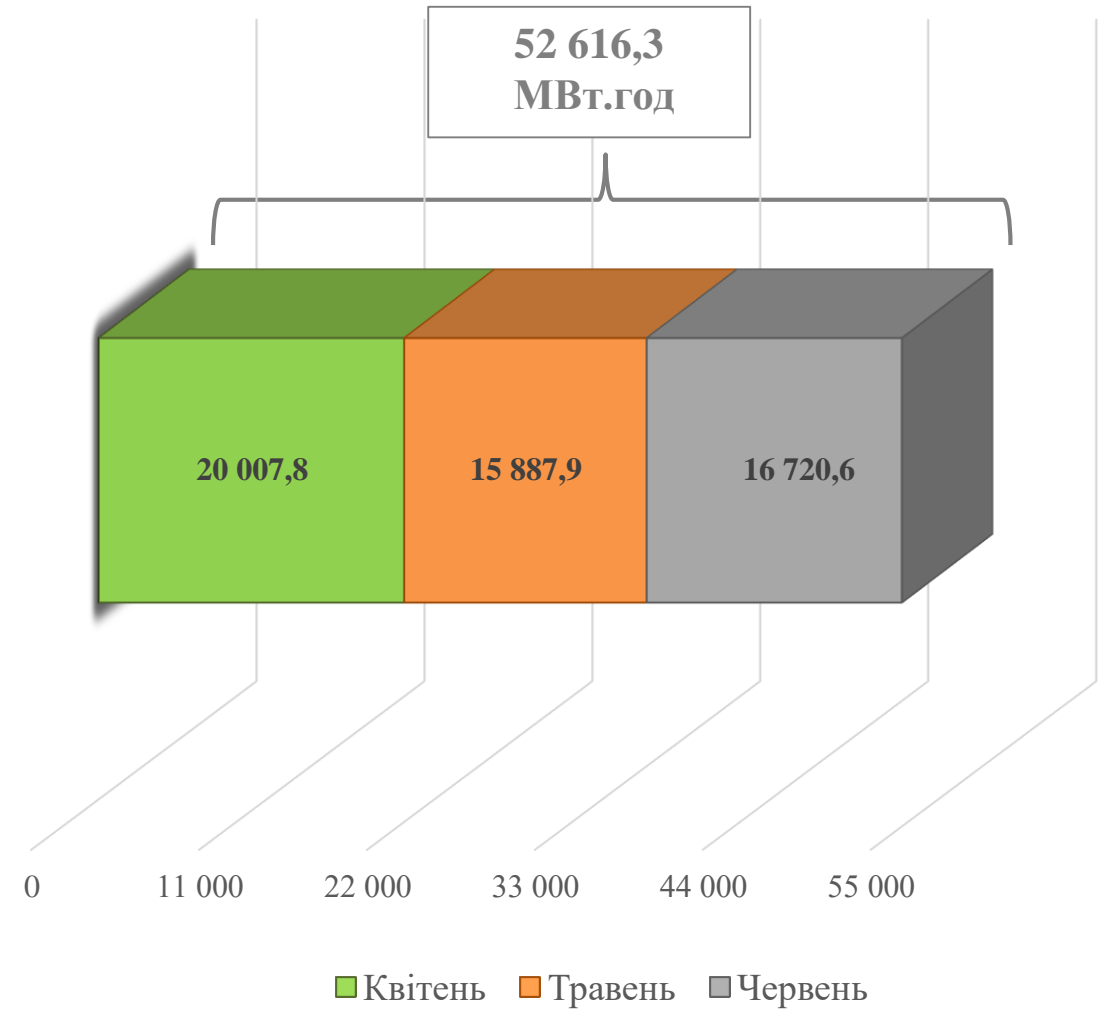


Обсяги торгів за II квартал 2022 року, МВт·год

Ринок «на добу наперед»

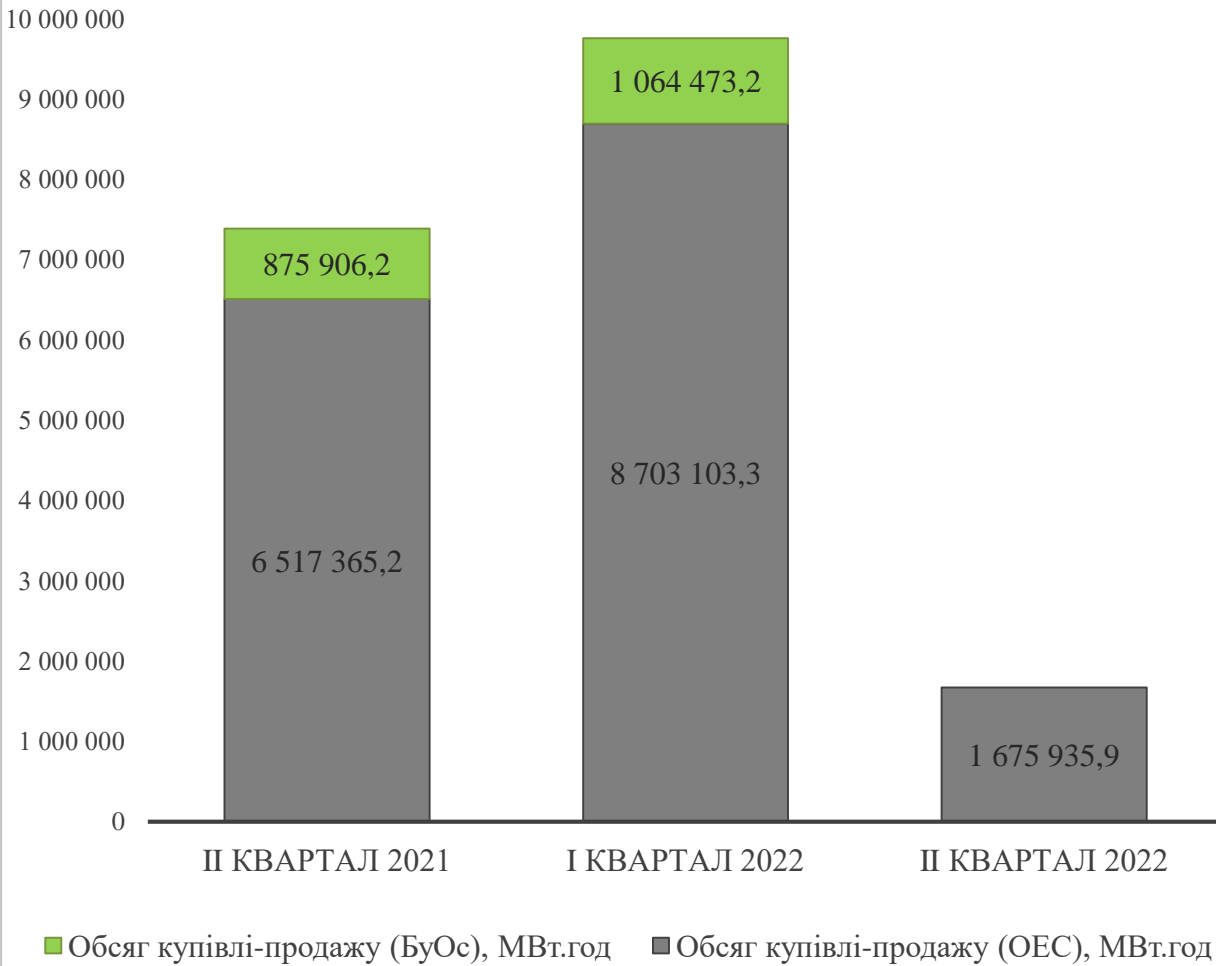


Внутрішньодобовий ринок

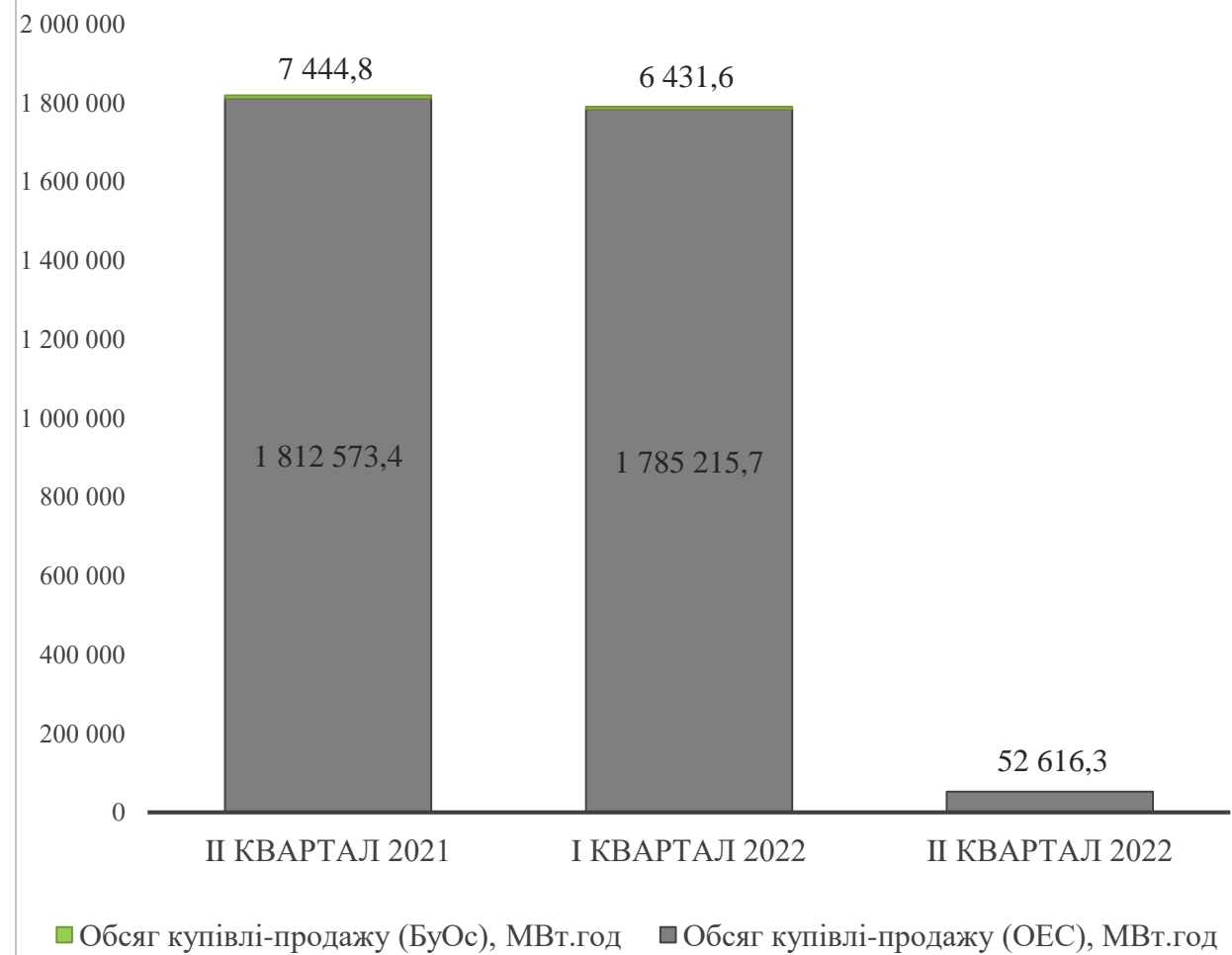


Порівняння обсягів купівлі-продажу електроенергії на РДН та ВДР за II квартал 2021 року та I, II квартали 2022 року

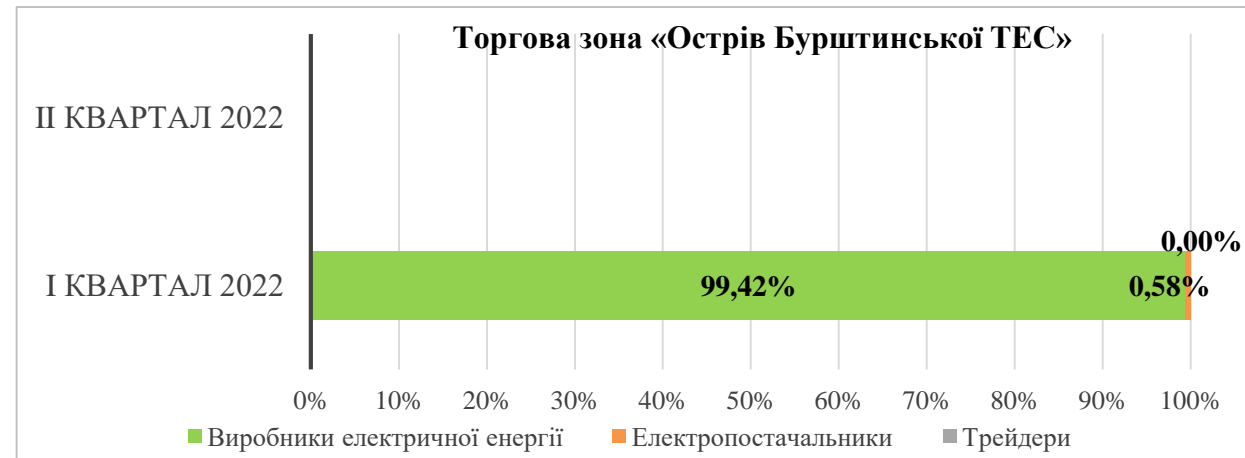
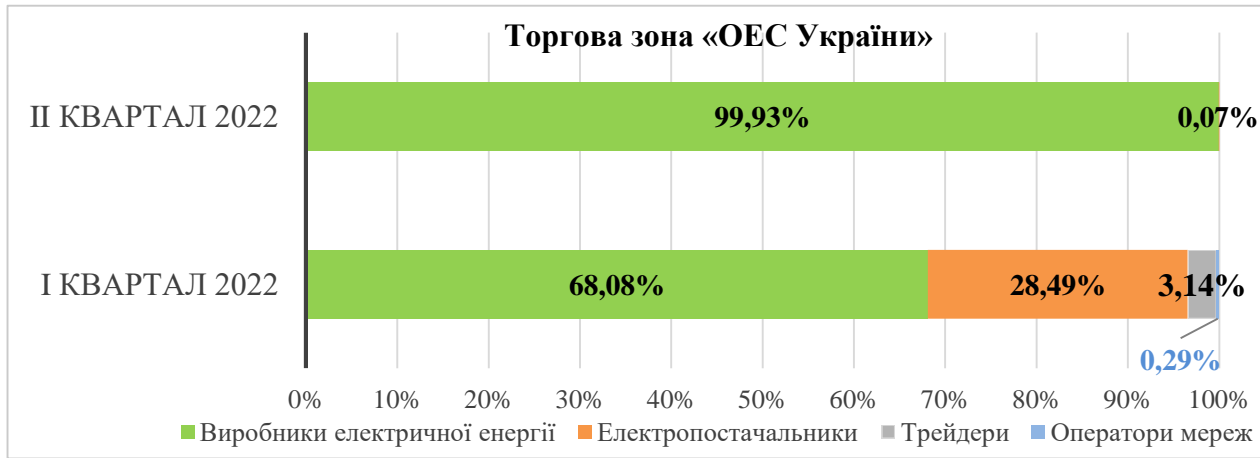
Ринок «на добу наперед»



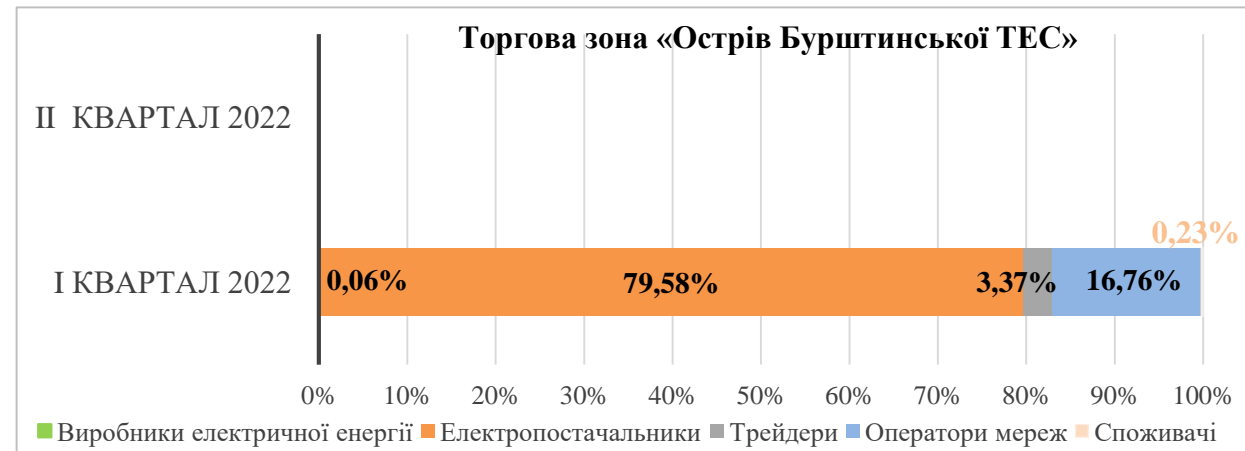
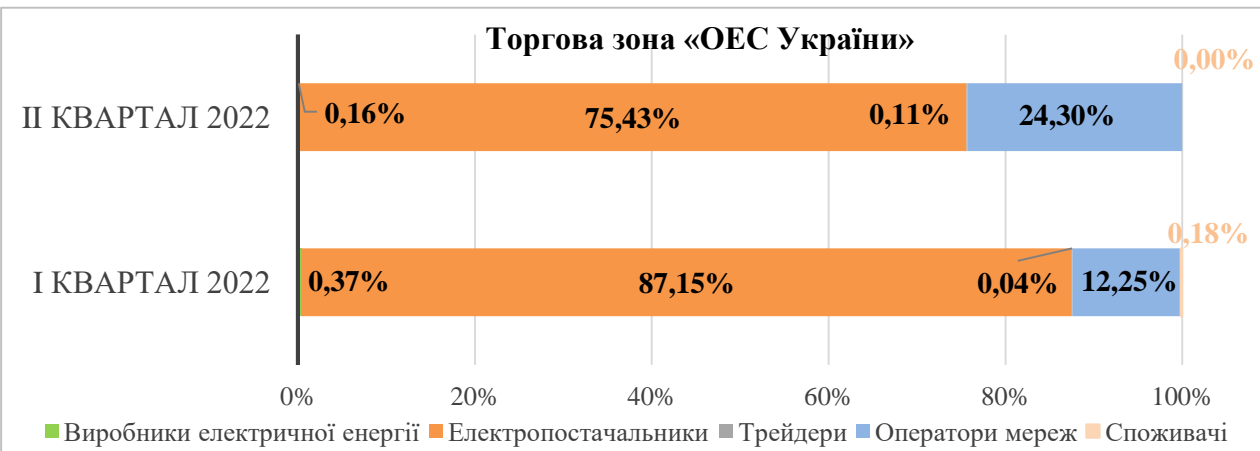
Внутрішньодобовий ринок



Порівняння структури обсягів продажу на РДН за I та II квартали 2022 року, %

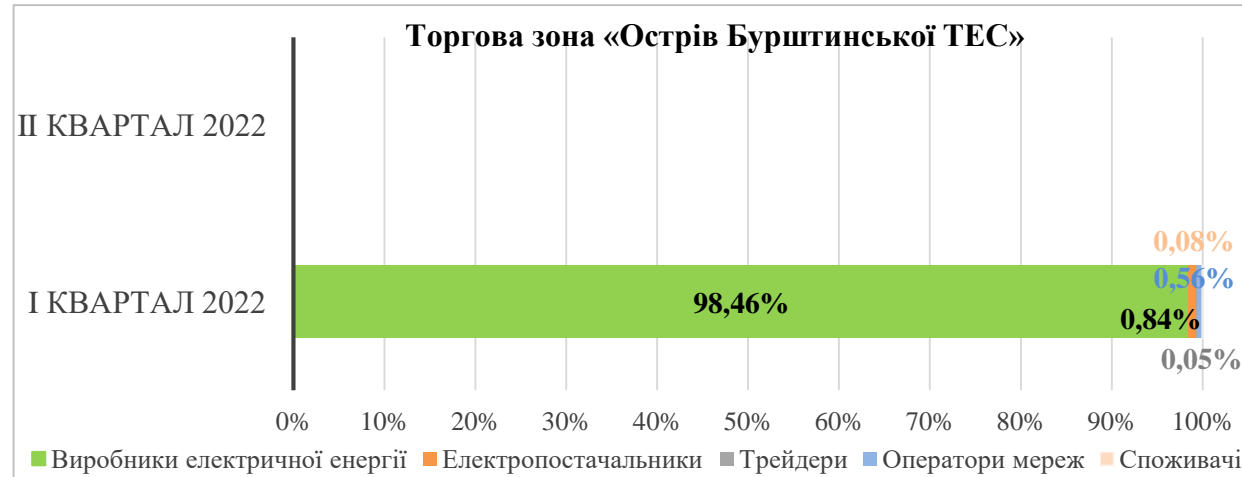


Порівняння структури обсягів купівлі на РДН за I та II квартали 2022 року, %

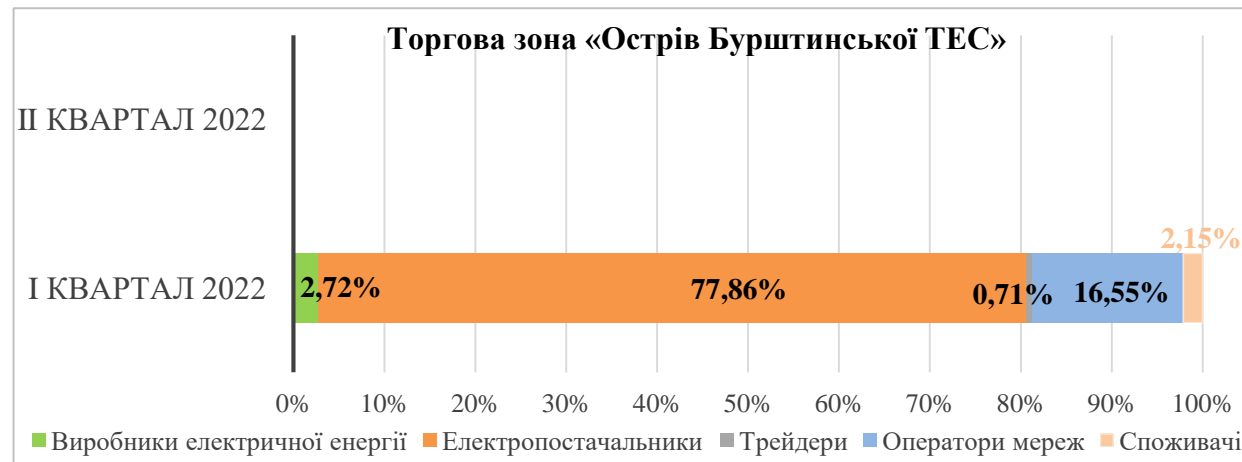
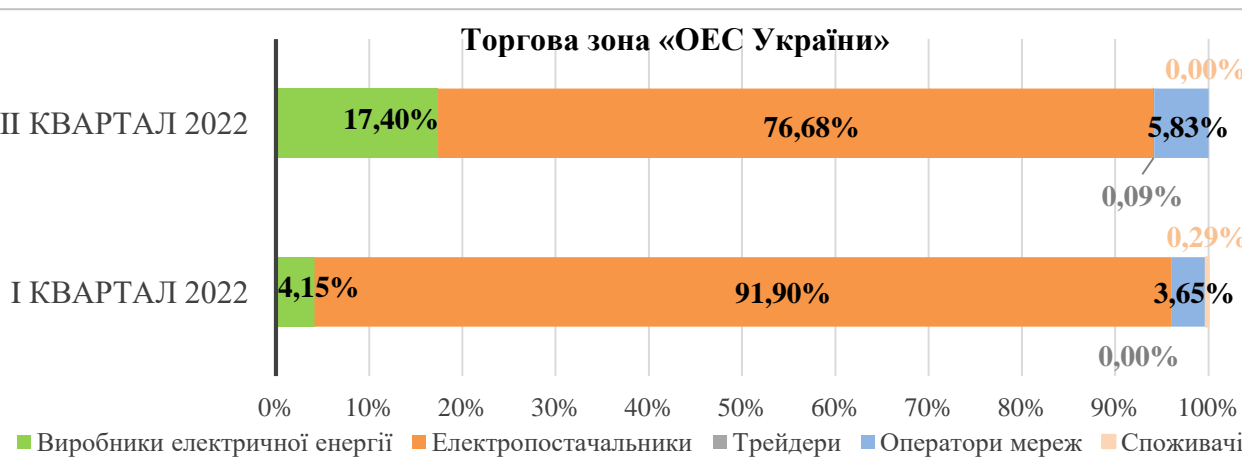


Обсяги продажу електричної енергії Гарантованим покупцем враховані у обсягах продажу виробниками, а обсяги купівлі електричної енергії Гарантованим покупцем враховані у обсягах купівлі електропостачальниками

Порівняння структури обсягів продажу на ВДР за I та II квартали 2022 року, %



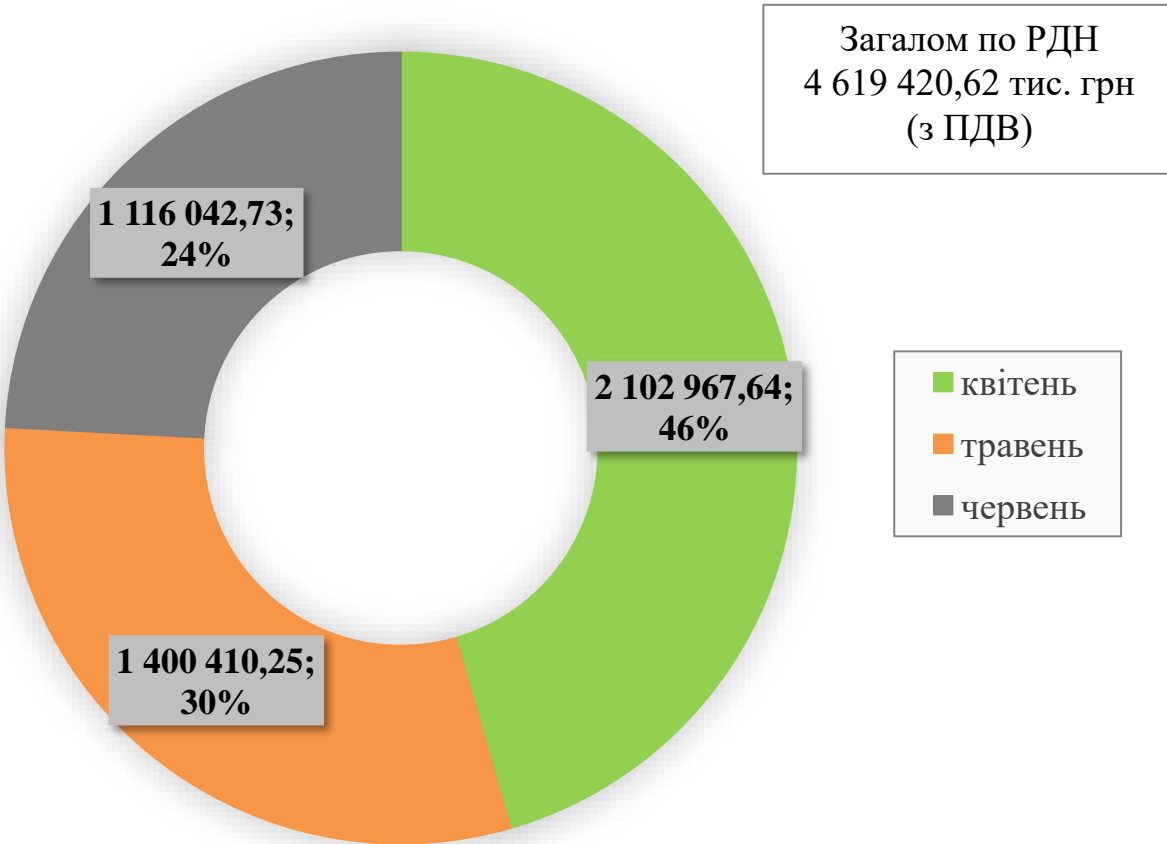
Порівняння структури обсягів купівлі на ВДР за I та II квартали 2022 року, %



Обсяги продажу електричної енергії Гарантованим покупцем враховані у обсягах продажу виробниками, а обсяги купівлі електричної енергії Гарантованим покупцем враховані у обсягах купівлі електропостачальниками

Вартісні показники за II квартал 2022 року

Вартість купленої-проданої електроенергії на РДН, тис. грн (з ПДВ)



Вартість купленої-проданої електроенергії на ВДР, тис. грн (з ПДВ)

