



**О П Е Р А Т О Р  
Р И Н К У**

/ Е Н Е Р Г І Я Р І В Н О В А Г И /

# Порівняльний аналіз роботи ринку «на добу наперед» та внутрішньодобового ринку

за 10 днів липня та червня 2022 року

*Департамент спостереження за ринком  
Відділ спостереження  
12.07.2022*

# Основні показники РДН та ВДР за 10 днів липня 2022 року

## ➤ Ринок «на добу наперед»

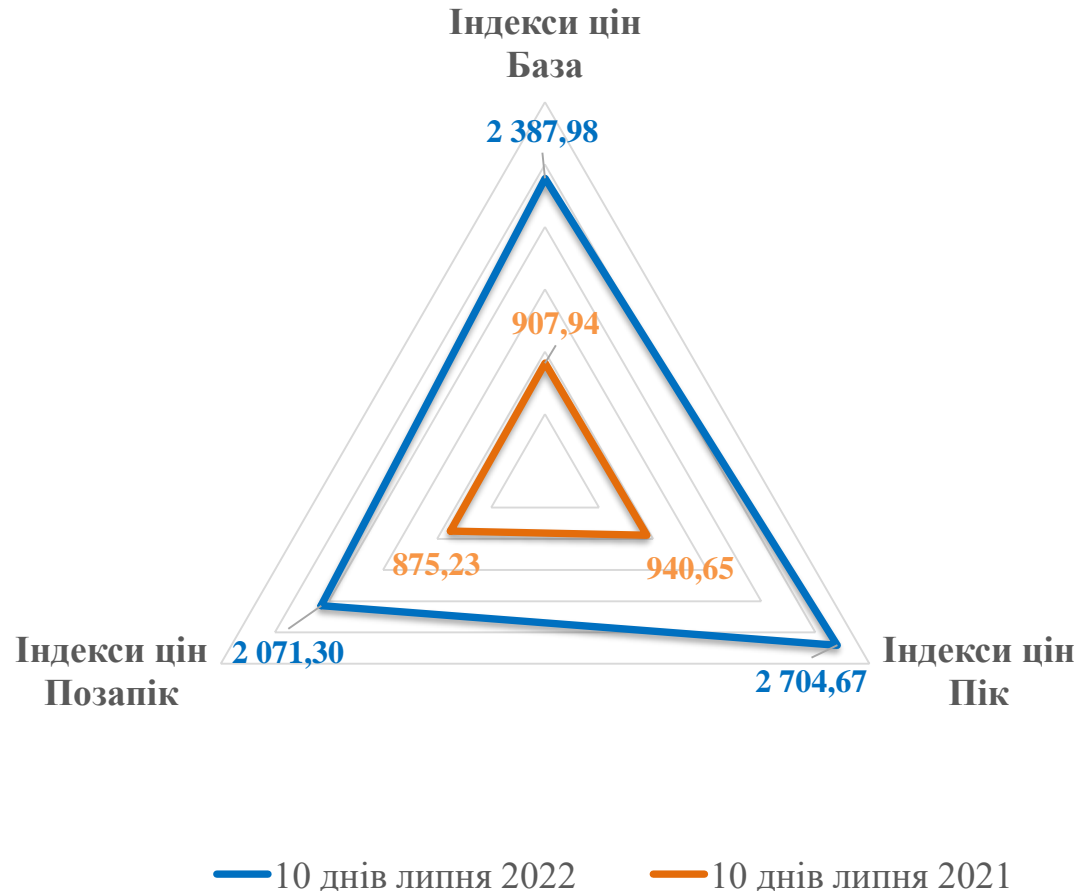
Показник	1 декада липня 2022	1 декада червня 2022	Зміна,%	3 декада червня 2022	Зміна,%
Індекс База, грн/МВт.год	2 387,98	2 223,82	↑ + 7,38%	2 223,82	↑ + 7,38%
Індекс Пік, грн/МВт.год	2 704,67	2 646,25	↑ + 2,21%	2 646,25	↑ + 2,21%
Індекс Позапик, грн/МВт.год	2 071,30	1 801,40	↑ + 14,98%	1 801,40	↑ + 14,98%
Середньозважена ціна на РДН, грн/МВт.год	2 522,11	2 255,72	↑ + 11,81%	2 282,32	↑ + 10,51%
Обсяг купівлі-продажу на РДН, МВт.год	190 709,1	154 118,7	↑ + 23,74%	120 465,4	↑ + 58,31%
Середньодобовий обсяг торгів на РДН, МВт.год	19 070,9	15 411,9	↑ + 23,74%	12 046,5	↑ + 58,31%

## ➤ Внутрішньодобовий ринок

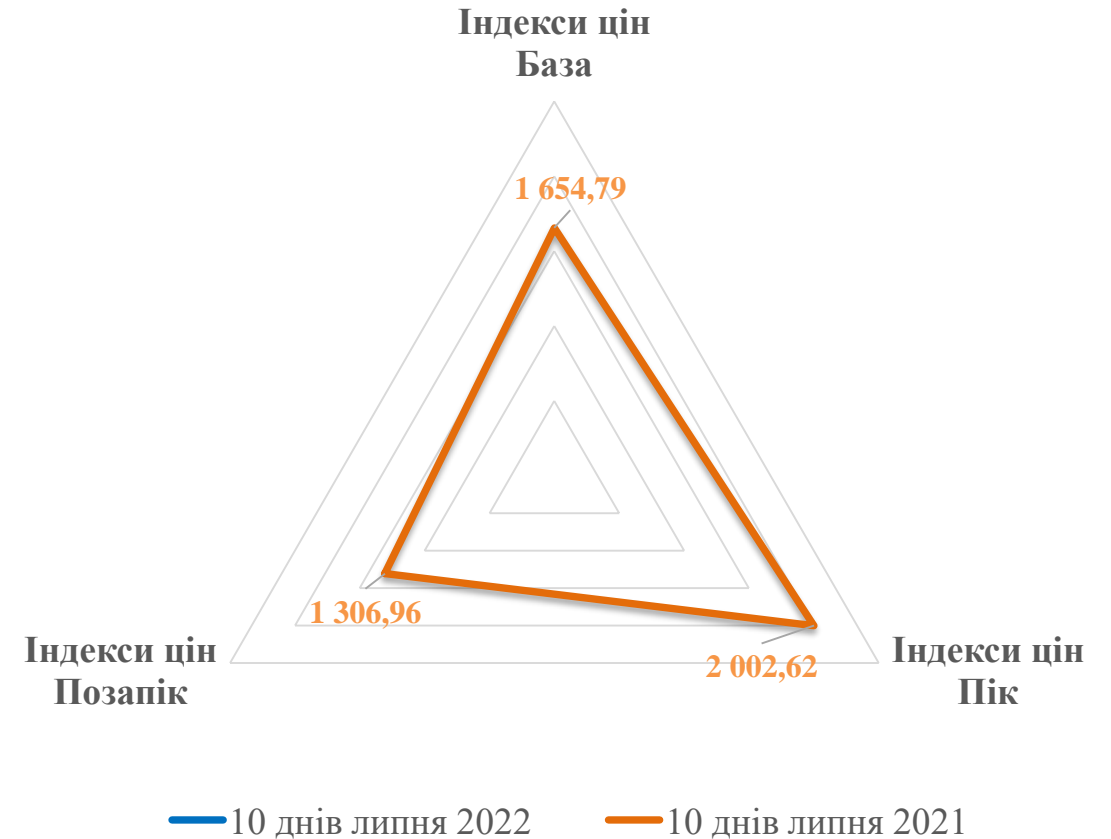
Показник	1 декада липня 2022	1 декада червня 2022	Зміна,%	3 декада червня 2022	Зміна,%
Середньозважена ціна на ВДР, грн/МВт.год	2 612,16	2 494,90	↑ + 4,70%	2 360,26	↑ + 10,67%
Обсяг купівлі-продажу на ВДР, МВт.год	15 736,7	6 150,1	↑ + 155,88%	6 214,9	↑ + 153,21%
Середньодобовий обсяг торгів на ВДР, МВт.год	1 573,7	615,0	↑ + 155,88%	621,5	↑ + 153,21%

# Порівняння індексів цін на РДН за 10 днів липня 2022 року та 10 днів липня 2021 року

## Торгова зона «ОЕС України»

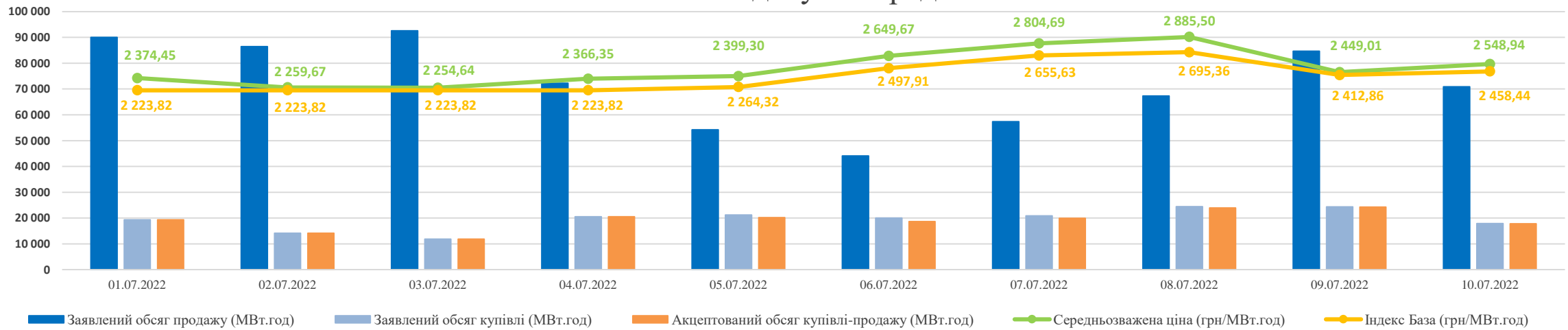


## Торгова зона «Острів Бурштинської ТЕС»

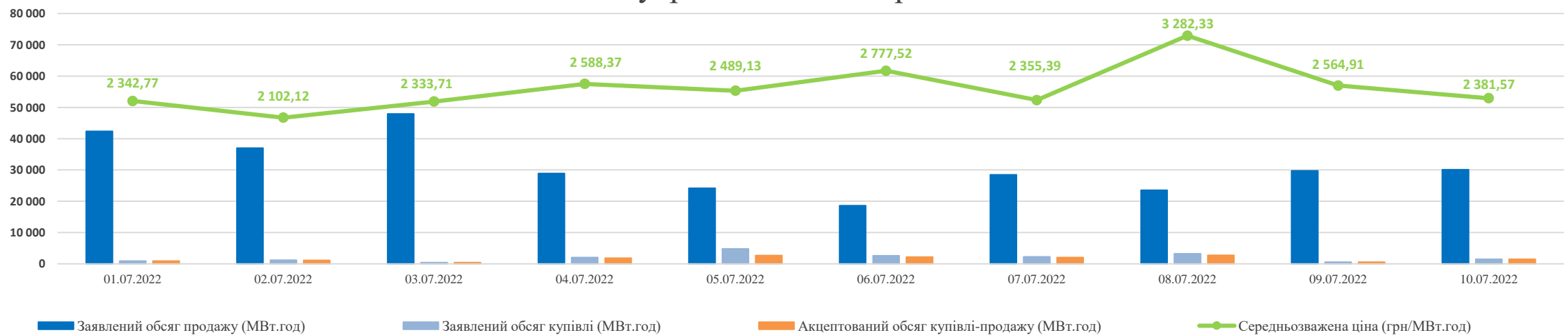


# Узагальнені заявки на продаж та купівлю на РДН та ВДР у липні 2022 року

## Ринок «на добу наперед»



## Внутрішньодобовий ринок



\* - Усі ціни наведені без ПДВ

# Ціни. Порівняння з цінами країн Європи за 10 днів липня 2022 року

	РДН		Порівняння з іншими країнами										
	UA	PL	OEC/PL		RO	OEC/RO		HU	OEC/HU		SK	OEC/SK	
Ціни:													
BASE	грн./МВт.год	2 387,98	7 069,19	▼ -66,2%	8 539,37	▼ -72,0%	8 686,35	▼ -72,5%	8 655,86	▼ -72,4%			
PEAK	грн./МВт.год	2 704,67	7 212,99	▼ -62,5%	8 455,80	▼ -68,0%	8 582,43	▼ -68,5%	8 571,61	▼ -68,4%			
OFFPEAK	грн./МВт.год	2 071,30	6 825,57	▼ -69,7%	8 622,86	▼ -76,0%	8 790,28	▼ -76,4%	8 740,15	▼ -76,3%			

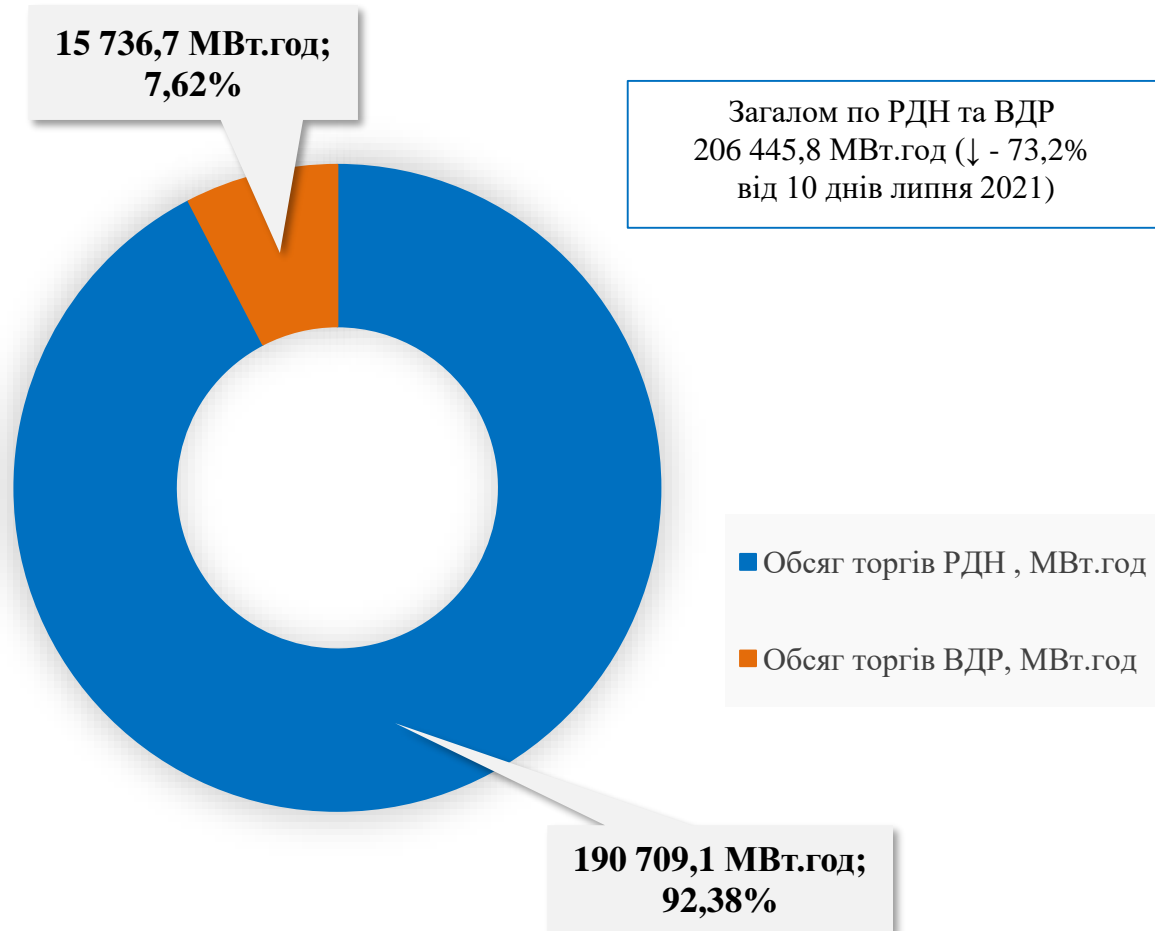
За 10 днів липня 2022 середні ціни на ринку «на добу наперед» залишаються нижчими за відповідні показники сусідніх країн на 66,2%-72,5%.

	ВДР		Порівняння з іншими країнами			
	UA	SK	OEC/SK		CZ	OEC/CZ
Ціна:						
Середньозважена	грн./МВт.год	2 612,16	7 995,86	▼ -67,3%	7 064,47	▼ -63,0%

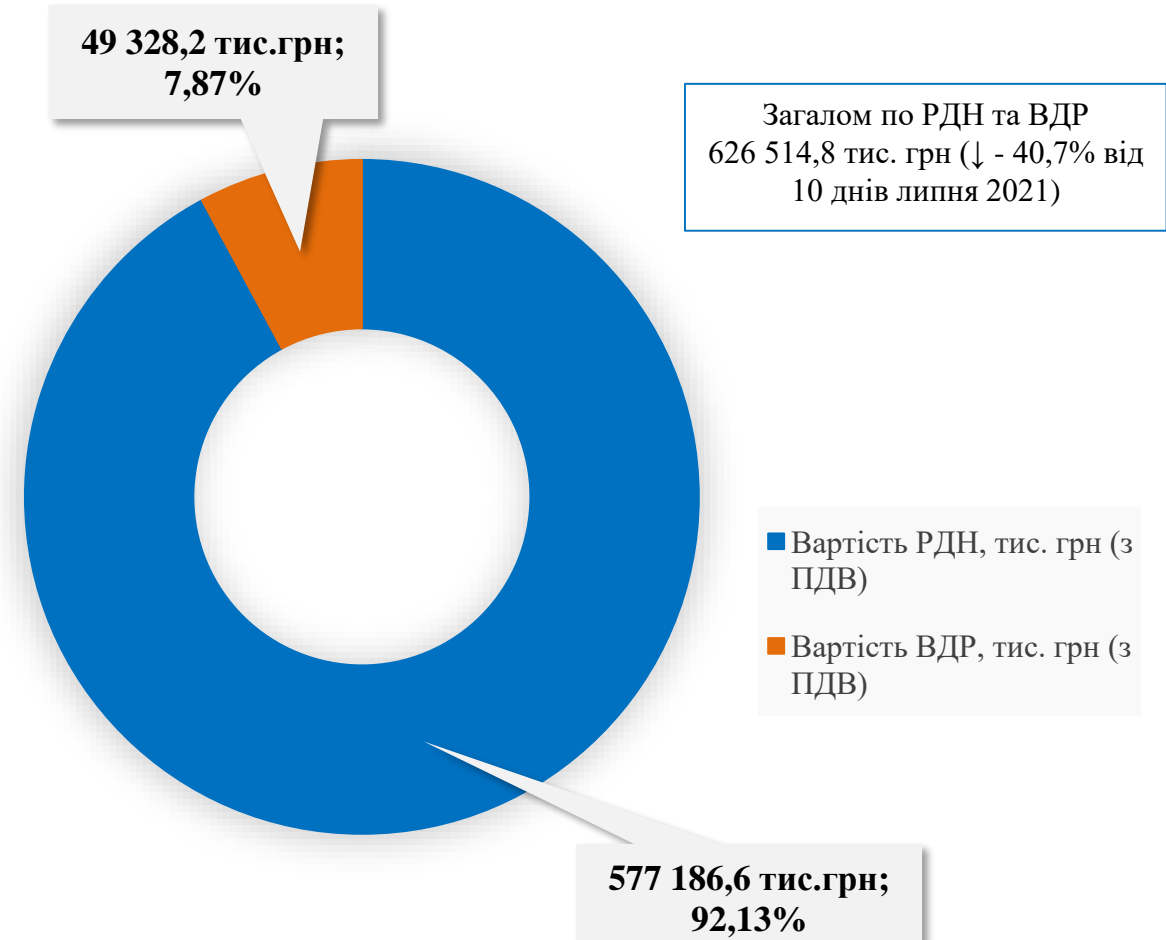
Середньозважені ціни на внутрішньодобовому ринку за 10 днів липня 2022 нижчі за відповідні показники європейських країн на 63,0%-67,3%.

# Обсяг та вартість акцептованої електричної енергії на РДН та ВДР за 10 днів липня 2022 року

## Обсяги торгів на РДН та ВДР

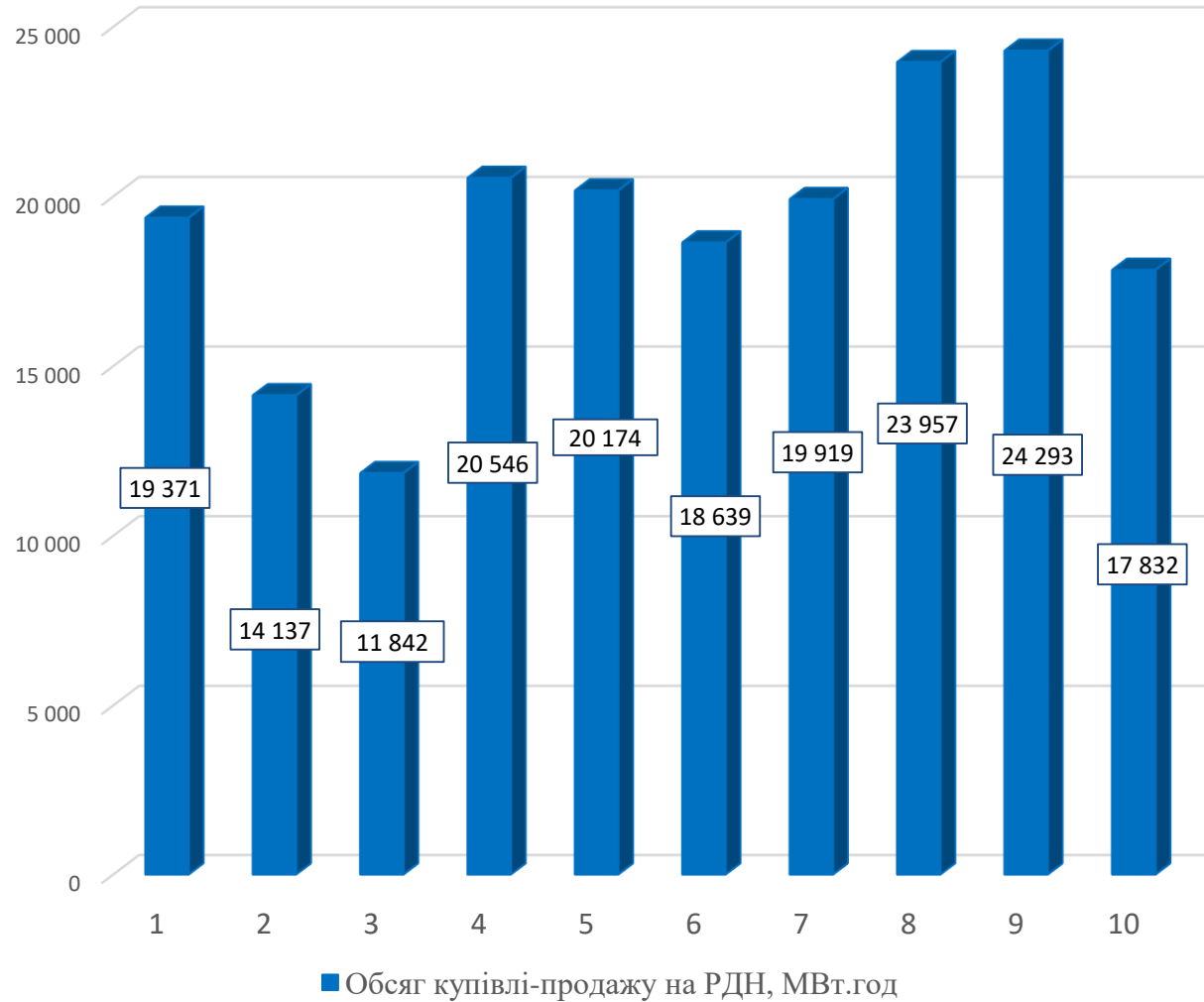


## Вартісні показники РДН та ВДР

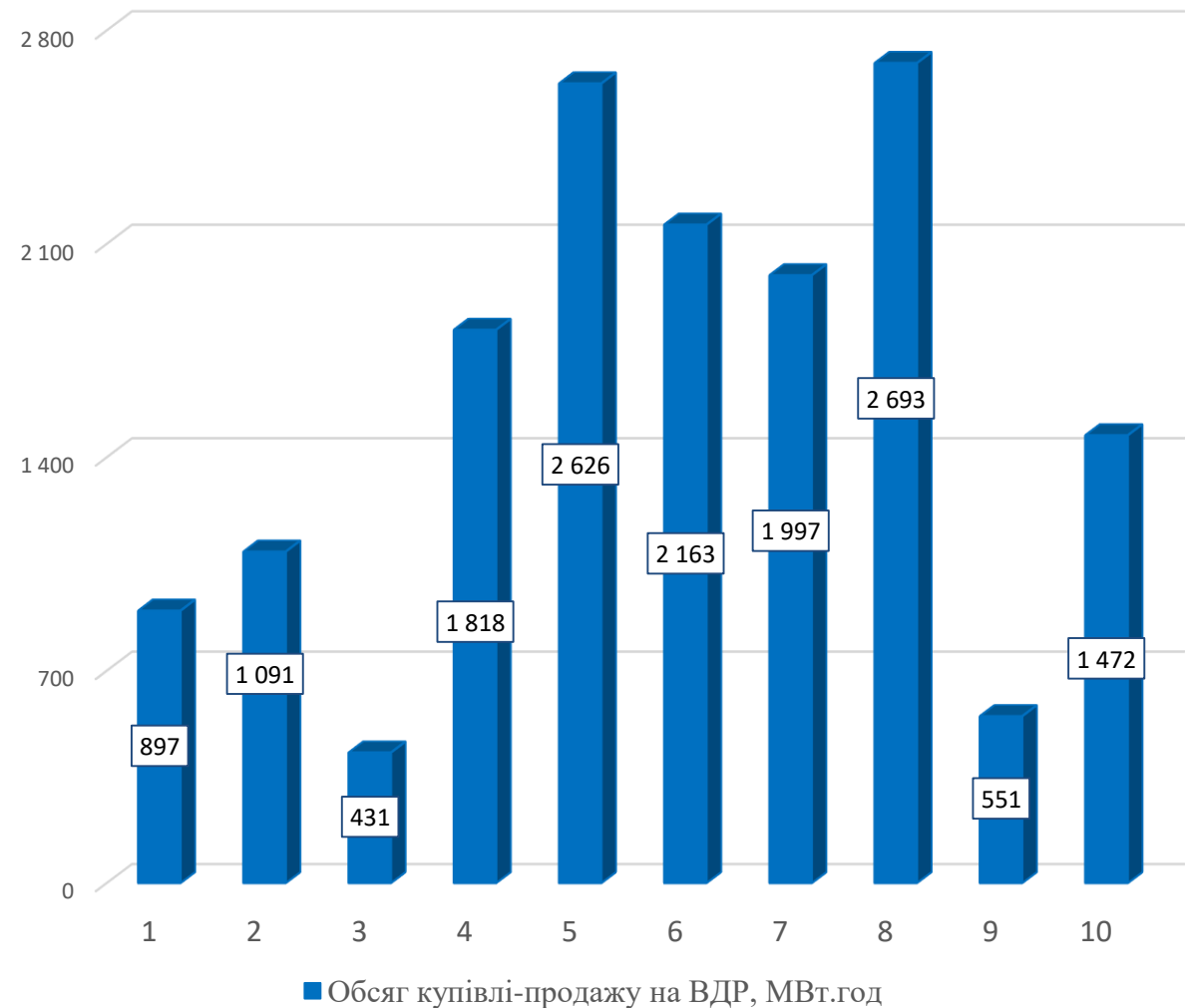


# Обсяги купівлі-продажу на РДН/ВДР за 10 днів липня 2022 року

## Обсяги купівлі-продажу на РДН

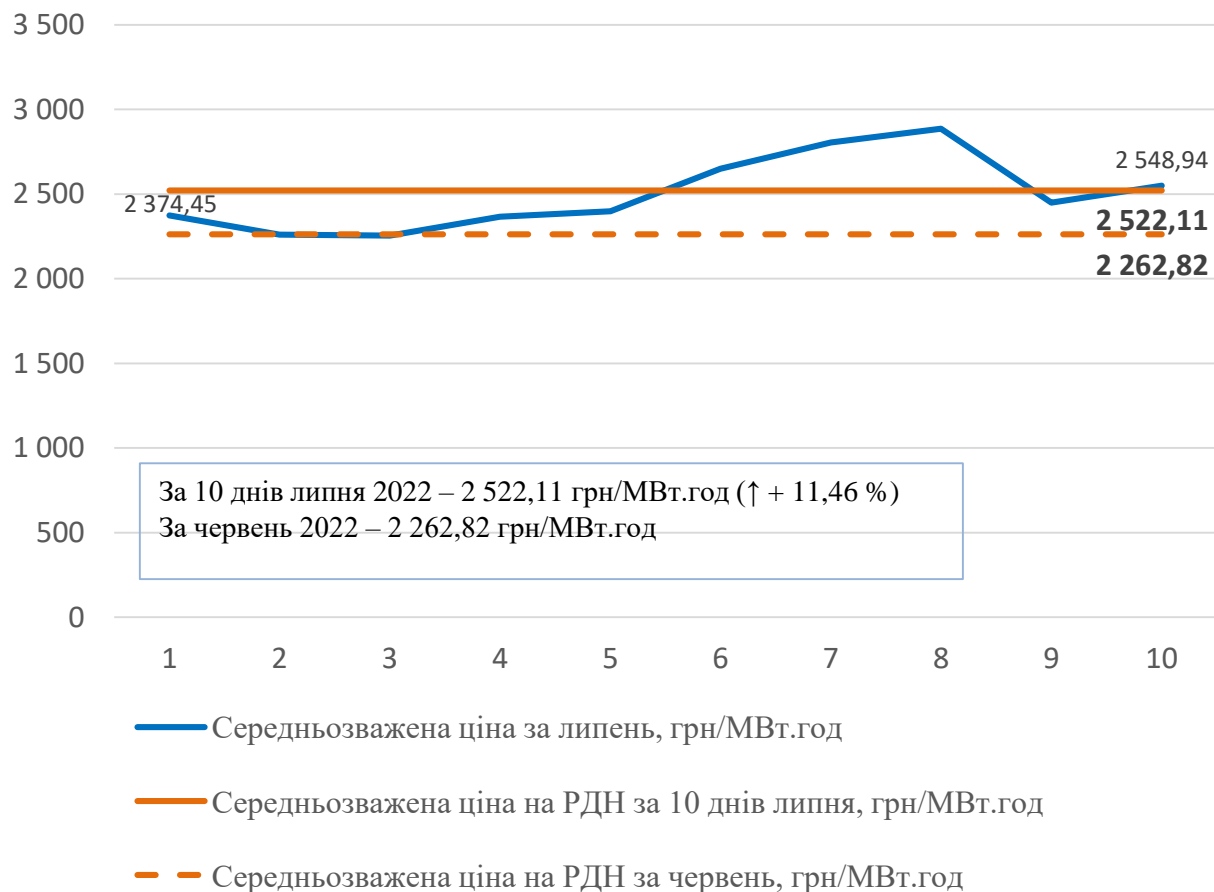


## Обсяги купівлі-продажу на ВДР

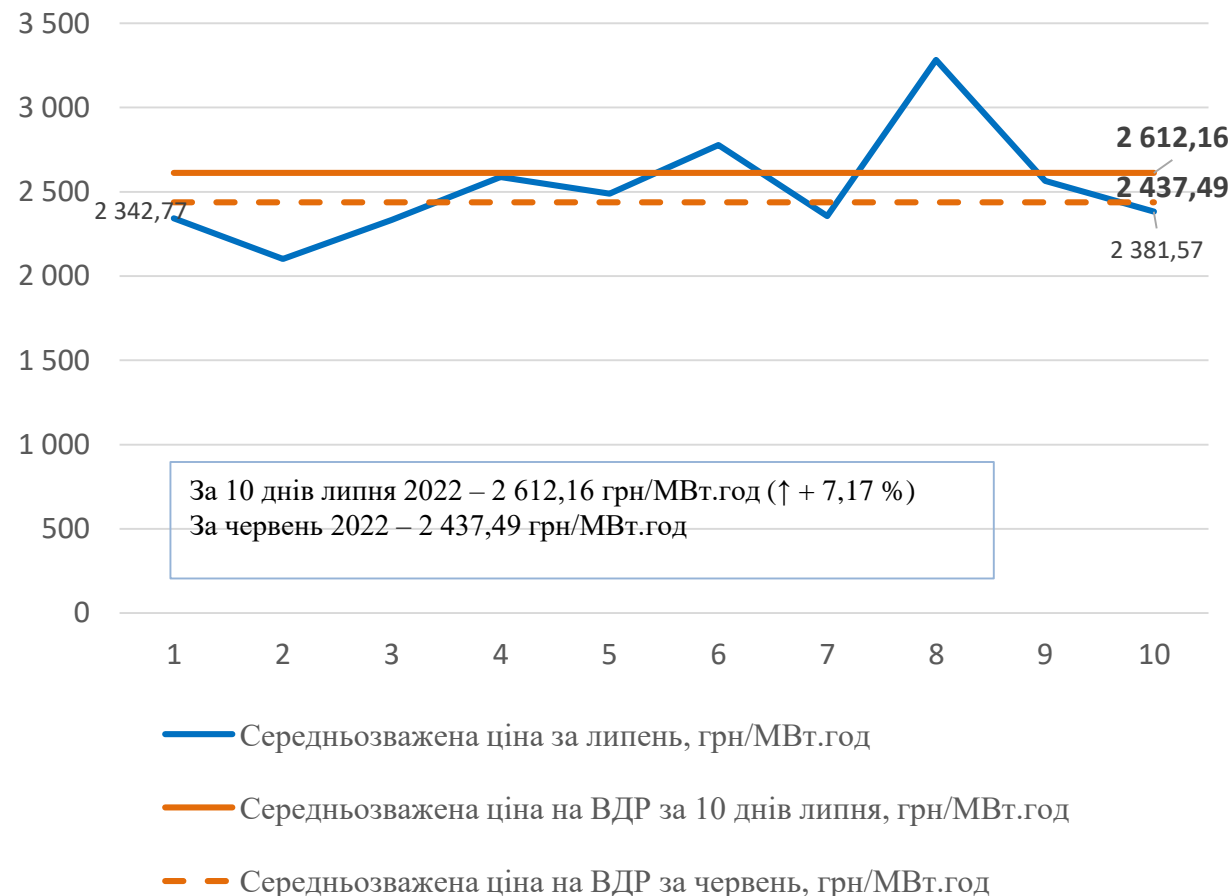


# Середньозважені ціни купівлі-продажу за 10 днів липня 2022 року

## Середньозважені ціни\* на РДН



## Середньозважені ціни\* на ВДР

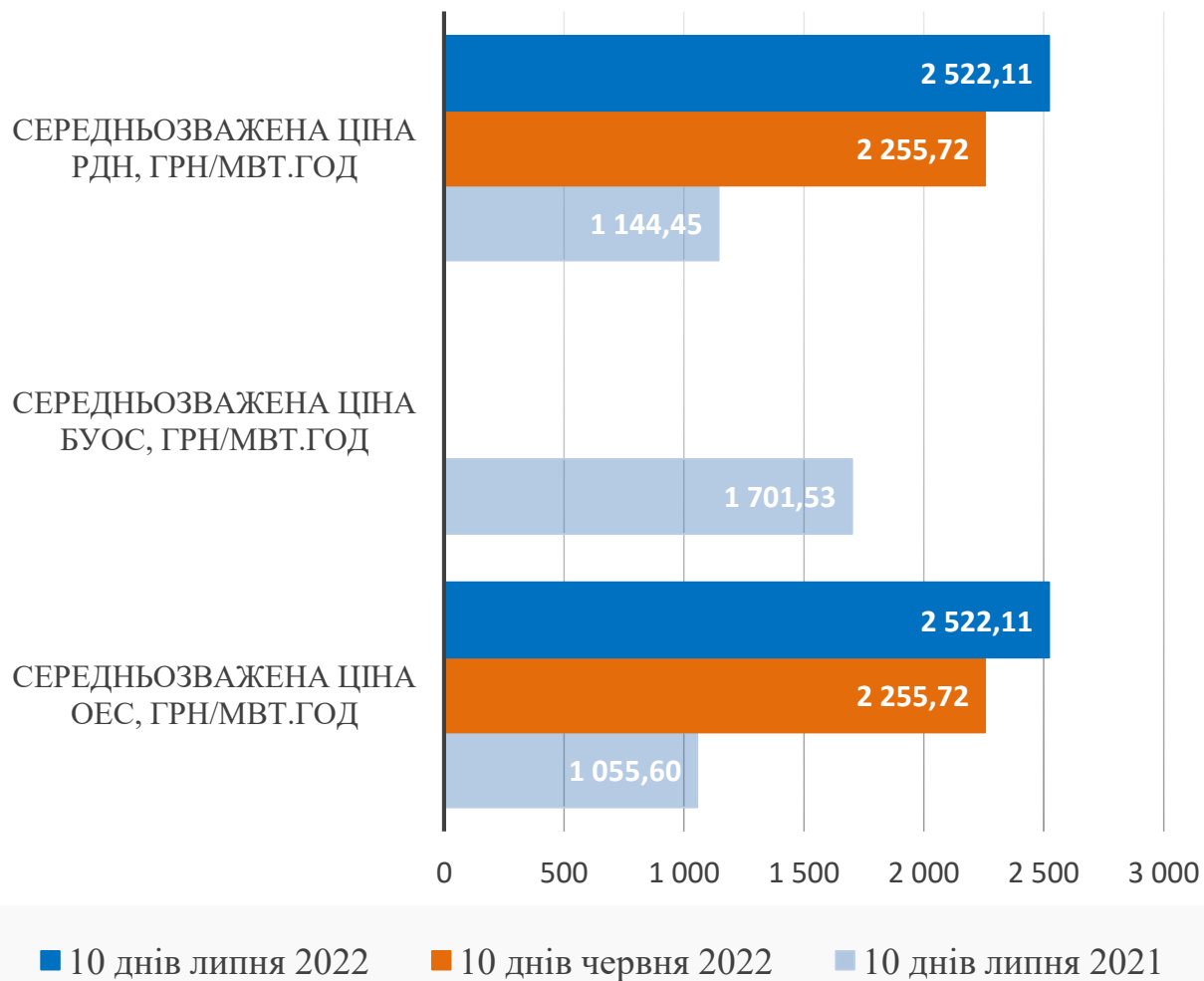


\* - Усі ціни наведені без ПДВ



# Порівняння середньозважених цін на РДН та ВДР за 10 днів червня, липня 2022 року та липня 2021 року

## Ринок «на добу наперед»



## Внутрішньодобовий ринок

