

# Акценти РДН та ВДР червень 2022



Червень 2022

## РЕЗУЛЬТАТИ РДН ОЕС УКРАЇНИ

**Законодавчі зміни на ринку електричної енергії, дія яких поширилася на червень:**

**Наказ Міністерства енергетики України від 16.06.2022 № 205**  
**«Про скасування наказу МЕУ від 26.05.2022 № 187»**

яким встановлювалися наступні положення:

- учасникам ринку здійснювати купівлю електричної енергії на ринку "на добу наперед" в обсязі, не меншому ніж 10 % від щоденного споживання споживачами
- у випадку нездійснення купівлі електричної енергії у вказаному обсязі такий учасник ринку зобов'язаний докупити відповідні обсяги електроенергії на ринку "на добу наперед" у наступній декаді, в іншому випадку такий учасник ринку набуває статусу "Дефолтний"

**Наказ Міністерства енергетики України від 24.06.2022 № 215**  
**«Про розрахунки на ринку електричної енергії»**

- здійснення НЕК «Укренерго» заходів із зменшення взаємної заборгованості, що утворилась у період з 01.07.2019 по 31.05.2022, з учасниками ринку за договорами про врегулювання небалансів та про участь у балансуєчому ринку, шляхом зарахування зустрічних однорідних вимог
- передбачено зменшення заборгованості НЕК «Укренерго» перед учасниками ринку за договорами про надання допоміжних послуг з регулювання частоти та активної потужності, яка виникла на день набрання чинності зазначеним наказом, шляхом зарахування зустрічних однорідних вимог щодо заборгованості учасників ринку перед оператором системи передачі за послуги з диспетчерського (оперативнотехнологічного) управління

Обсяг  
акцептованої  
електроенергії

411  
ГВт.год

Індекс  
BASE

2 223,82  
грн/МВт.год

139

активних  
учасників

Продавцям електроенергії  
на РДН перераховано  
1,116 млрд грн (з ПДВ)

# РДН ОЕС У ЧЕРВНІ 2022



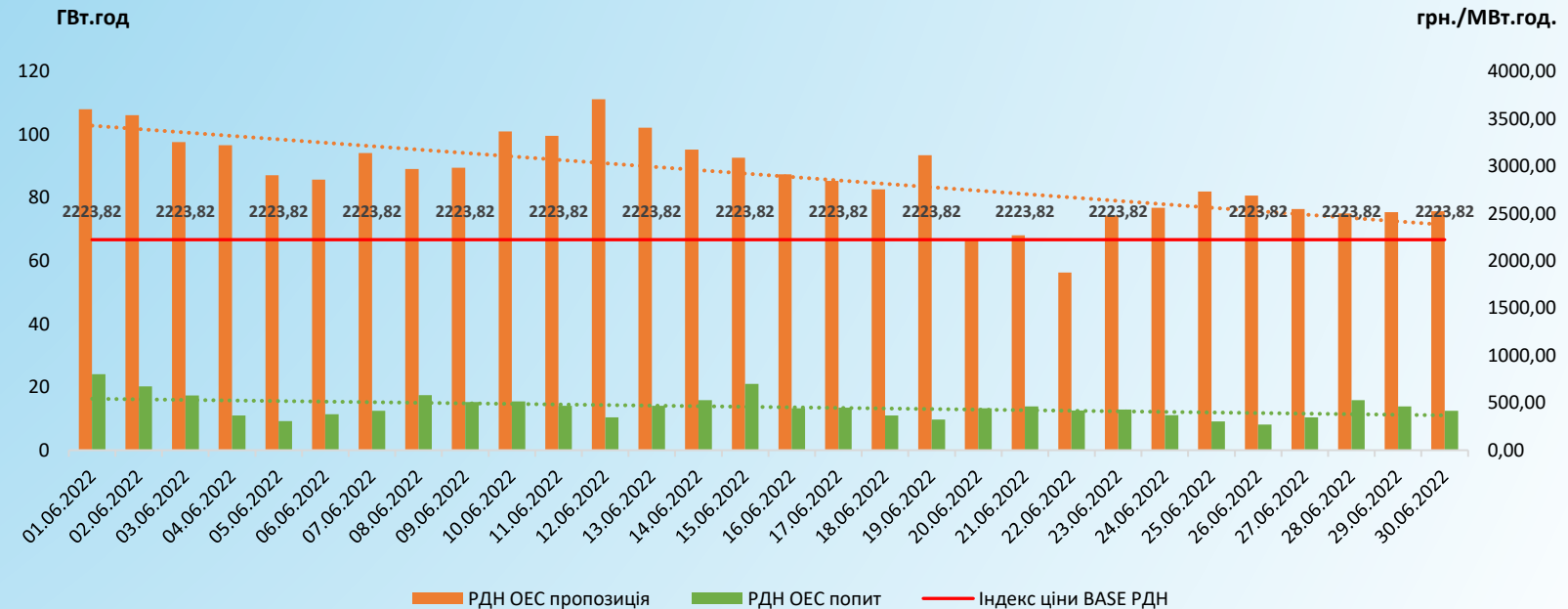
## Акценти:

- ✓ Рівень індексу BASE на РДН ОЕС у червні 2022 не змінився
- ✓ Зменшення попиту на -19,8% (-101,8 ГВт.год, попит у червні склав 411 ГВт.год) від учасників ринку
- ✓ Зменшення пропозиції на -6,9% (- 192,3 ГВт.год, пропозиція у червні склала 2 611,9 ГВт.год) від виробників при відсутності від постачальників та трейдерів
- ✓ Відсутній неакцептований обсяг електричної енергії на РДН
- ✓ Рівень індексу BASE на європейських ринках був вищий за індекс ціни базового навантаження ОЕС

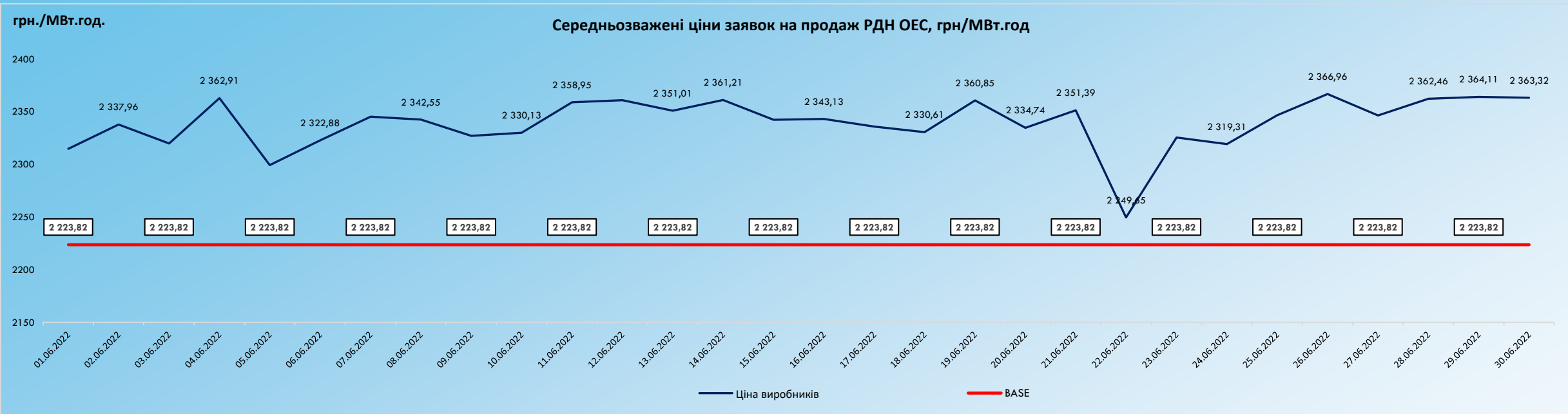
\*порівняння відносно травня 2022

\*\*Обсяги продажу Гарантованим покупцем враховані у обсягах продажу виробниками, обсяги купівлі Гарантованим покупцем – у обсягах купівлі постачальниками

## Попит і пропозиція РДН ОЕС



# РДН ОЕС



**Червень 2022**

## **РЕЗУЛЬТАТИ ВДР ОЕС УКРАЇНИ**

**Продавцям електроенергії  
на ВДР перераховано  
0,049 млрд грн (з ПДВ)**

Законодавчі зміни на ринку електричної енергії, дія яких поширилася на червень:

Постанова НКРЕКП від 31.05.2022 № 561

**«Про внесення зміни до постанови НКРЕКП від 25 лютого 2022 року № 332»:**

*учасникам РДН/ВДР у торговій зоні «ОЕС України» у своїх заявках на торги на ВДР зазначити ціни на електричну енергію не менше від значення 102% від ціни РДН, визначеної ОР для кожного розрахункового періоду відповідної доби постачання*

**Обсяг  
акцептованої  
електроенергії**

**16,7  
ГВт.год**

**Середньозважена  
ціна**

**2 437,49  
грн/МВт.год**

**77**

**активних  
учасників**



# ВДР ОЕС У ЧЕРВНІ 2022



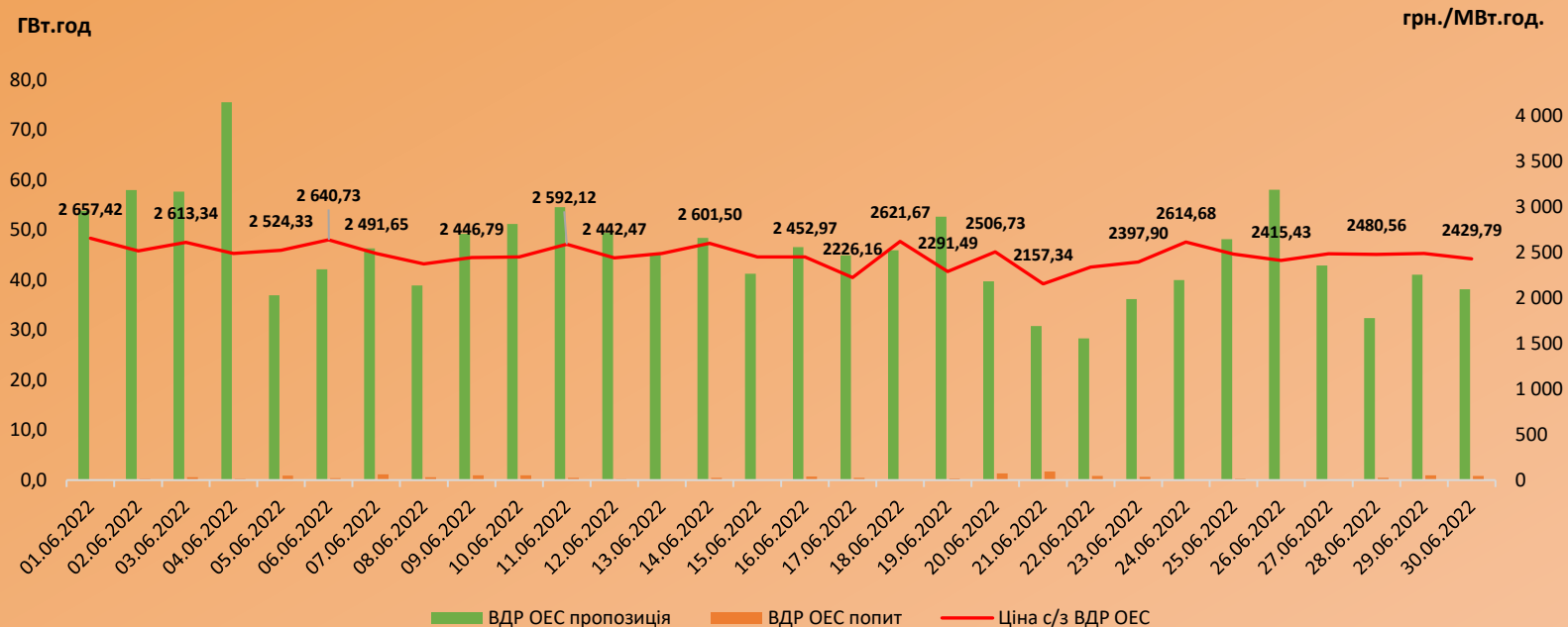
## Акценти:

- ✓ **Зменшення рівня середньозваженої ціни ВДР ОЕС на -12% (-332,61 грн)**
- ✓ **Збільшення попиту на +5,3% (0,84 ГВт.год, попит у червні склав 16,7 ГВт.год) за рахунок зменшення купівлі від виробників на -97,4% при збільшенні від ОСР на +43,9%, постачальників на +90,5%**
- ✓ **Збільшення пропозиції на +20% (228,6 ГВт.год, пропозиція у червні склала 1 374 ГВт.год) від учасників ринку**
- ✓ **Середньозважені ціни на ВДР ОЕС нижчі за відповідні показники європейських країн**

\*порівняння відносно травня 2022

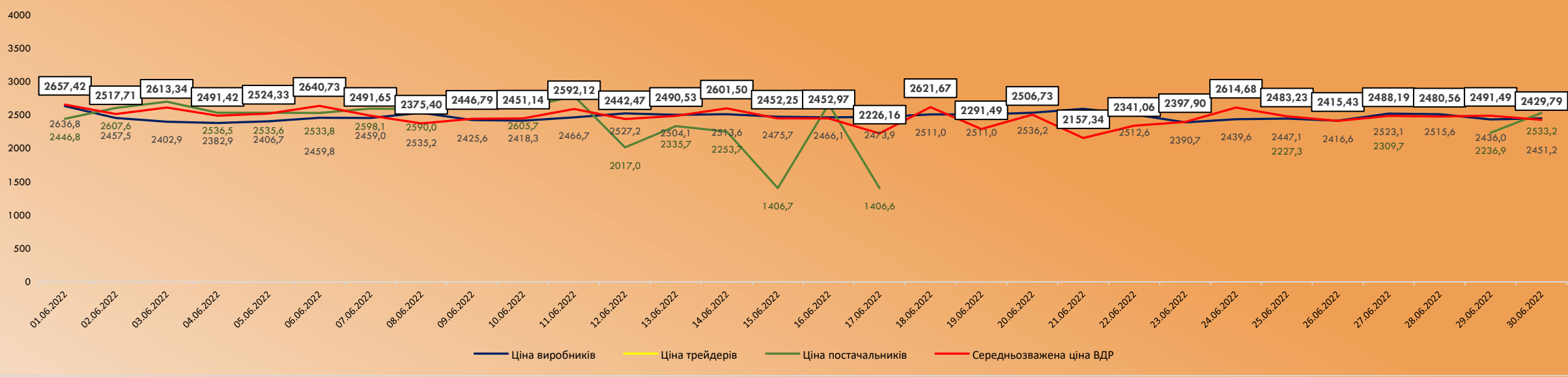
\*\*Обсяги продажу Гарантованим покупцем враховані у обсягах продажу виробниками, обсяги купівлі Гарантованим покупцем – у обсягах купівлі постачальниками

## Попит і пропозиція ВДР ОЕС

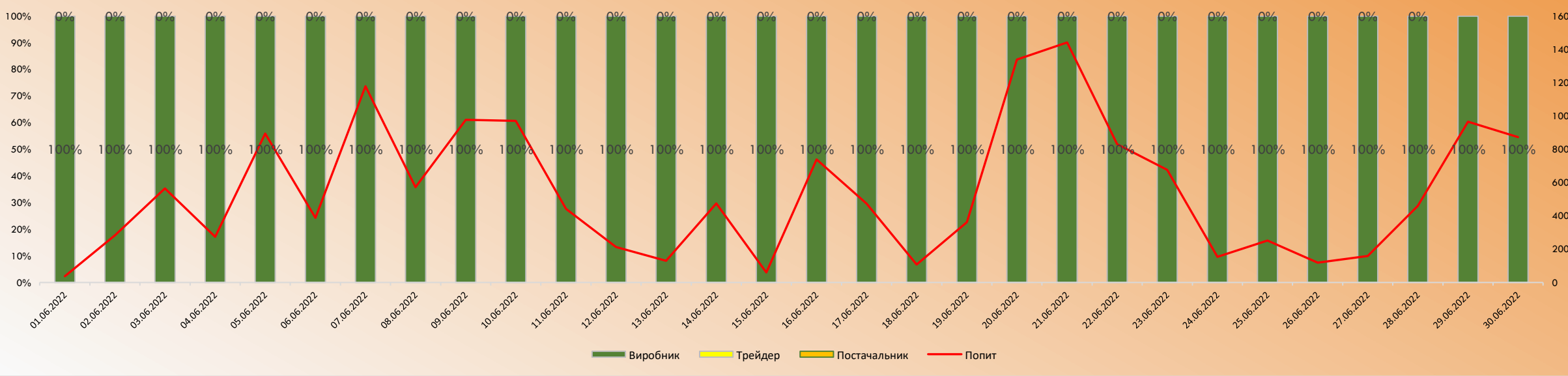


# ВДР ОЕС

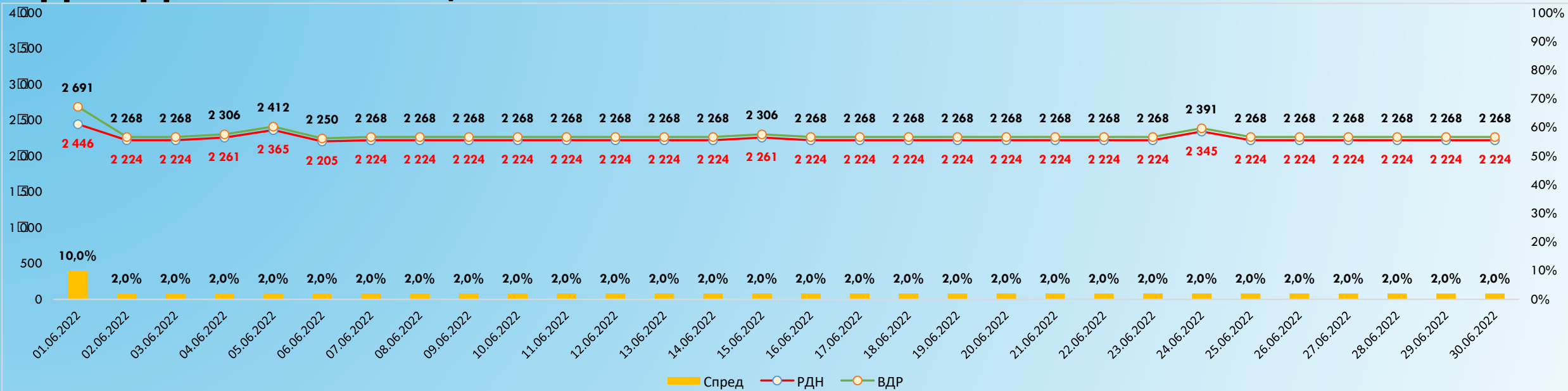
### Середньозважені ціни заявок на продаж ВДР ОЕС, грн/МВт.год



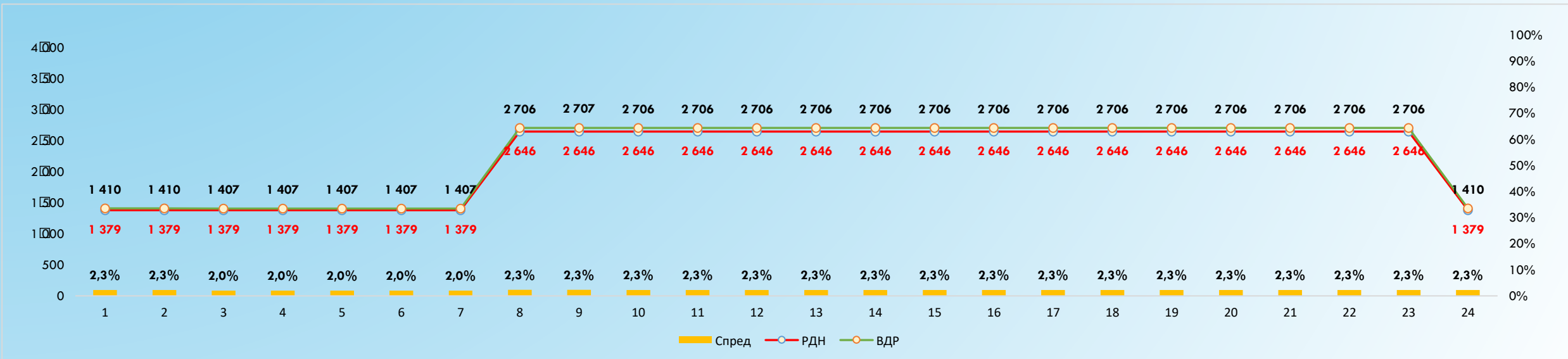
### Частка учасників ринку в акцептованому обсязі електроенергії ОЕС



# РДН/ВДР ОЕС ціновий спред



# РДН/ВДР ОЕС ціновий спред (середні погодинні ціни)



Спред розрахований по середніх цінах відповідних днів та годин, у разі відсутності торгів у певних годинах на ВДР у розрахунку не враховувались відповідні дані РДН



# Цінові індекси європейських країн

У червні 2022 в Україні середні ціни РДН ОЕС України нижчі за відповідні показники сусідніх країн: індекси цін базового навантаження ОЕС менше від -61,0% до -69,6%.



		РДН		Порівняння з іншими країнами						
		UA	PL	RO	HU	SK	OEC/PL	OEC/RO	OEC/HU	OEC/SK
Ціни:										
BASE	грн./МВт.год	2 223,82	5 708,23	-61,0%	7 116,60	-68,8%	7 319,91	-69,6%	7 281,15	-69,5%
PEAK	грн./МВт.год	2 646,25	5 626,30	-53,0%	7 090,22	-62,7%	7 364,93	-64,1%	7 292,22	-63,7%
OFFPEAK	грн./МВт.год	1 801,40	5 835,73	-69,1%	7 143,01	-74,8%	7 274,91	-75,2%	7 270,11	-75,2%

У червні 2022 середньозважені ціни ВДР ОЕС України нижчі за відповідні показники європейських країн від -64,4% до -67,6%.

Ціна:		ВДР		Порівняння з іншими країнами		
		UA	SK	CZ	OEC/SK	OEC/CZ
Середньозважена	грн./МВт.год	2 437,49	7 519,16	6 848,57	-67,6%	-64,4%

# Цінові індекси європейських країн

Ціни на РДН європейських країн у червні 2022 дещо збільшилися відносно травня 2022. Підвищення у країнах, що межують з Україною, становило від +13,8% у Румунії до +31,8% у Польщі



	2021		2022				
	Грудень	Січень	Лютий	Березень	Квітень	Травень	Червень
Україна ОЕС	91,60	82,29	61,16	67,64	70,00	72,01	71,86
Україна БуОс	69,86	78,93	78,20				
Словаччина	232,06	194,64	171,33	279,34	183,41	194,77	235,53
Польща	179,79	146,5	115,57	143,75	125,71	139,95	184,45
Румунія	230,21	192	188,51	274,22	174,3	202,25	230,19
Угорщина	245,81	204,77	194,27	285,58	189,18	204,84	236,79
Чехія	228,69	179,57	154,98	260,15	174,09	188,99	224,75

