



**О П Е Р А Т О Р  
Р И Н К У**

/ Е Н Е Р Г І Я Р І В Н О В А Г И /

# Порівняльний аналіз роботи ринку «на добу наперед» та внутрішньодобового ринку

за 20 днів червня та травня 2022

*Департамент спостереження за ринком  
Відділ спостереження  
22.06.2022*

# Основні показники РДН та ВДР

## ➤ Ринок «на добу наперед»

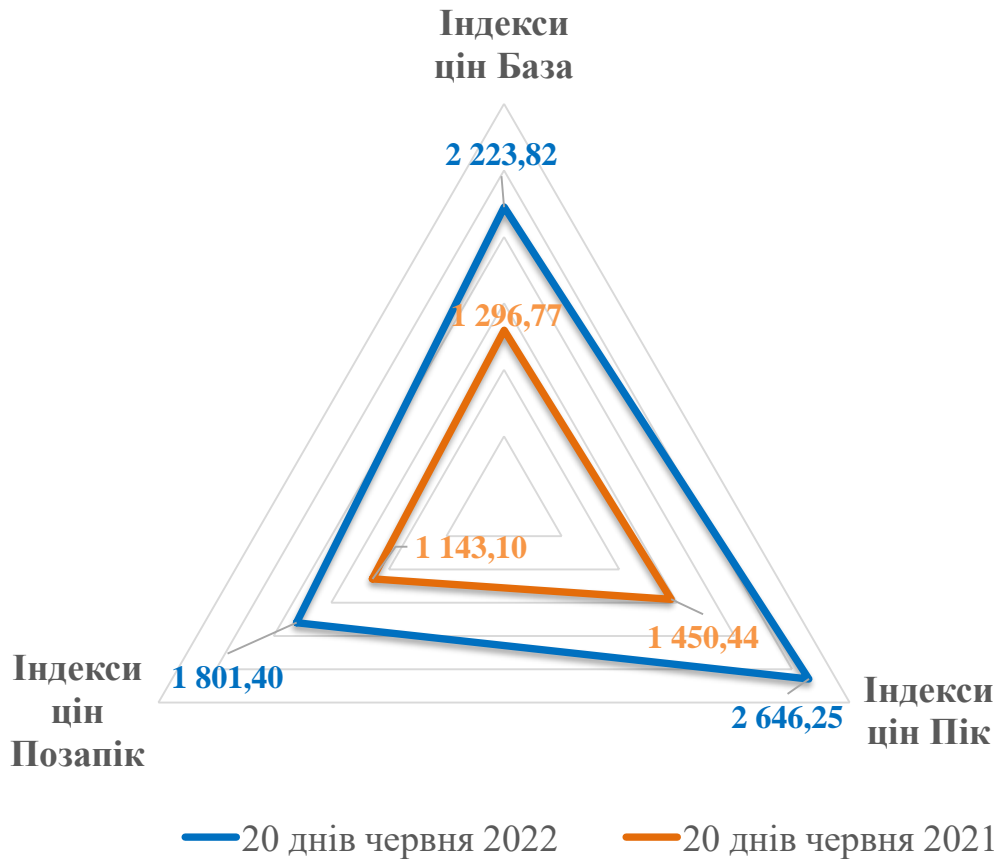
Показник	20 днів червня 2022 року	20 днів травня 2022 року	Зміна,%	2 декада червня 2022 року	1 декада червня 2022 року	Зміна,%	2 декада травня 2022 року	Зміна,%
Індекс База, грн/МВт.год	2 223,82	2 223,82	0,00%	2 223,82	2 223,82	0,00%	2 223,82	0,00%
Індекс Пік , грн/МВт.год	2 646,25	2 646,25	0,00%	2 646,25	2 646,25	0,00%	2 646,25	0,00%
Індекс Позапик, грн/МВт.год	1 801,40	1 801,40	0,00%	1 801,40	1 801,40	0,00%	1 801,40	0,00%
Середньозважена ціна на РДН, грн/МВт.год	2 254,73	2 285,62	↓ - 1,35%	2 253,61	2 255,72	↓ - 0,09%	2 281,99	↓ - 1,24%
Обсяг купівлі-продажу на РДН, МВт.год	290 542,3	405 957,9	↓ - 28,43%	136 423,6	154 118,7	↓ - 11,48%	143 497,2	↓ - 4,93%
Середньодобовий обсяг торгів на РДН, МВт.год	14 527,1	20 297,9	↓ - 28,43%	13 642,4	15 411,9	↓ - 11,48%	14 349,7	↓ - 4,93%

## ➤ Внутрішньодобовий ринок

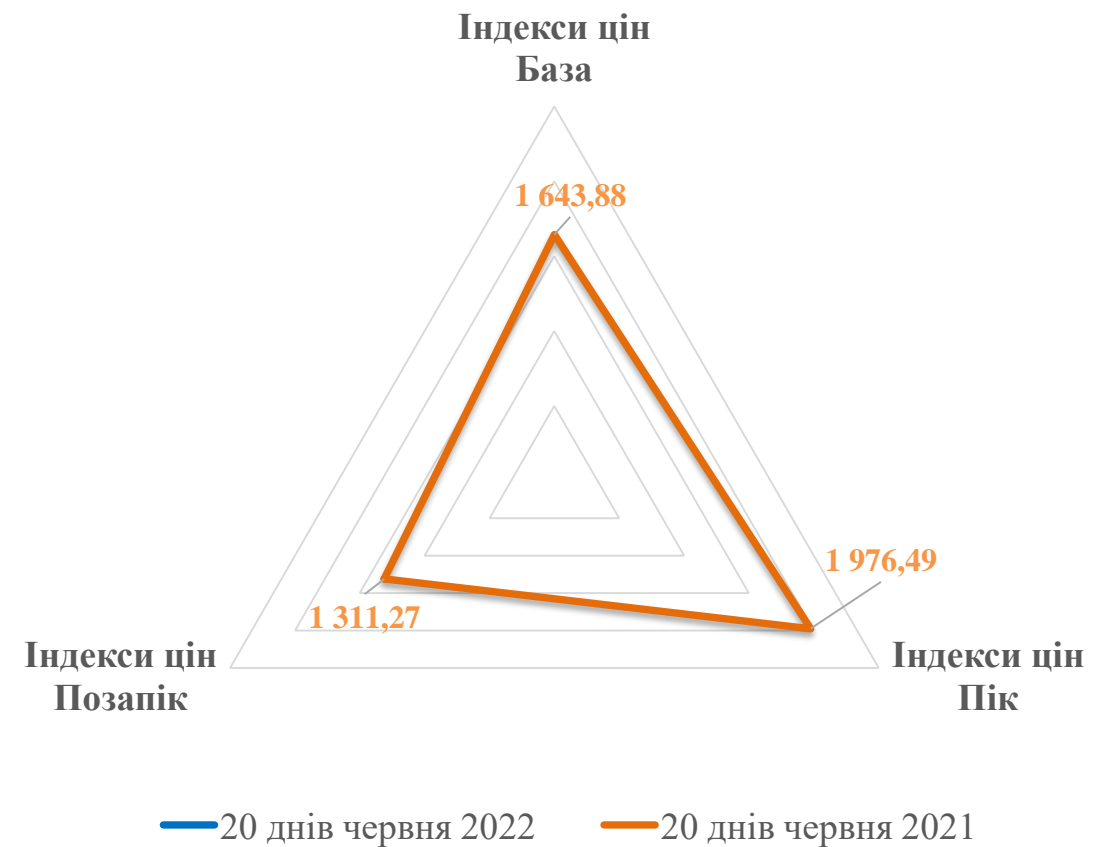
Показник	20 днів червня 2022 року	20 днів травня 2022 року	Зміна,%	2 декада червня 2022 року	1 декада червня 2022 року	Зміна,%	2 декада травня 2022 року	Зміна,%
Середньозважена ціна на ВДР, грн/МВт.год	2 483,18	2 740,78	↓ - 9,40%	2 466,63	2 494,90	↓ - 1,13%	2 723,91	↓ - 9,45%
Обсяг купівлі-продажу на ВДР, МВт.год	10 505,7	5 935,0	↑ + 77,01%	4 355,6	6 150,1	↓ - 29,18%	2 916,7	↑ + 49,33%
Середньодобовий обсяг торгів на ВДР, МВт.год	525,3	296,8	↑ + 77,01%	435,6	615,0	↓ - 29,18%	291,7	↑ + 49,33%

# Порівняння індексів цін на РДН за 20 днів червня 2022 та 20 днів червня 2021

## Торгова зона «ОЕС України»



## Торгова зона «Острів Бурштинської ТЕС»



# Ціни. Порівняння з цінами країн Європи за 20 днів червня 2022

	РДН		Порівняння з іншими країнами										
	UA	PL	OEC/PL		RO	OEC/RO		HU	OEC/HU		SK	OEC/SK	
Ціни:													
BASE	грн./МВт.год	2 223,82	5 271,35	▼ -57,8%	6 223,24	▼ -64,3%	6 231,73	▼ -64,3%	6 192,89	▼ -64,1%			
PEAK	грн./МВт.год	2 646,25	5 216,56	▼ -49,3%	6 164,09	▼ -57,1%	6 158,71	▼ -57,0%	6 111,29	▼ -56,7%			
OFFPEAK	грн./МВт.год	1 801,40	5 360,65	▼ -66,4%	6 282,42	▼ -71,3%	6 304,76	▼ -71,4%	6 274,52	▼ -71,3%			

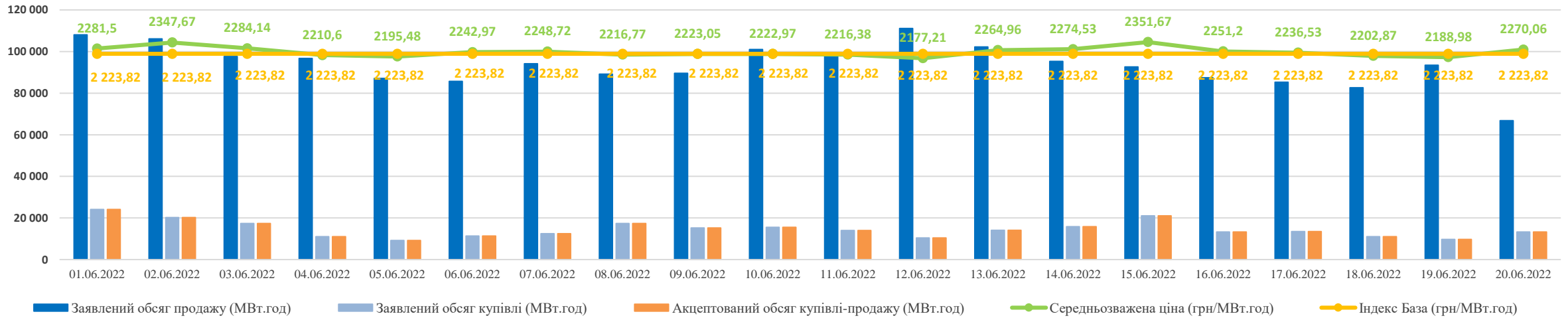
За 20 днів червня 2022 середні ціни на ринку «на добу наперед» залишаються нижчими за відповідні показники сусідніх країн на 57,8%-64,3%.

	ВДР		Порівняння з іншими країнами			
	UA	SK	OEC/SK		CZ	OEC/CZ
Ціна:						
Середньозважена	грн./МВт.год	2 483,18	5 956,56	▼ -58,3%	5 976,80	▼ -58,5%

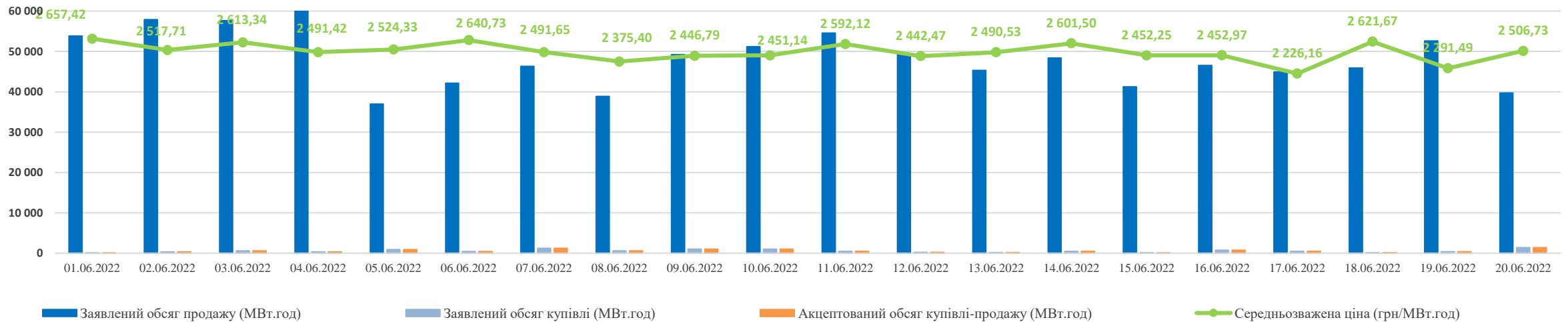
Середньозважені ціни на внутрішньодобовому ринку за 20 днів червня 2022 нижчі за відповідні показники європейських країн на 58,3%-58,5%.

# Узагальнені заявки на продаж та купівлю на РДН та ВДР

## Ринок «на добу наперед»



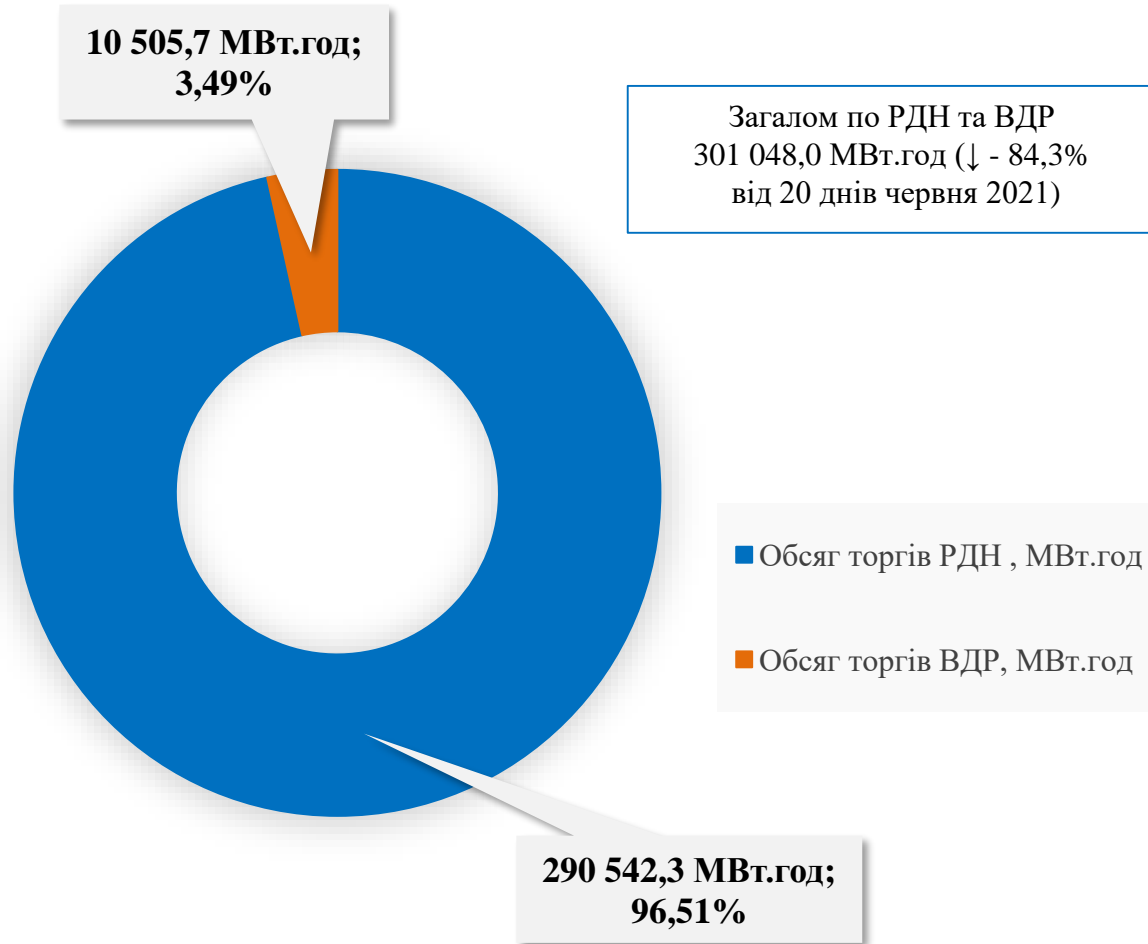
## Внутрішньодобовий ринок



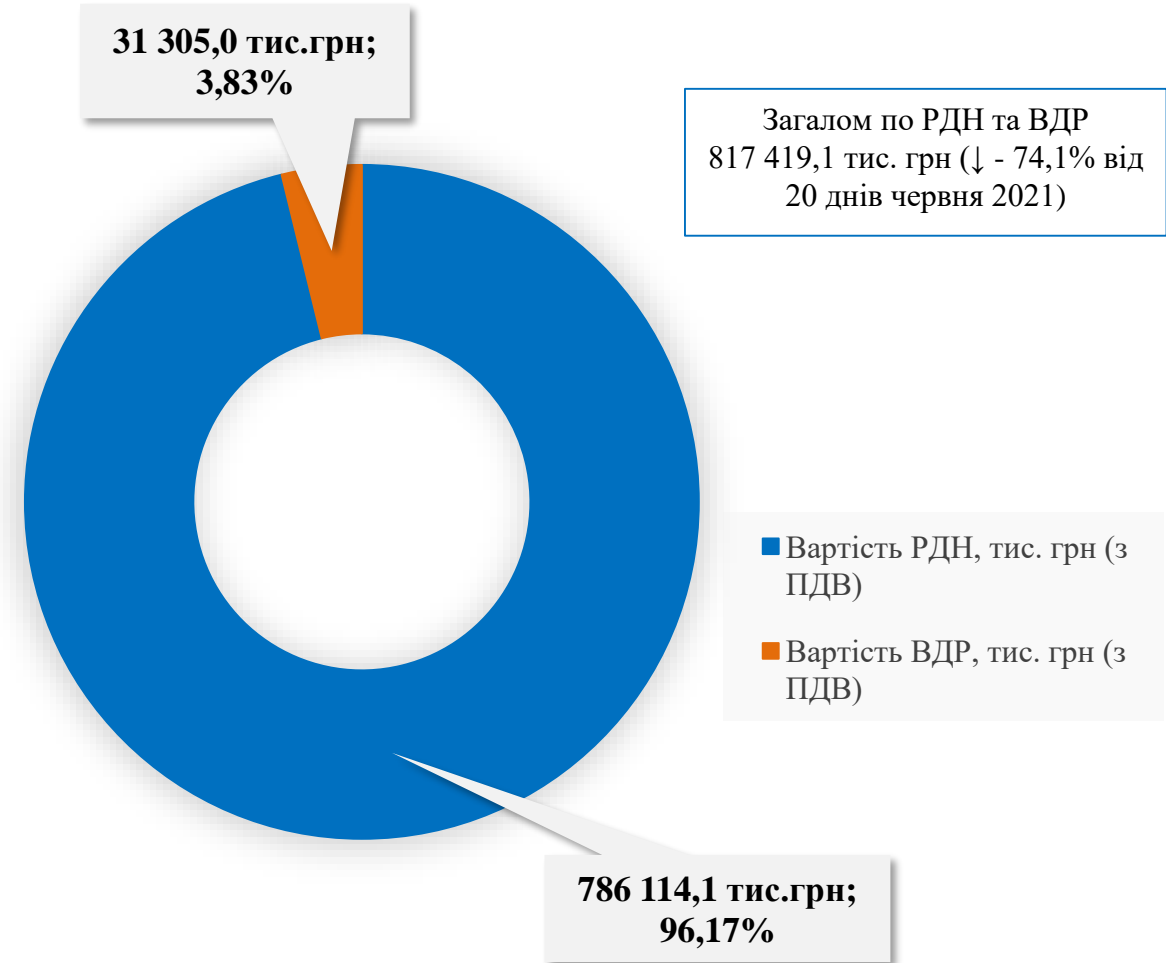
\* - Усі ціни наведені без ПДВ

# Обсяг та вартість акцептованої електричної енергії на РДН та ВДР за 20 днів червня 2022

## Обсяги торгів на РДН та ВДР

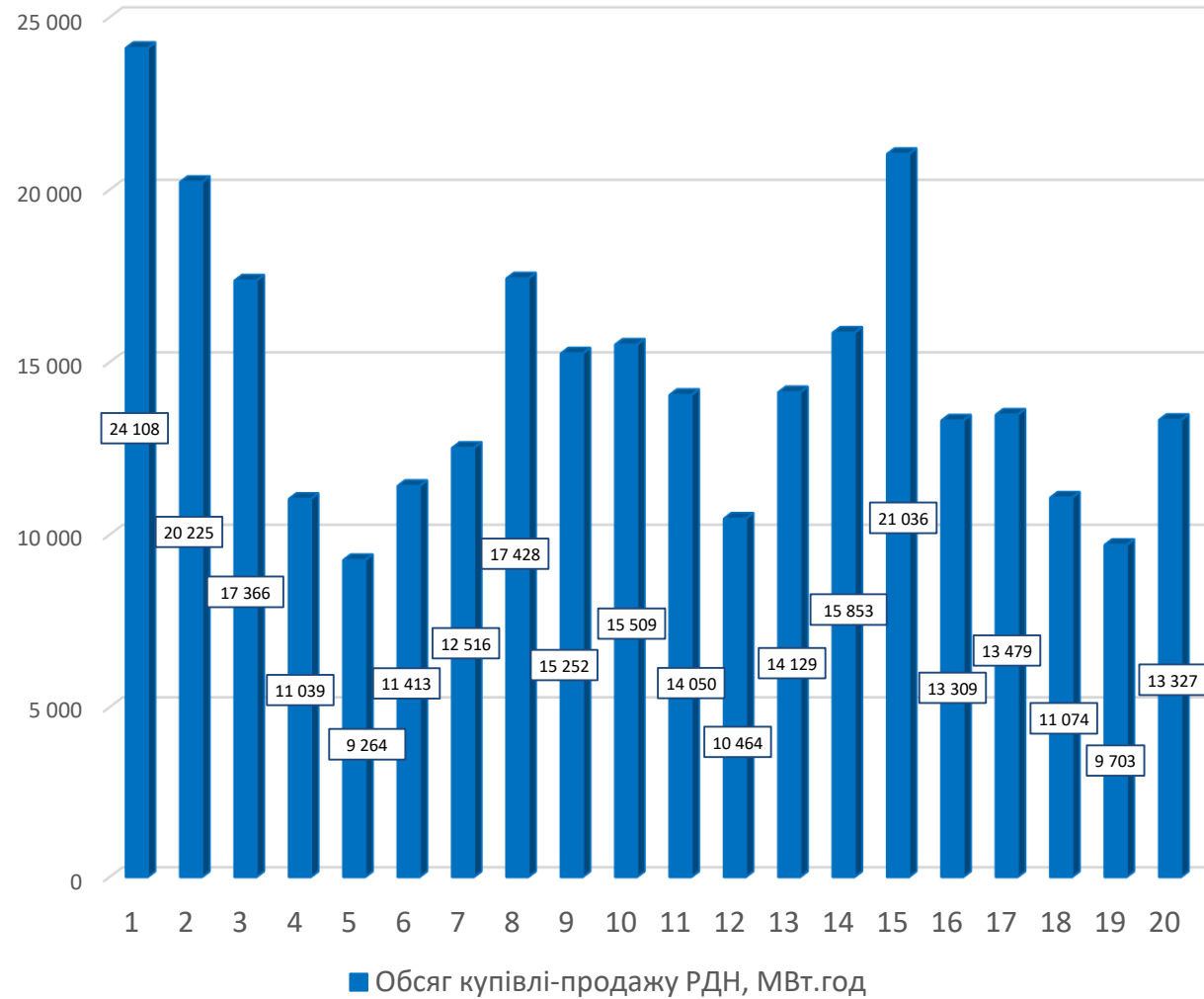


## Вартісні показники РДН та ВДР

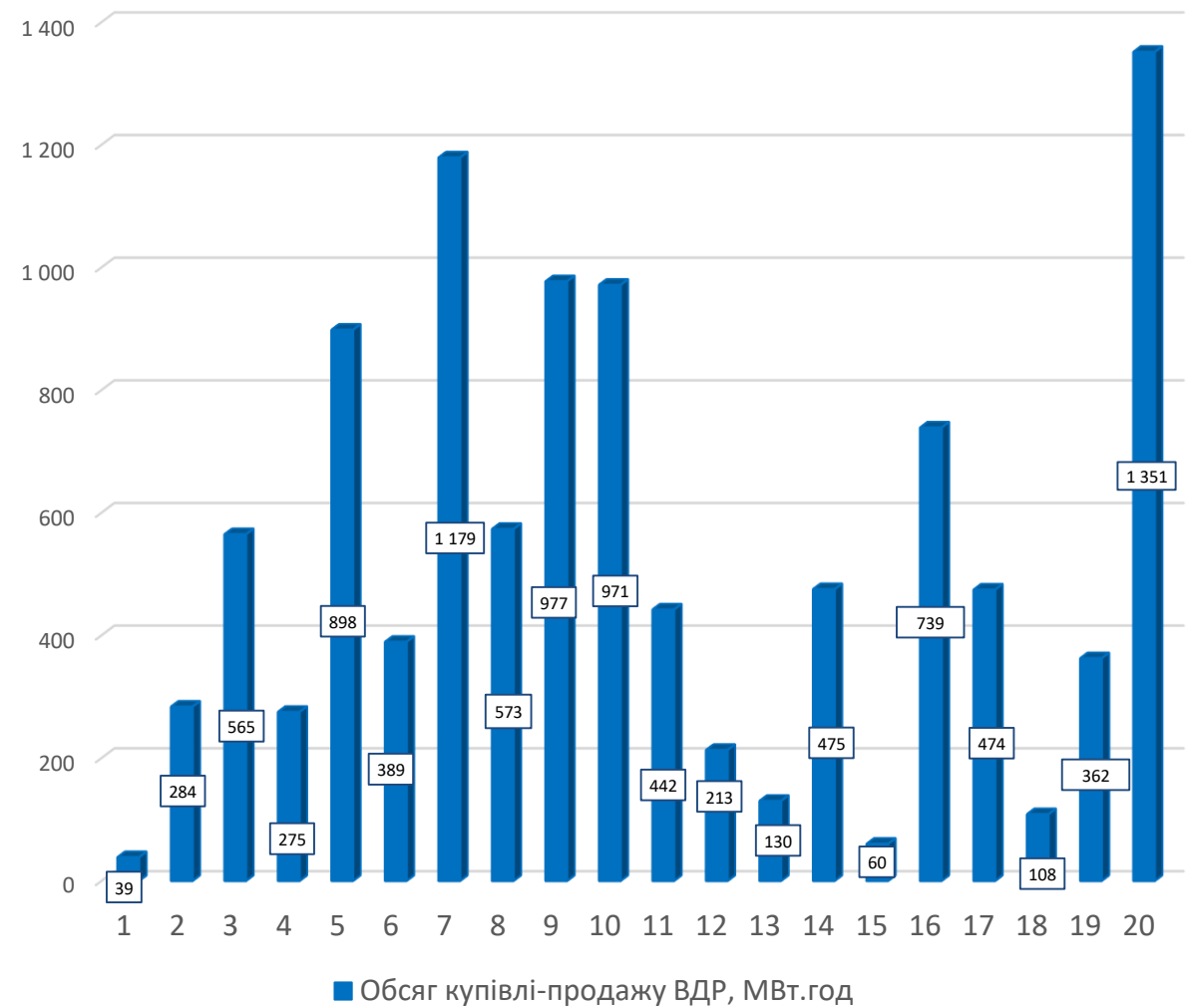


# Обсяги купівлі-продажу на РДН/ВДР за 20 днів червня 2022

## Ринок «на добу наперед»

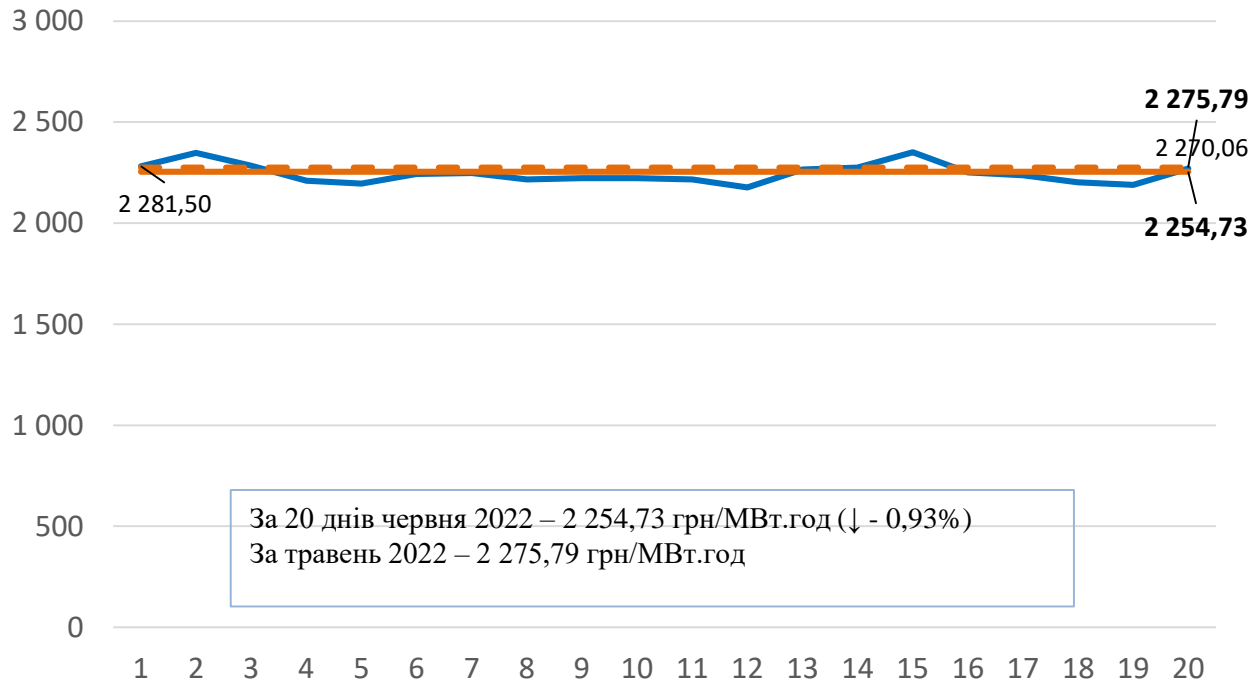


## Внутрішньодобовий ринок



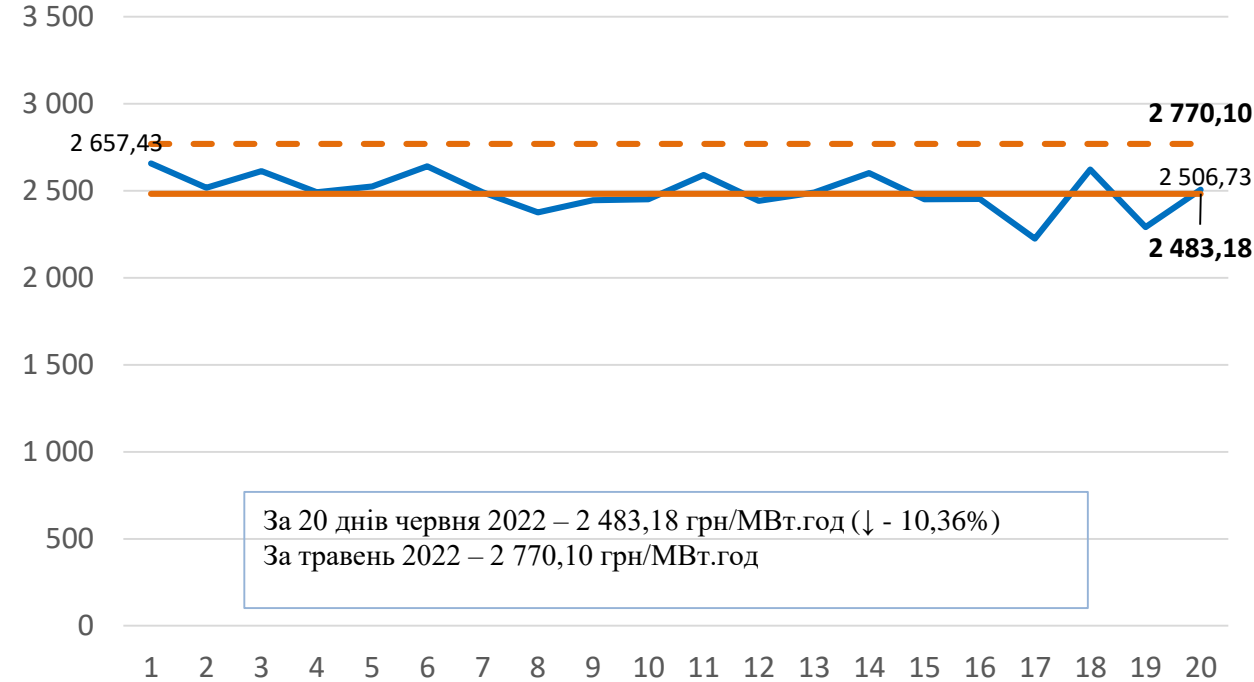
# Середньозважені ціни купівлі-продажу за 20 днів червня 2022

## Середньозважені ціни\* на РДН



- Середньозважена ціна за червень, грн/МВт.год
- Середньозважена ціна на РДН за 20 днів червня, грн/МВт.год
- - Середньозважена ціна на РДН за травень, грн/МВт.год

## Середньозважені ціни\* на ВДР



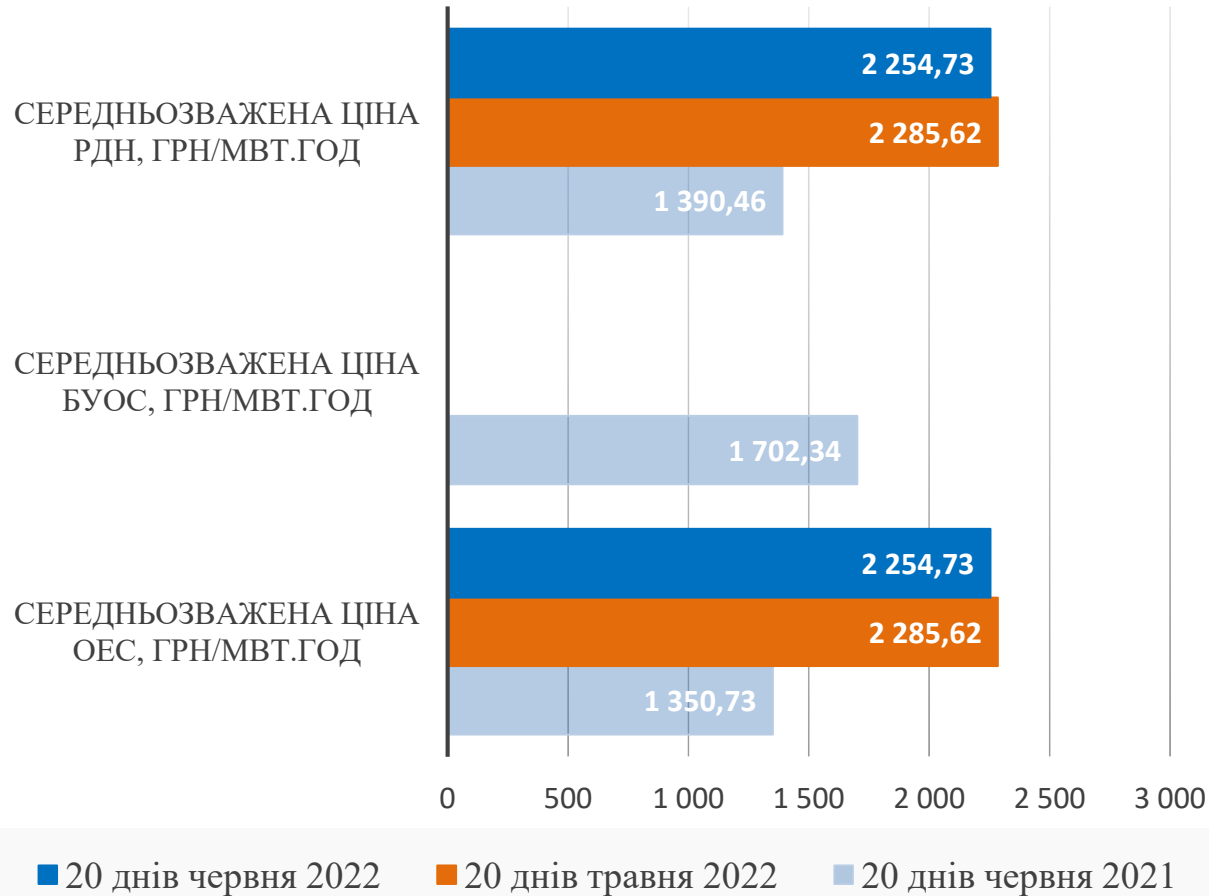
- Середньозважена ціна за червень, грн/МВт.год
- Середньозважена ціна на ВДР за 20 днів червня, грн/МВт.год
- - Середньозважена ціна на ВДР за травень, грн/МВт.год

\* - Усі ціни наведені без ПДВ

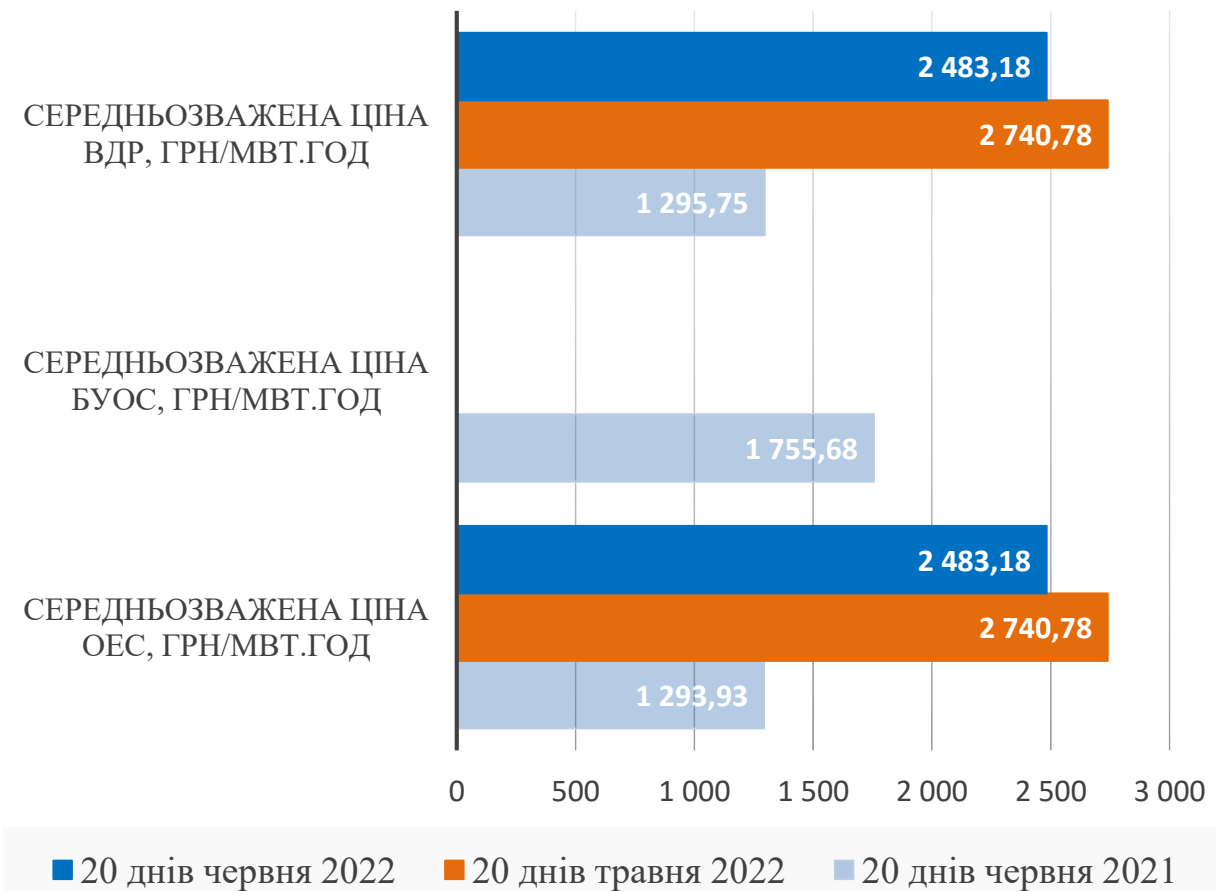


# Порівняння середньозважених цін на РДН та ВДР за 20 днів травня, червня 2022 та червня 2021

## Ринок «на добу наперед»



## Внутрішньодобовий ринок



\*- Відповідно до постанови Національної комісії, що здійснює державне регулювання в сферах енергетики та комунальних послуг, від 05.10.2018р. №1179, ДП "Оператор ринку" визначає та оприлюднює на власному офіційному вебсайті в мережі Інтернет не пізніше 25 числа попереднього розрахункового періоду середньозважену фактичну ціну електричної енергії на ринку «на добу наперед» за перші 20 днів попереднього розрахункового періоду.