



**О П Е Р А Т О Р
Р И Н К У**

/ Е Н Е Р Г І Я Р І В Н О В А Г И /

Порівняльний аналіз роботи ринку «на добу наперед» та внутрішньодобового ринку

за 10 днів червня та травня 2022 року

*Департамент спостереження за ринком
Відділ спостереження
13.06.2022*

Основні показники РДН та ВДР за 10 днів червня 2022 року

➤ Ринок «на добу наперед»

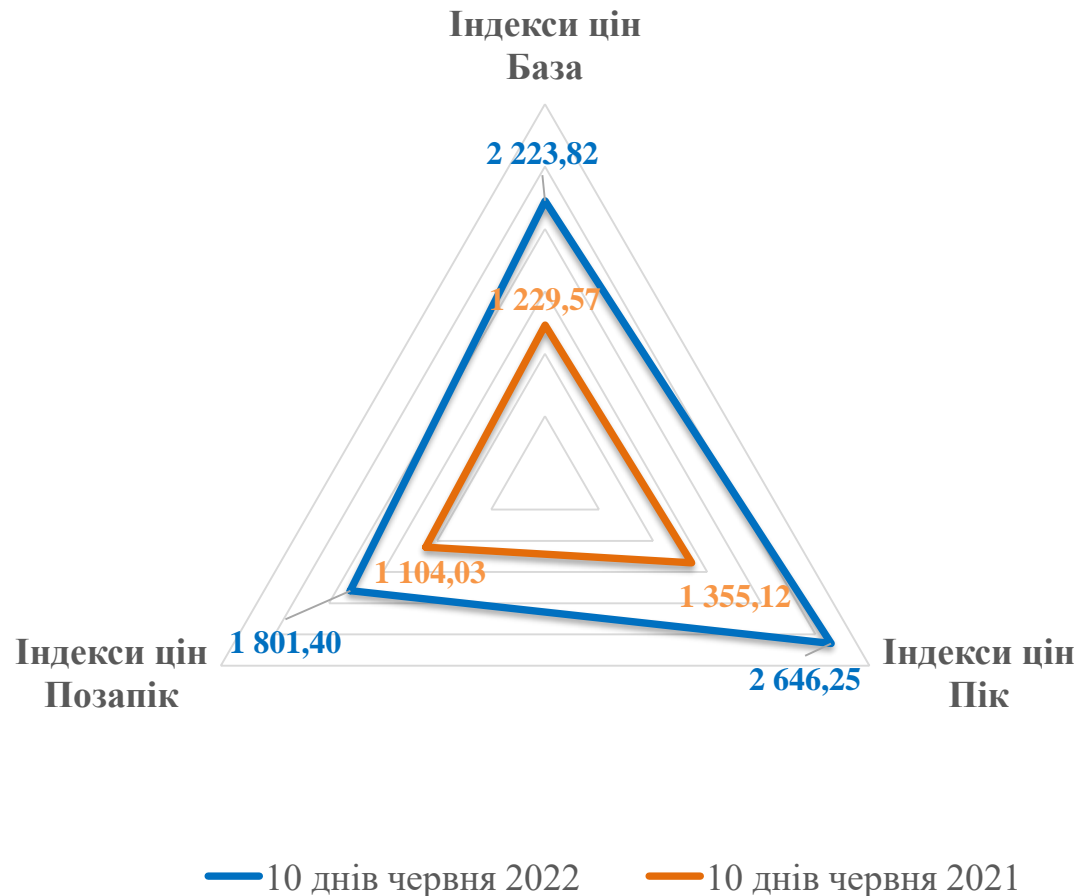
Показник	1 декада червня 2022	1 декада травня 2022	Зміна,%	3 декада травня 2022	Зміна,%
Індекс База, грн/МВт.год	2 223,82	2 223,82	0,00%	2 223,82	0,00%
Індекс Пік, грн/МВт.год	2 646,25	2 646,25	0,00%	2 646,25	0,00%
Індекс Позапик, грн/МВт.год	1 801,40	1 801,40	0,00%	1 801,40	0,00%
Середньозважена ціна на РДН, грн/МВт.год	2 255,72	2 287,60	↓ - 1,39%	2 238,46	↑ + 0,77%
Обсяг купівлі-продажу на РДН, МВт.год	154 118,7	262 460,7	↓ - 41,28%	106 834,4	↑ + 44,26%
Середньодобовий обсяг торгів на РДН, МВт.год	15 411,9	26 246,1	↓ - 41,28%	9 712,2	↑ + 58,69%

➤ Внутрішньодобовий ринок

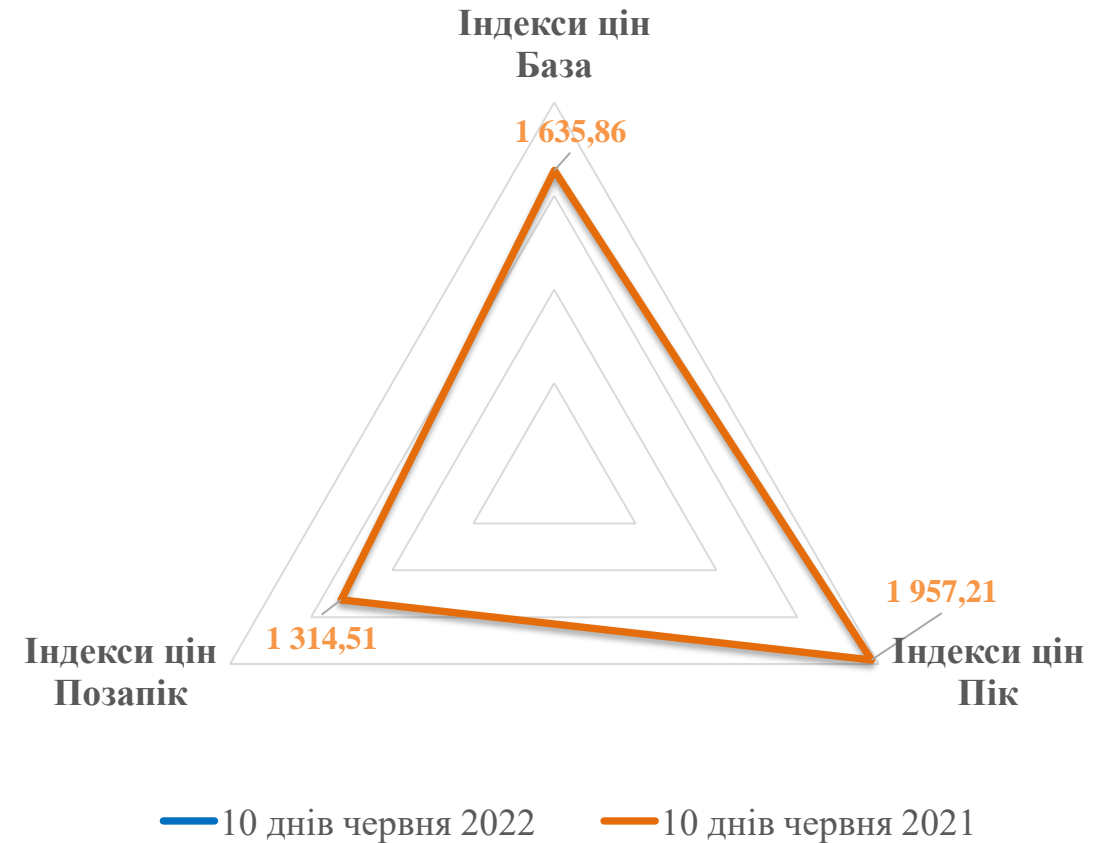
Показник	1 декада червня 2022	1 декада травня 2022	Зміна,%	3 декада травня 2022	Зміна,%
Середньозважена ціна на ВДР, грн/МВт.год	2 494,90	2 757,08	↓ - 9,51%	2 787,58	↓ - 10,50%
Обсяг купівлі-продажу на ВДР, МВт.год	6 150,1	3 018,3	↑ + 103,76%	9 952,9	↓ - 38,21%
Середньодобовий обсяг торгів на ВДР, МВт.год	615,0	301,8	↑ + 103,76%	904,8	↓ - 32,03%

Порівняння індексів цін на РДН за 10 днів червня 2022 та 10 днів червня 2021

Торгова зона «ОЕС України»

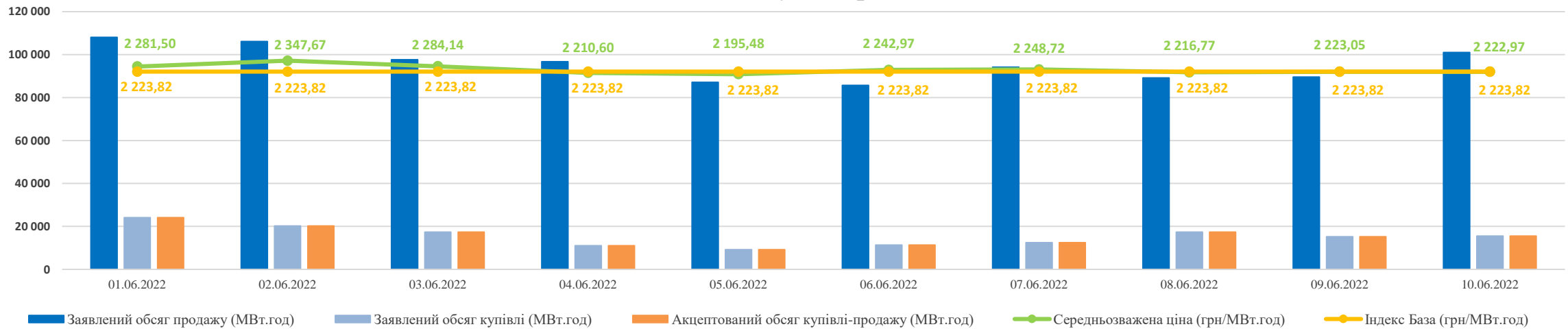


Торгова зона «Острів Бурштинської ТЕС»

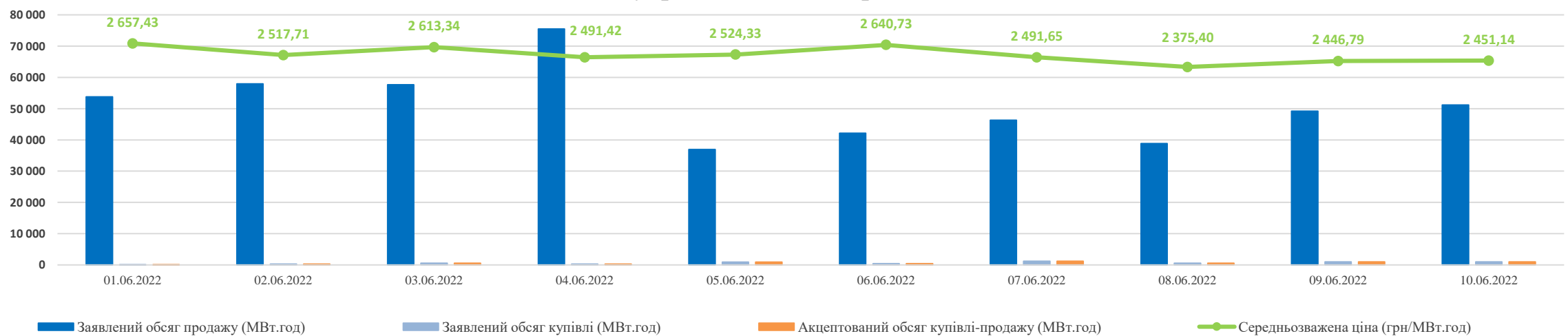


Узагальнені заявки на продаж та купівлю на РДН та ВДР

Ринок «на добу наперед»



Внутрішньодобовий ринок



* - Усі ціни наведені без ПДВ

Ціни. Порівняння з цінами країн Європи за 10 днів червня 2022

	РДН		Порівняння з іншими країнами										
	UA	PL	OEC/PL		RO	OEC/RO		HU	OEC/HU		SK	OEC/SK	
Ціни:													
BASE	грн./МВт.год	2 223,82	5 571,53	▼ -60,1%	6 165,98	▼ -63,9%	6 197,48	▼ -64,1%	6 176,20	▼ -64,0%			
PEAK	грн./МВт.год	2 646,25	5 671,73	▼ -53,3%	6 350,66	▼ -58,3%	6 375,38	▼ -58,5%	6 371,48	▼ -58,5%			
OFFPEAK	грн./МВт.год	1 801,40	5 404,60	▼ -66,7%	5 981,26	▼ -69,9%	6 019,58	▼ -70,1%	5 980,91	▼ -69,9%			

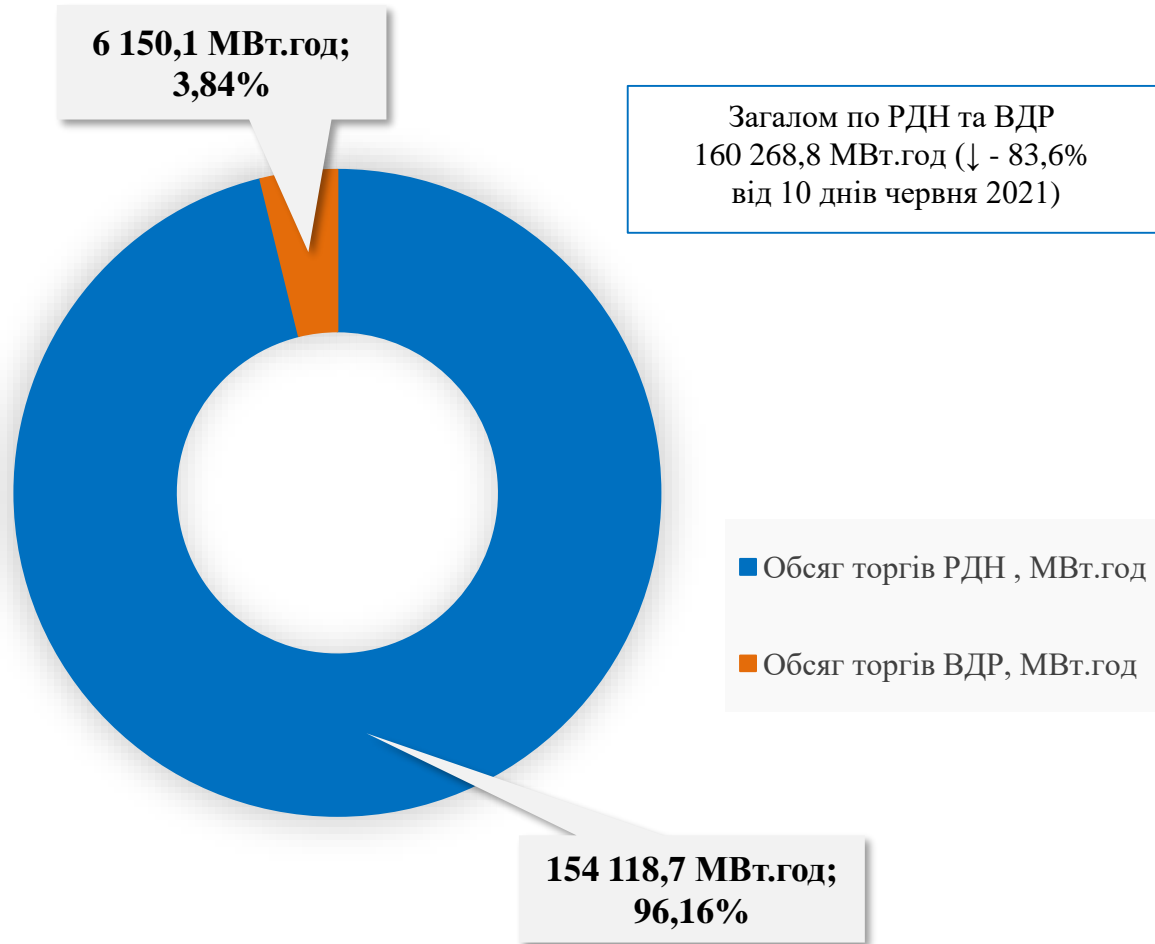
За 10 днів червня 2022 середні ціни на ринку «на добу наперед» залишаються нижчими за відповідні показники сусідніх країн на 60,1%-64,1%.

	ВДР		Порівняння з іншими країнами			
	UA	SK	OEC/SK		CZ	OEC/CZ
Ціна:						
Середньозважена	грн./МВт.год	2 494,90	6 271,68	▼ -60,2%	6 041,23	▼ -58,7%

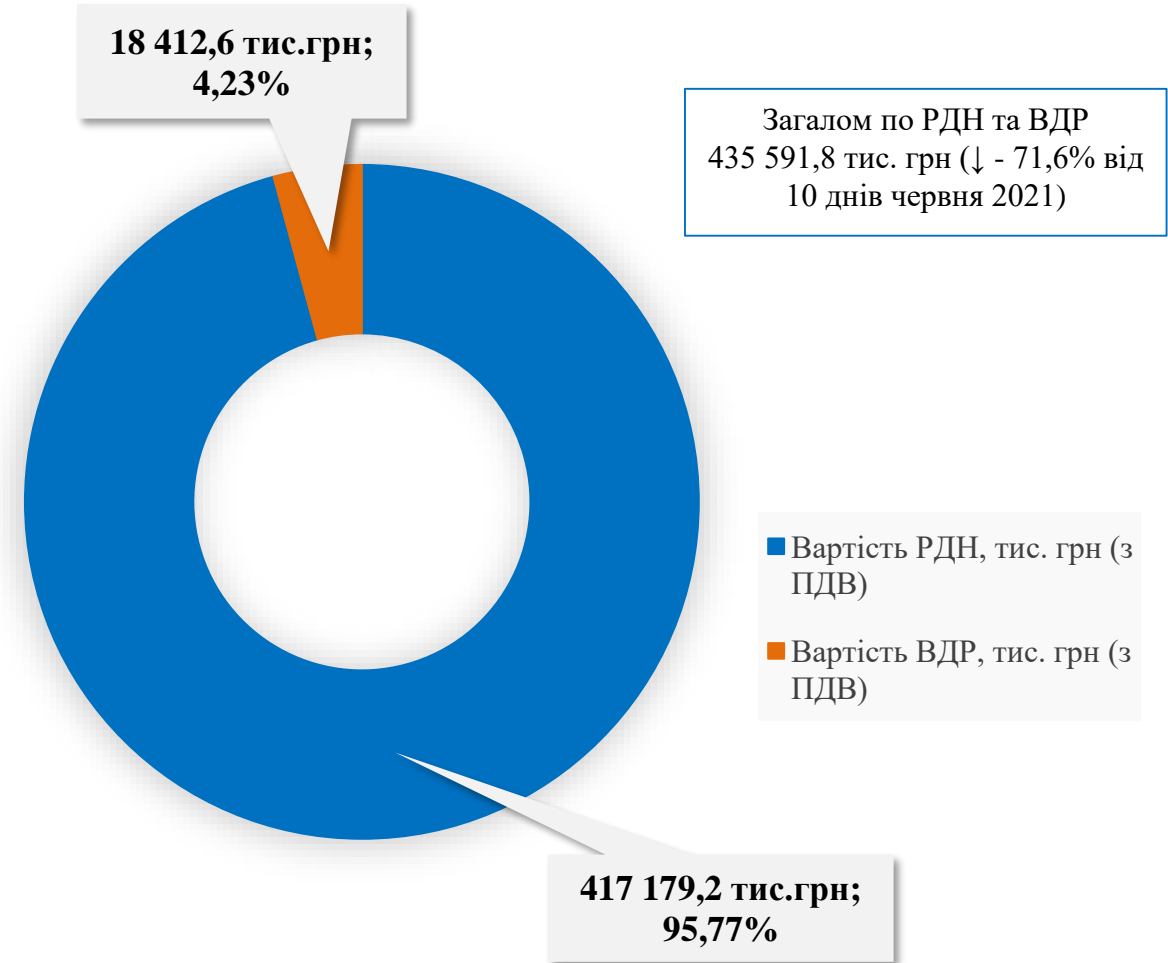
Середньозважені ціни на внутрішньодобовому ринку за 10 днів травня 2022 нижчі за відповідні показники європейських країн на 58,7%-60,2%.

Обсяг та вартість акцептованої електричної енергії на РДН та ВДР за 10 днів червня 2022

Обсяги торгів на РДН та ВДР

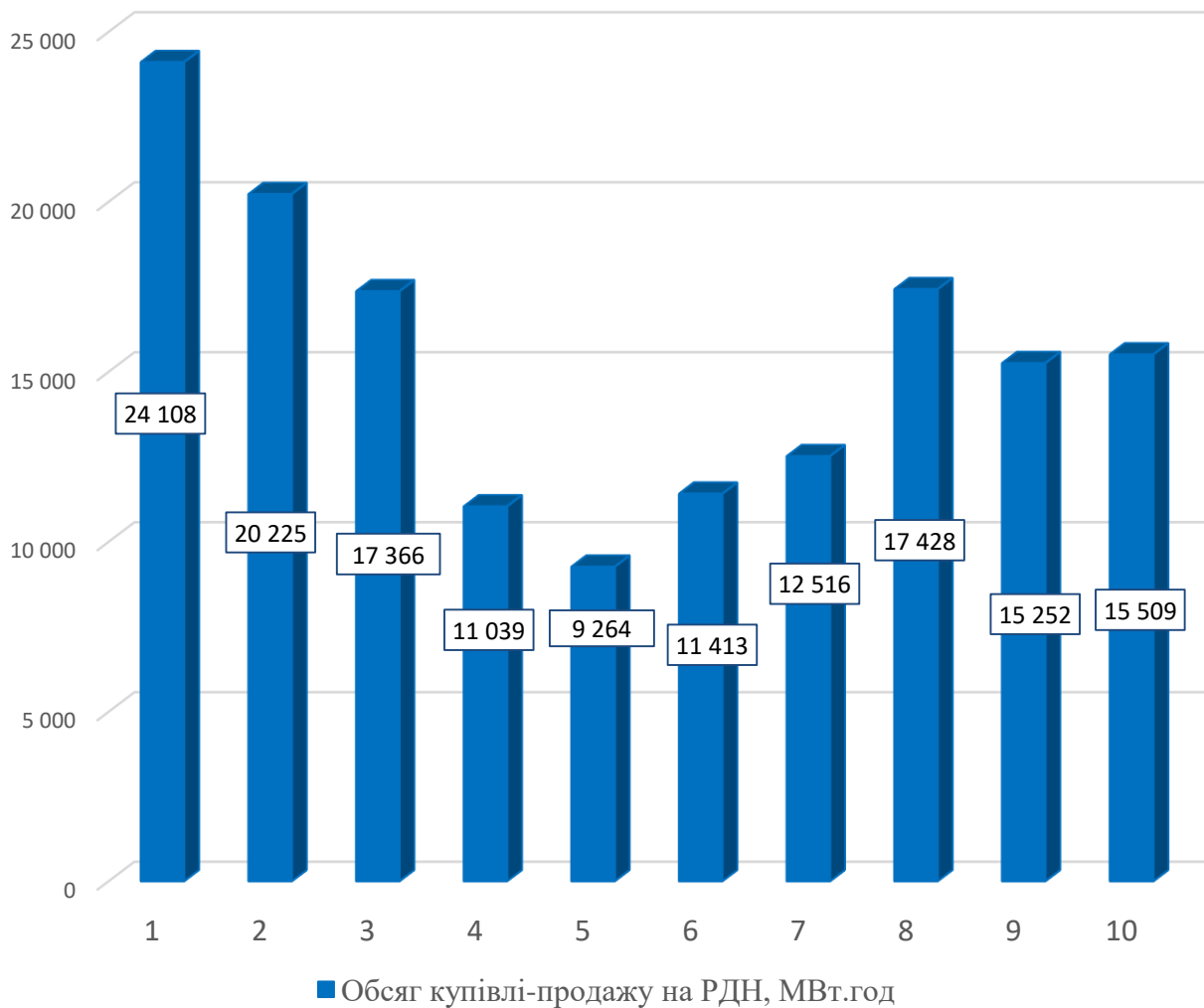


Вартісні показники РДН та ВДР

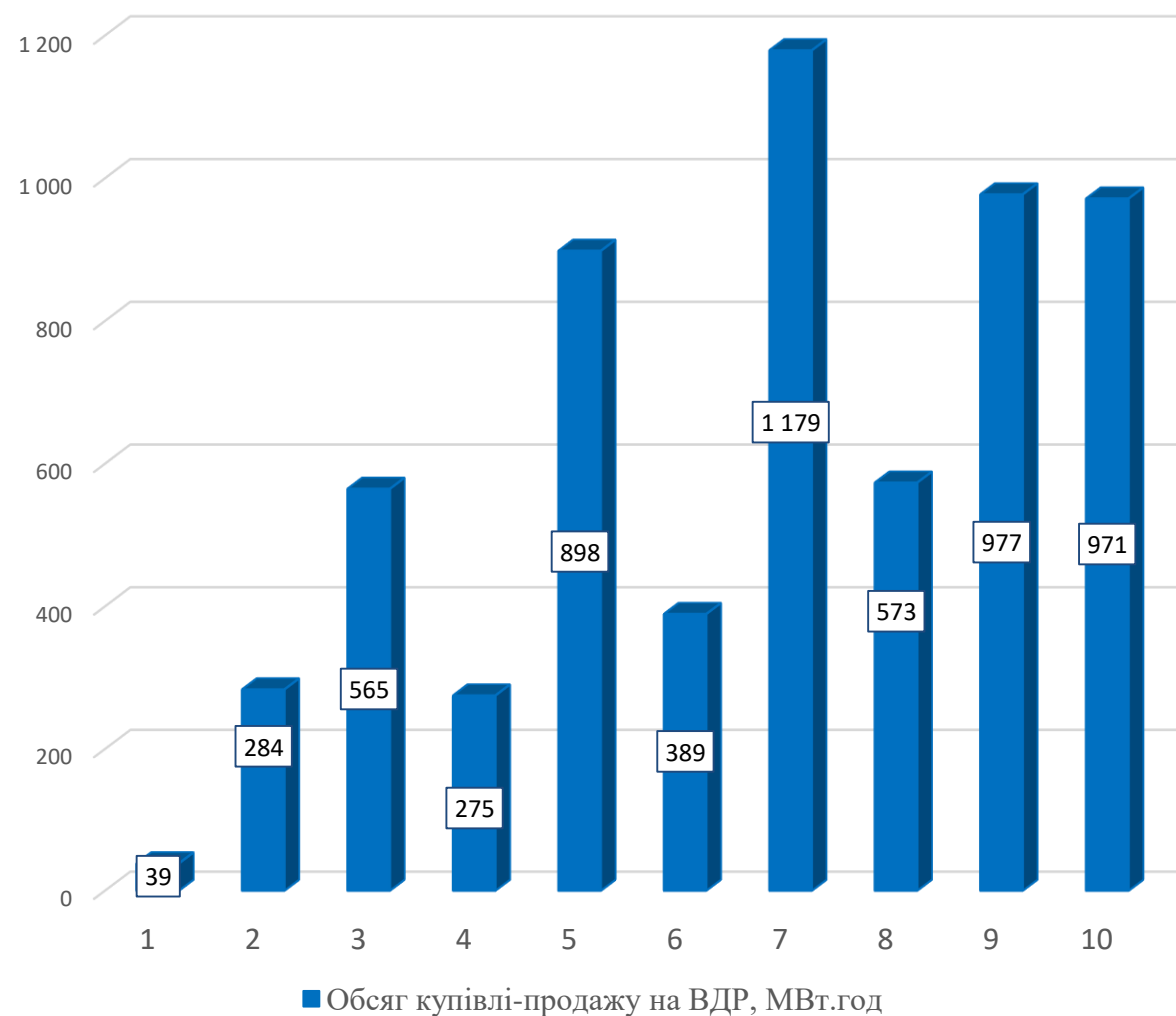


Обсяги купівлі-продажу на РДН/ВДР за 10 днів червня 2022

Обсяги купівлі-продажу на РДН

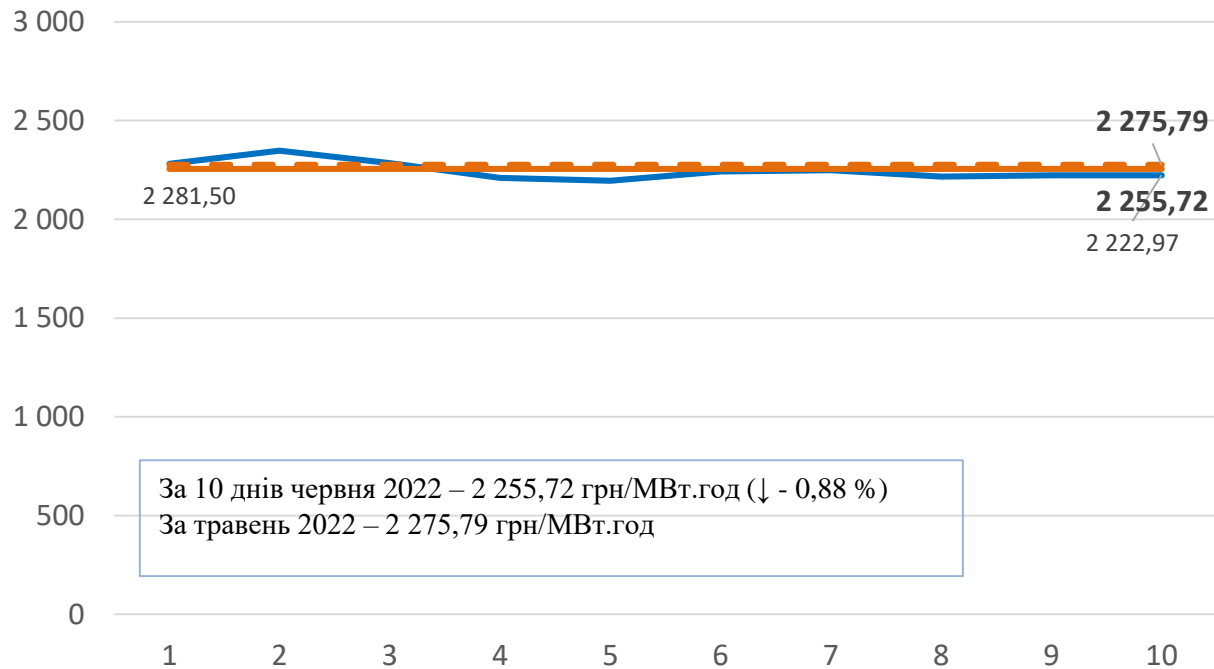


Обсяги купівлі-продажу на ВДР



Середньозважені ціни купівлі-продажу за 10 днів червня 2022

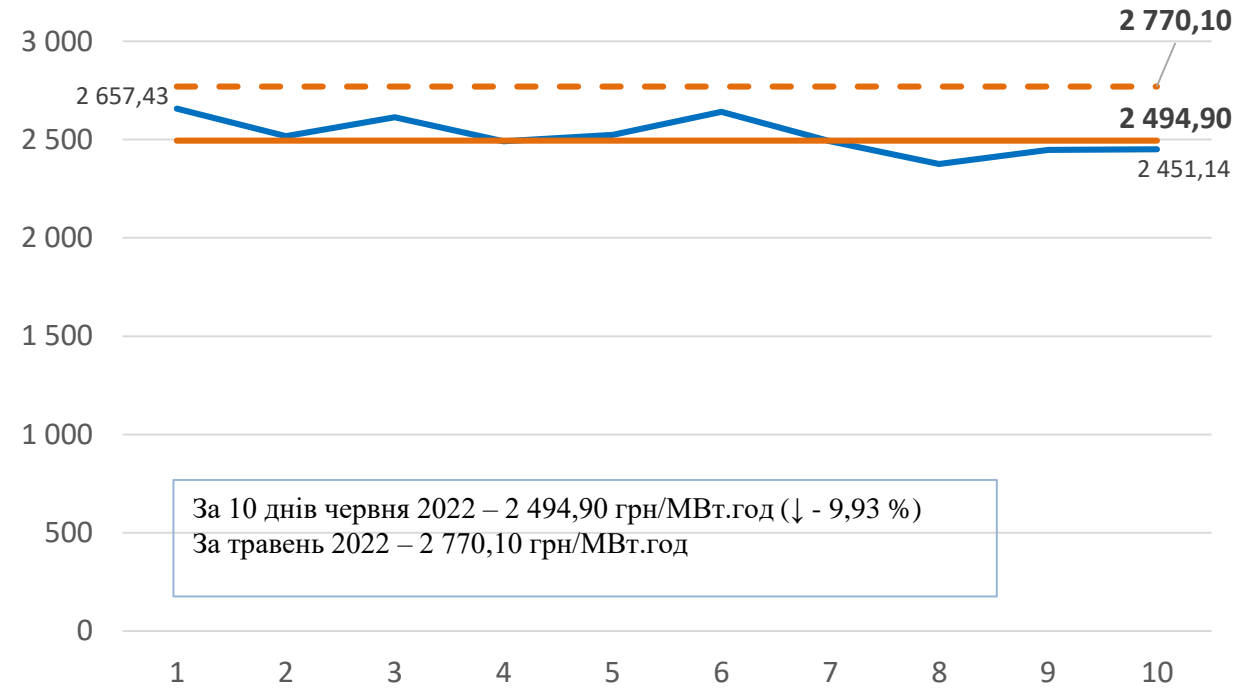
Середньозважені ціни* на РДН



За 10 днів червня 2022 – 2 255,72 грн/МВт.год (↓ - 0,88 %)
За травень 2022 – 2 275,79 грн/МВт.год

- Середньозважена ціна за червень, грн/МВт.год
- Середньозважена ціна на РДН за 10 днів червня, грн/МВт.год
- - Середньозважена ціна на РДН за травень, грн/МВт.год

Середньозважені ціни* на ВДР



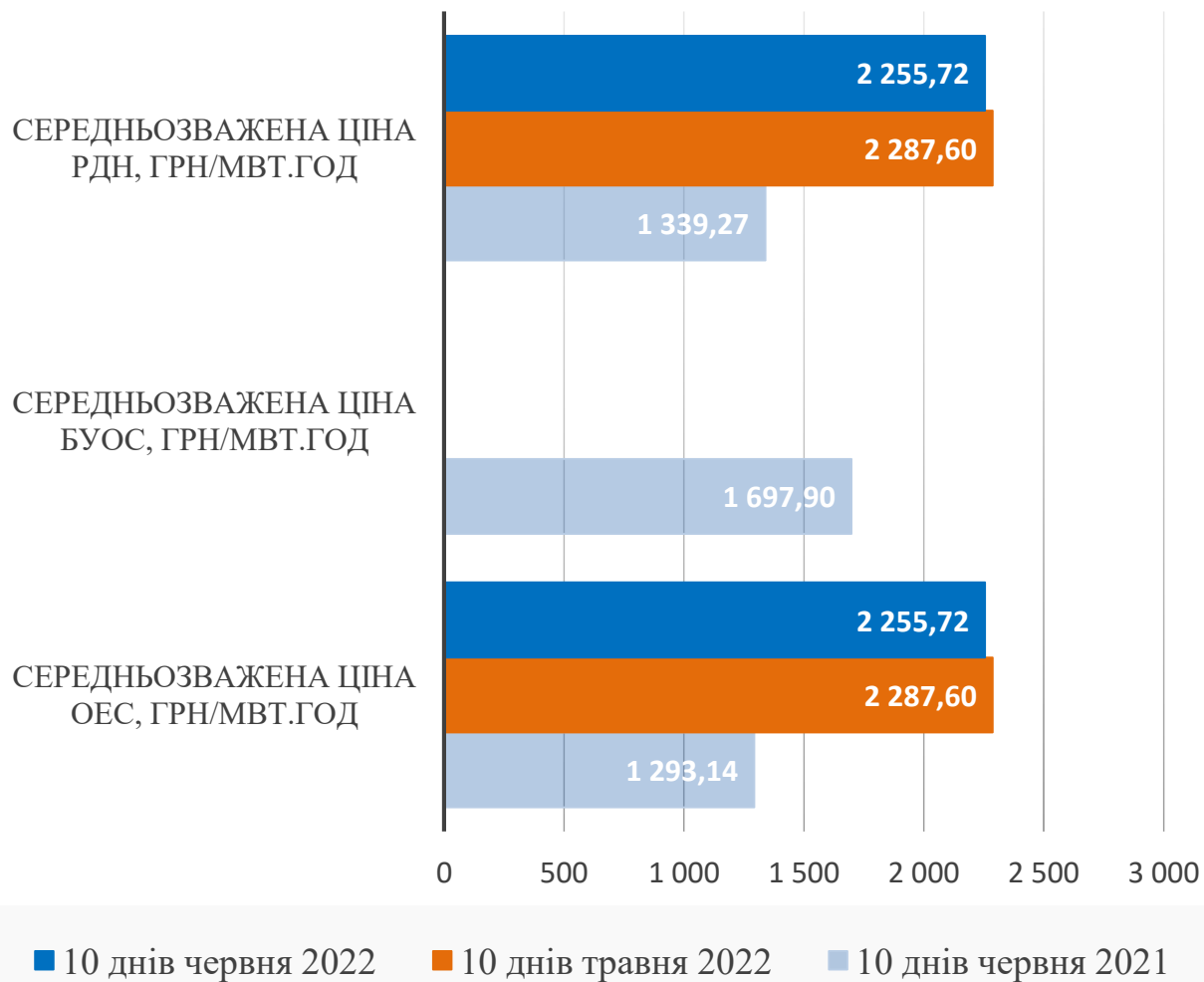
За 10 днів червня 2022 – 2 494,90 грн/МВт.год (↓ - 9,93 %)
За травень 2022 – 2 770,10 грн/МВт.год

- Середньозважена ціна за червень, грн/МВт.год
- Середньозважена ціна на ВДР за 10 днів червня, грн/МВт.год
- - Середньозважена ціна на ВДР за травень, грн/МВт.год

* - Усі ціни наведені без ПДВ

Порівняння середньозважених цін на РДН та ВДР за 10 днів травня, червня 2022 та червня 2021

Ринок «на добу наперед»



Внутрішньодобовий ринок

