

Акценти РДН та ВДР травень 2022



Травень 2022

РЕЗУЛЬТАТИ РДН ОЕС УКРАЇНИ

Законодавчі зміни на ринку електричної енергії, дія яких поширилася на травень:

Постанова НКРЕКП від 03.05.2022 № 454

«Про внесення зміни до постанови НКРЕКП від 25 лютого 2022 року № 332»:

максимальний обсяг продажу електричної енергії учасниками ринку, за ДД, на РДН, ВДР та експорту електричної енергії на торговий день *d* визначається у % від загального обсягу відпущеної електричної енергії за *d-3* цього учасника ринку відповідно до наявних даних комерційного обліку в системі управління ринком на момент проведення розрахунку

Наказ Міністерства енергетики України від 26.05.2022 № 187

«Про стабілізацію роботи ринку електричної енергії»:

- учасникам ринку здійснювати купівлю електричної енергії на ринку "на добу наперед" в обсязі, не меншому ніж 10 % від щодавного споживання споживачами
- у випадку нездійснення купівлі електричної енергії у вказаному обсязі такий учасник ринку зобов'язаний докупити відповідні обсяги електроенергії на ринку "на добу наперед" у наступній декаді, в іншому випадку такий учасник ринку набуває статусу "Дефолтний"

Постанова НКРЕКП від 17.05.2022 № 488

«Про внесення змін до постанови НКРЕКП від 17 листопада 2021 року № 2236»:

погоджено новий тариф на здійснення операцій купівлі-продажу на ринку «на добу наперед» та внутрішньодобовому ринку

Обсяг
акцептованої
електроенергії

512,8
ГВт.год

Індекс
BASE

2 223,82
грн/МВт.год

144

активних
учасників

Продавцям електроенергії
на РДН перераховано
1,400 млрд. грн (з ПДВ)

РДН ОЕС У ТРАВНІ 2022



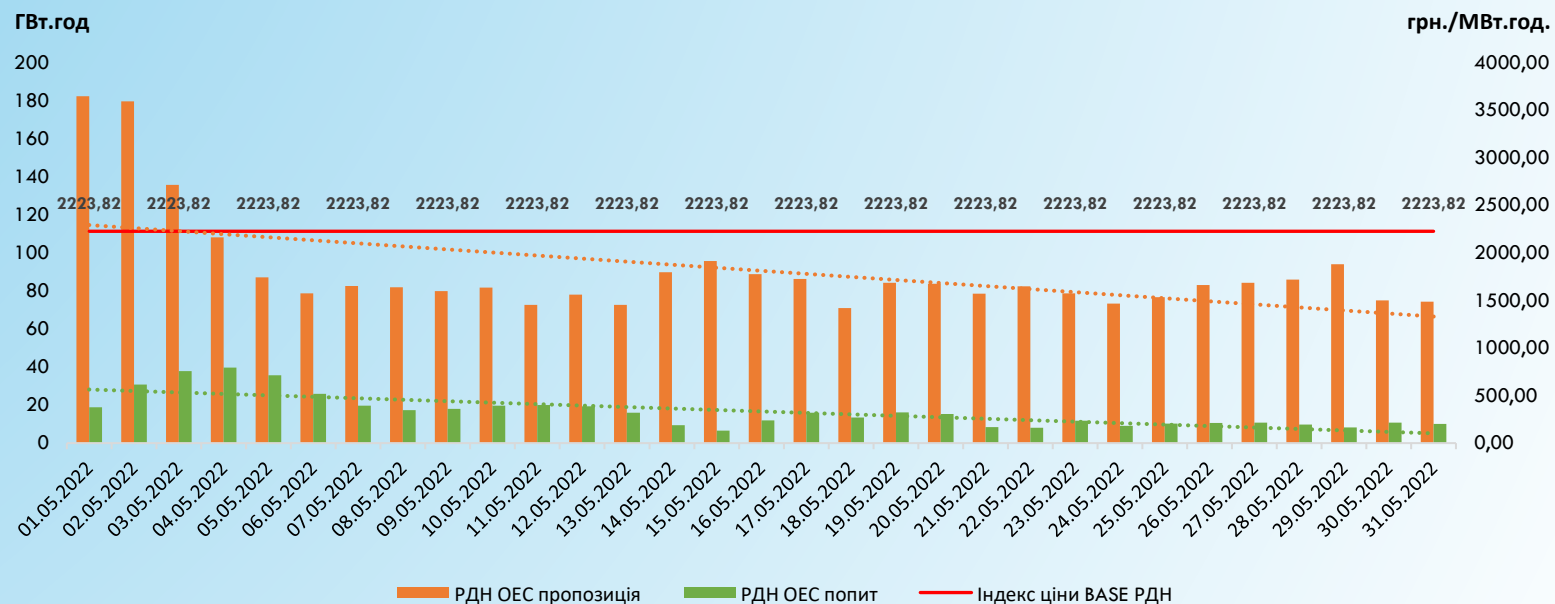
Акценти:

- ✓ Рівень індексу BASE на РДН ОЕС у травні 2022 не змінився
- ✓ Зменшення попиту на -31,8% (-239,3 ГВт.год, попит у травні склав 512,8 ГВт.год) від учасників ринку.
- ✓ Зменшення пропозиції на -55,3% (- 3 470,3 ГВт.год, пропозиція у травні склала 2 804,2 ГВт.год) від виробників при відсутності від постачальників та трейдерів.
- ✓ Наявний неакцептований обсяг 06.05.2022 на РДН в розмірі 29,8 МВт.год
- ✓ Рівень індексу BASE на європейських ринках був вищий за індекс ціни базового навантаження ОЕС

*порівняння відносно квітня 2022

**Обсяги продажу Гарантованим покупцем враховані у обсягах продажу виробниками, обсяги купівлі Гарантованим покупцем – у обсягах купівлі постачальниками

Попит і пропозиція РДН ОЕС



Травень 2022

РЕЗУЛЬТАТИ ВДР ОЕС УКРАЇНИ

**Продавцям електроенергії
на ВДР перераховано
0,053 млрд. грн (з ПДВ)**

Законодавчі зміни на ринку електричної енергії, дія яких поширилася на травень:

Постанова НКРЕКП від 03.05.2022 № 454

«Про внесення зміни до постанови НКРЕКП від 25 лютого 2022 року № 332»:

максимальний обсяг продажу електричної енергії учасниками ринку, за ДД, на РДН, ВДР та експорту електричної енергії на торговий день *d* визначається у % від загального обсягу відпущеної електричної енергії за *d-3* цього учасника ринку відповідно до наявних даних комерційного обліку в системі управління ринком на момент проведення розрахунку

Постанова НКРЕКП від 17.05.2022 № 488

«Про внесення змін до постанови НКРЕКП від 17 листопада 2021 року № 2236»:

погоджено новий тариф на здійснення операцій купівлі-продажу на ринку «на добу наперед» та внутрішньодобовому ринку

**Обсяг
акцептованої
електроенергії**

**15,9
ГВт.год**

**Середньозважена
ціна**

**2 770,10
грн/МВт.год**

71

**активних
учасників**

ВДР ОЕС У ТРАВНІ 2022



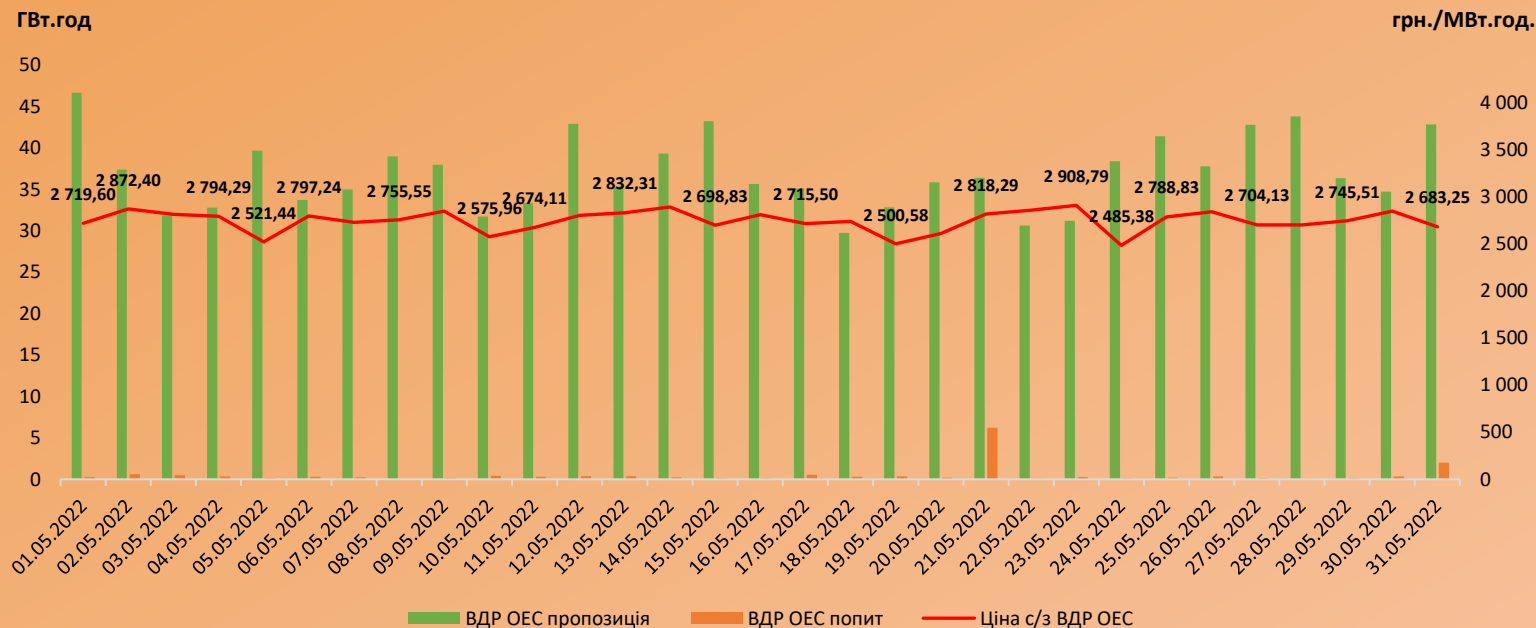
Акценти:

- ✓ **Збільшення рівня середньозваженої ціни ВДР ОЕС на +8,1% (207,48 грн)**
- ✓ **Зменшення попиту на -20,6% (-4,1 ГВт.год, попит у травні склав 15,9 ГВт.год) за рахунок зменшення купівлі від постачальників на -47,1%, ОСР на -83,5%, трейдерів на -100% на фоні збільшення купівлі виробниками на +281,4%**
- ✓ **Збільшення пропозиції на +17,6% (171,6 ГВт.год, пропозиція у травні склала 1 145,4 ГВт.год) від учасників ринку**
- ✓ **Середньозважені ціни на ВДР ОЕС нижчі за відповідні показники європейських країн**

*порівняння відносно квітня 2022

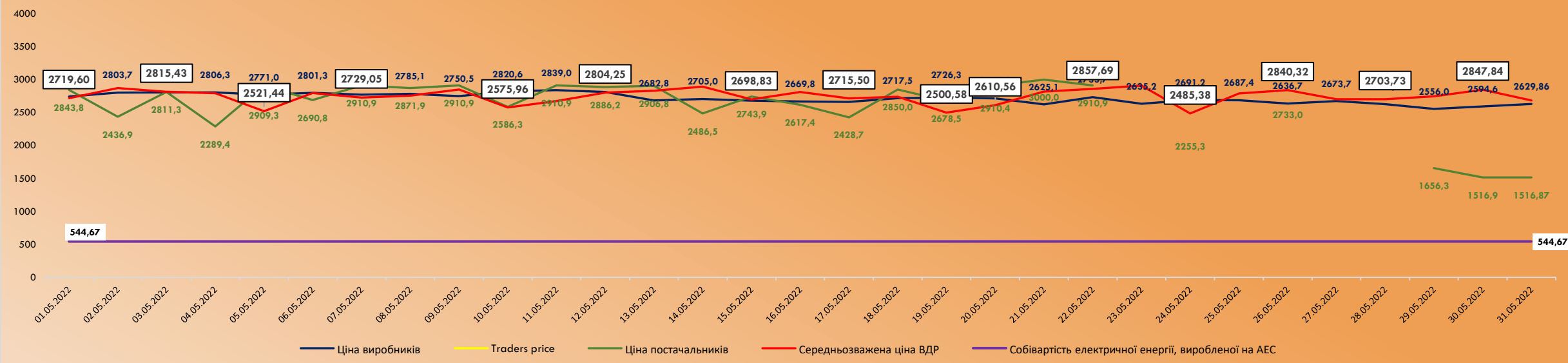
**Обсяги продажу Гарантованим покупцем враховані у обсягах продажу виробниками, обсяги купівлі Гарантованим покупцем – у обсягах купівлі постачальниками

Попит і пропозиція ВДР ОЕС

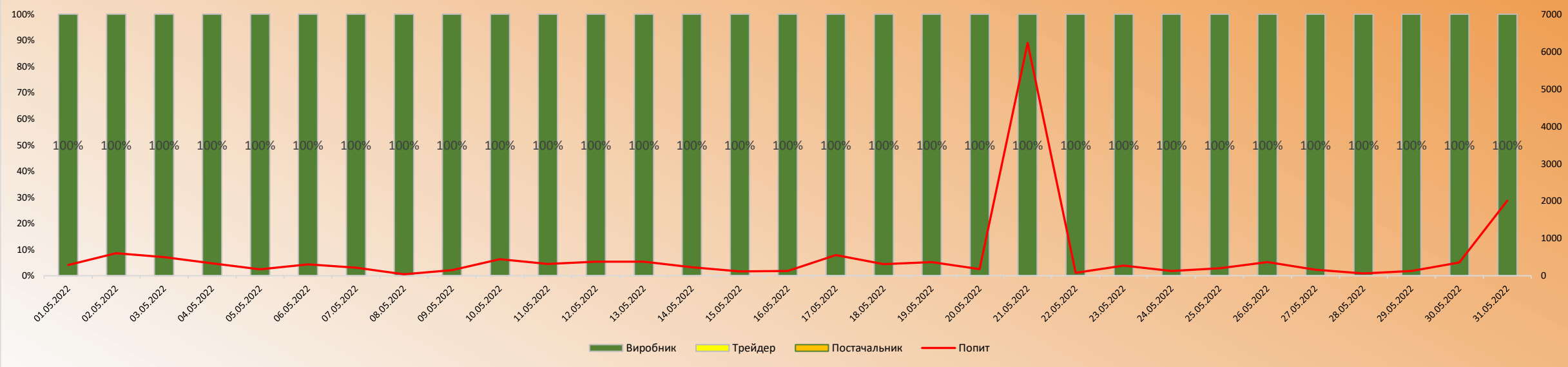


ВДР ОЕС

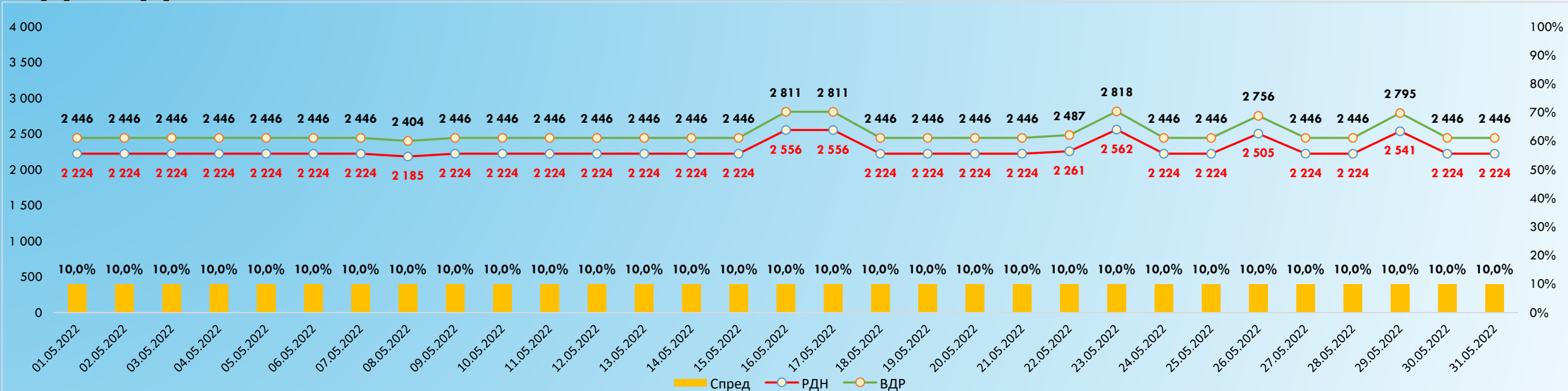
Середньозважені ціни заявок на продаж ВДР ОЕС, грн/МВт.год



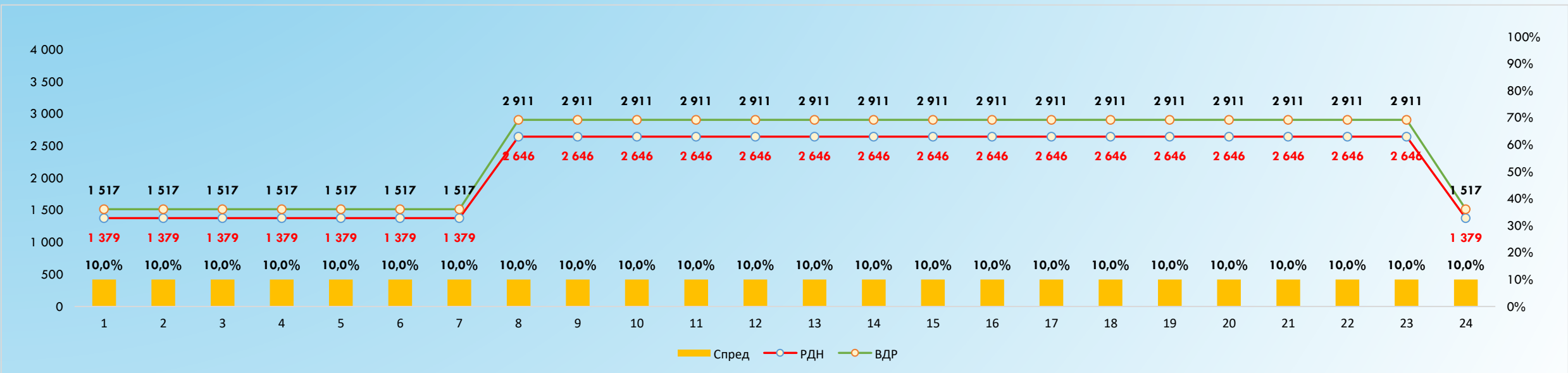
Частка учасників ринку в акцептованому обсязі електроенергії ОЕС



РДН/ВДР ОЕС ціновий спред



РДН/ВДР ОЕС ціновий спред (середні погодинні ціни)



Спред розрахований по середніх цінах відповідних днів та годин, у разі відсутності торгів у певних годинах на ВДР у розрахунку не враховувались відповідні дані РДН

Цінові індекси європейських країн

У травні 2022 в Україні середні ціни РДН ОЕС України нижчі за відповідні показники сусідніх країн: індекси цін базового навантаження ОЕС менше від -48,6% до -64,8%.



ОЕС		РДН ОЕС	Порівняння з іншими країнами							
			PL	RO	HU	SK	OEC/PL	OEC/RO	OEC/HU	OEC/SK
Ціни:										
BASE	грн./МВт.год	2 223,82	4 323,28	-48,6%	6 245,81	-64,4%	6 325,93	-64,8%	6 014,49	-63,0%
PEAK	грн./МВт.год	2 646,25	4 279,47	-38,2%	5 999,14	-55,9%	6 107,96	-56,7%	5 866,37	-54,9%
OFFPEAK	грн./МВт.год	1 801,40	4 399,47	-59,1%	6 492,50	-72,3%	6 543,89	-72,5%	6 162,60	-70,8%

У травні 2022 середньозважені ціни ВДР ОЕС України нижчі за відповідні показники європейських країн на -52,9%.

Ціна:		ВДР ОЕС	Порівняння з іншими країнами			
			SK	CZ	OEC/SK	OEC/CZ
Середньозважена	грн./МВт.год	2 710,1	5 879,74	-52,9%	5 875,31	-52,9%

Цінові індекси європейських країн

Ціни на РДН європейських країн у травні 2022 дещо збільшились відносно квітня 2022. Підвищення у країнах, що межують з Україною, становило від +6,2% у Словаччині до +16% у Румунії



Індекс BASE на спотових ринках Європи та України, євро/МВт.год

	2021		2022			
	Грудень	Січень	Лютий	Березень	Квітень	Травень
Україна ОЕС	91,60	82,29	61,16	67,64	70,00	72,01
Україна БуОс	69,86	78,93	78,20			
Словаччина	232,06	194,64	171,33	279,34	183,41	194,77
Польща	179,79	146,5	115,57	143,75	125,71	139,95
Румунія	230,21	192	188,51	274,22	174,3	202,25
Угорщина	245,81	204,77	194,27	285,58	189,18	204,84
Чехія	228,69	179,57	154,98	260,15	174,09	188,99

Динаміка індексу BASE на спотових ринках Європи та України, євро/МВт.год

