



**О П Е Р А Т О Р
Р И Н К У**

/ Е Н Е Р Г І Я Р І В Н О В А Г И /

Порівняльний аналіз роботи ринку «на добу наперед» та внутрішньодобового ринку

за 20 днів травня та квітня 2022

*Департамент спостереження за ринком
Відділ спостереження
23.05.2022*

Основні показники РДН та ВДР

➤ Ринок «на добу наперед»

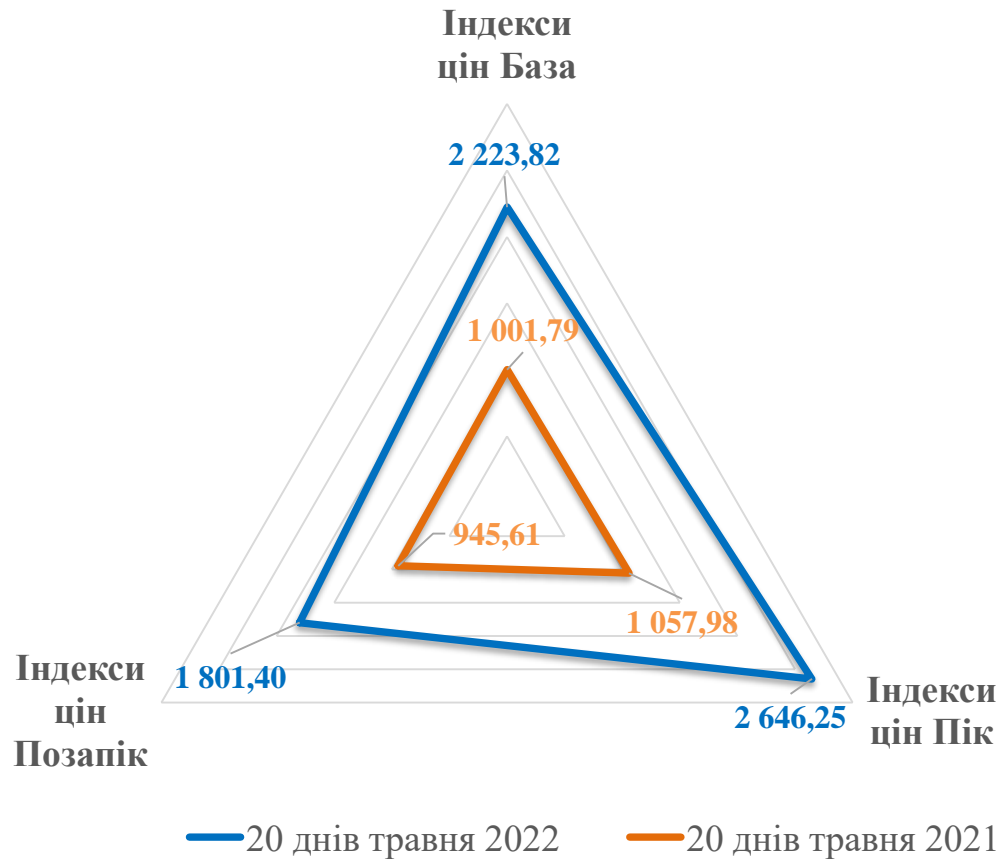
Показник	20 днів травня 2022 року	20 днів квітня 2022 року	Зміна,%	2 декада травня 2022 року	1 декада травня 2022 року	Зміна,%	2 декада квітня 2022 року	Зміна,%
Індекс База, грн/МВт.год	2 223,82	2 223,82	0,00%	2 223,82	2 223,82	0,00%	2 223,82	0,00%
Індекс Пік , грн/МВт.год	2 646,25	2 646,25	0,00%	2 646,25	2 646,25	0,00%	2 646,25	0,00%
Індекс Позапик, грн/МВт.год	1 801,40	1 801,40	0,00%	1 801,40	1 801,40	0,00%	1 801,40	0,00%
Середньозважена ціна на РДН, грн/МВт.год	2 285,62	2 337,71	↓ - 2,23%	2 281,99	2 287,60	↓ - 0,25%	2 326,21	↓ - 1,90%
Обсяг купівлі-продажу на РДН, МВт.год	405 957,9	587 378,5	↓ - 30,89%	143 497,2	262 460,7	↓ - 45,33%	228 695,8	↓ - 37,25%
Середньодобовий обсяг торгів на РДН, МВт.год	20 297,9	29 368,9	↓ - 30,89%	14 349,7	26 246,1	↓ - 45,33%	22 869,6	↓ - 37,25%

➤ Внутрішньодобовий ринок

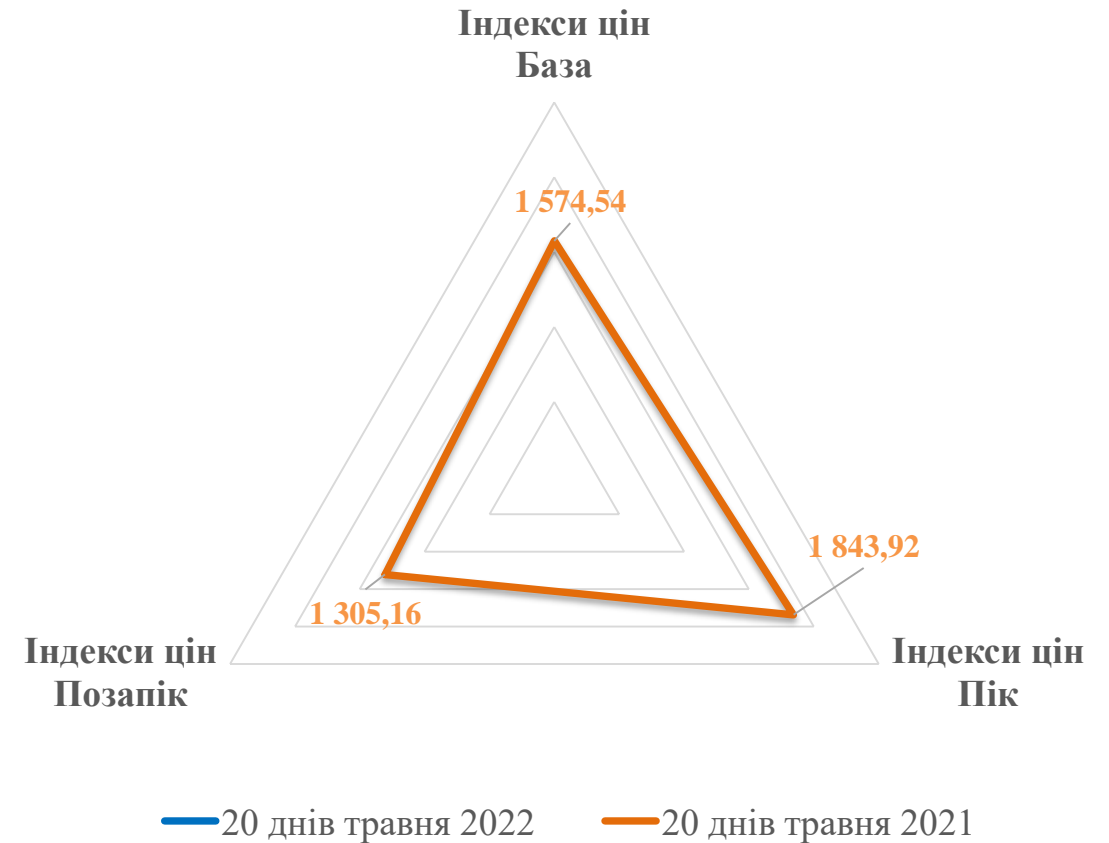
Показник	20 днів травня 2022 року	20 днів квітня 2022 року	Зміна,%	2 декада травня 2022 року	1 декада травня 2022 року	Зміна,%	2 декада квітня 2022 року	Зміна,%
Середньозважена ціна на ВДР, грн/МВт.год	2 740,78	2 633,57	↑ + 4,07%	2 723,91	2 757,08	↓ - 1,20%	2 645,49	↑ + 2,96%
Обсяг купівлі-продажу на ВДР, МВт.год	5 935,0	14 516,4	↓ - 59,12%	2 916,7	3 018,3	↓ - 3,37%	4 856,1	↓ - 39,94%
Середньодобовий обсяг торгів на ВДР, МВт.год	296,8	725,8	↓ - 59,12%	291,7	301,8	↓ - 3,37%	485,6	↓ - 39,94%

Порівняння індексів цін на РДН за 20 днів травня 2022 та 20 днів травня 2021

Торгова зона «ОЕС України»



Торгова зона «Острів Бурштинської ТЕС»



Ціни. Порівняння з цінами країн Європи за 20 днів травня 2022

	РДН		Порівняння з іншими країнами							
		UA	PL	RO		HU		SK		
Ціни:			OEC/PL	OEC/RO	OEC/HU	OEC/SK				
BASE	грн./МВт.год	2 223,82	4 274,28 ▼ -48,0%	6 436,00 ▼ -65,4%	6 554,05 ▼ -66,1%	6 273,57 ▼ -64,6%				
PEAK	грн./МВт.год	2 646,25	4 170,16 ▼ -36,5%	6 031,04 ▼ -56,1%	6 221,60 ▼ -57,5%	5 994,68 ▼ -55,9%				
OFFPEAK	грн./МВт.год	1 801,40	4 453,71 ▼ -59,6%	6 840,98 ▼ -73,7%	6 886,48 ▼ -73,8%	6 552,46 ▼ -72,5%				

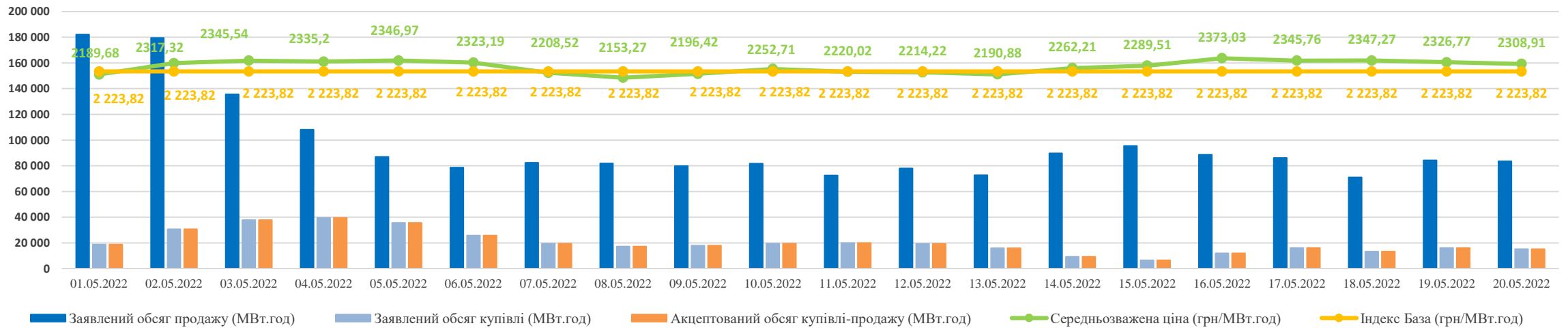
За 20 днів травня 2022 середні ціни на ринку «на добу наперед» залишаються нижчими за відповідні показники сусідніх країн на 48,0%-66,1%.

	ВДР		Порівняння з іншими країнами	
		UA	SK	CZ
Ціна:			OEC/SK	OEC/CZ
Середньозважена	грн./МВт.год	2 740,78	6 158,34 ▼ -55,5%	6 187,57 ▼ -55,7%

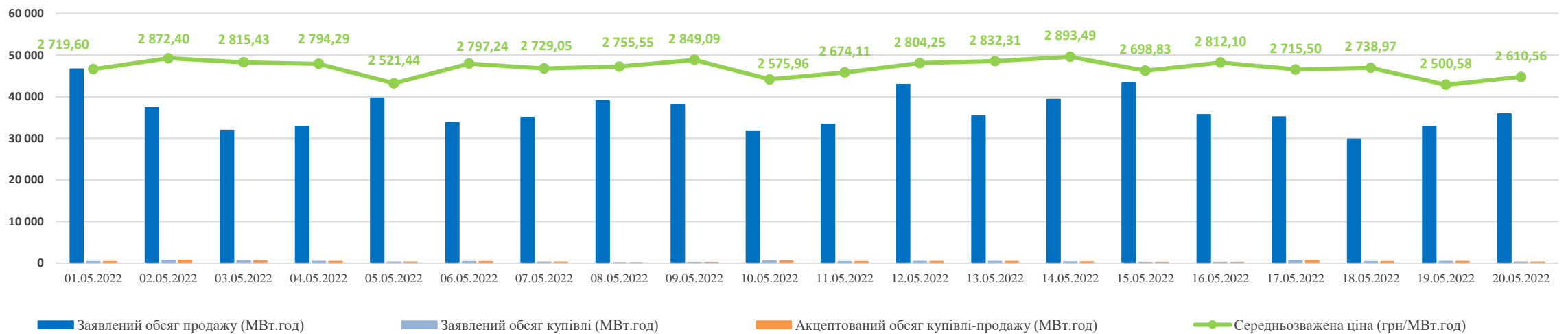
Середньозважені ціни на внутрішньодобовому ринку за 20 днів травня 2022 нижчі за відповідні показники європейських країн на 55,5%-55,7%.

Узагальнені заявки на продаж та купівлю на РДН та ВДР

Ринок «на добу наперед»



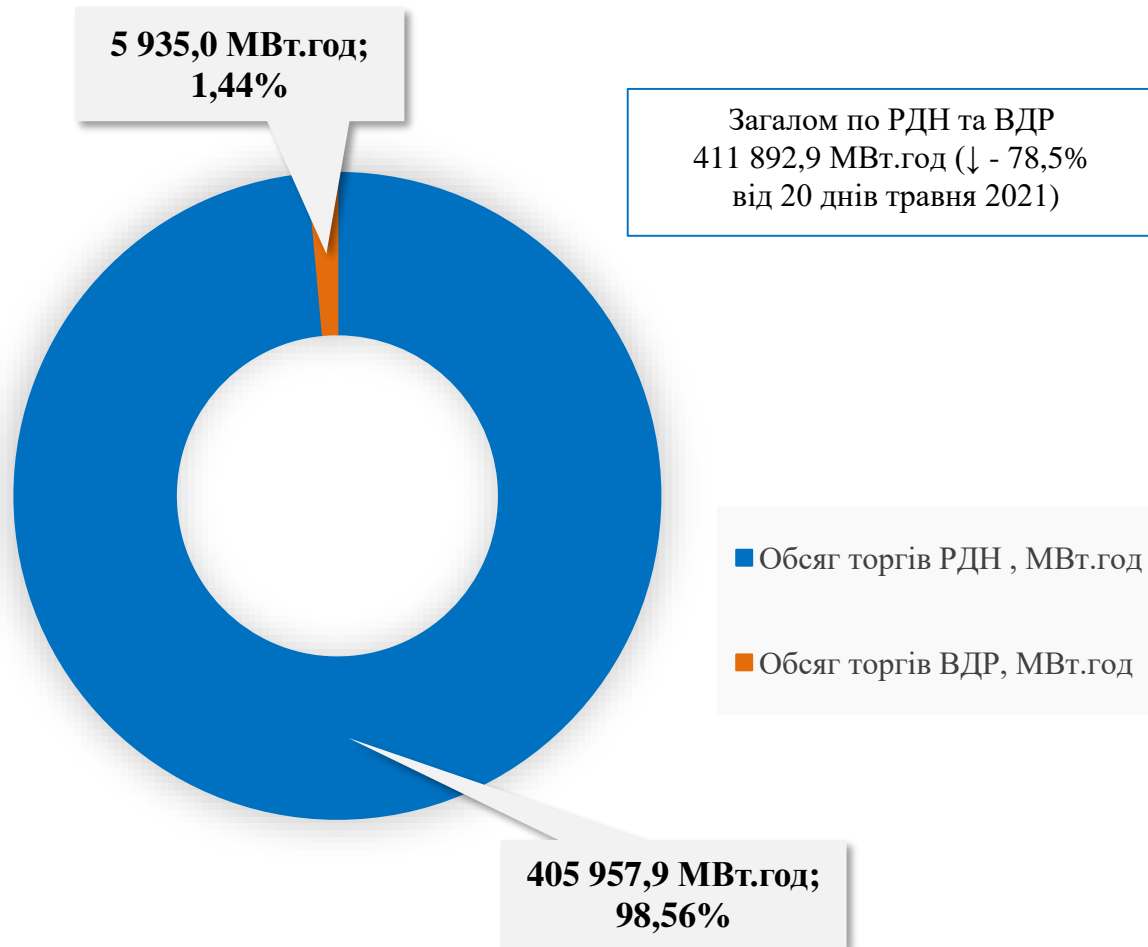
Внутрішньодобовий ринок



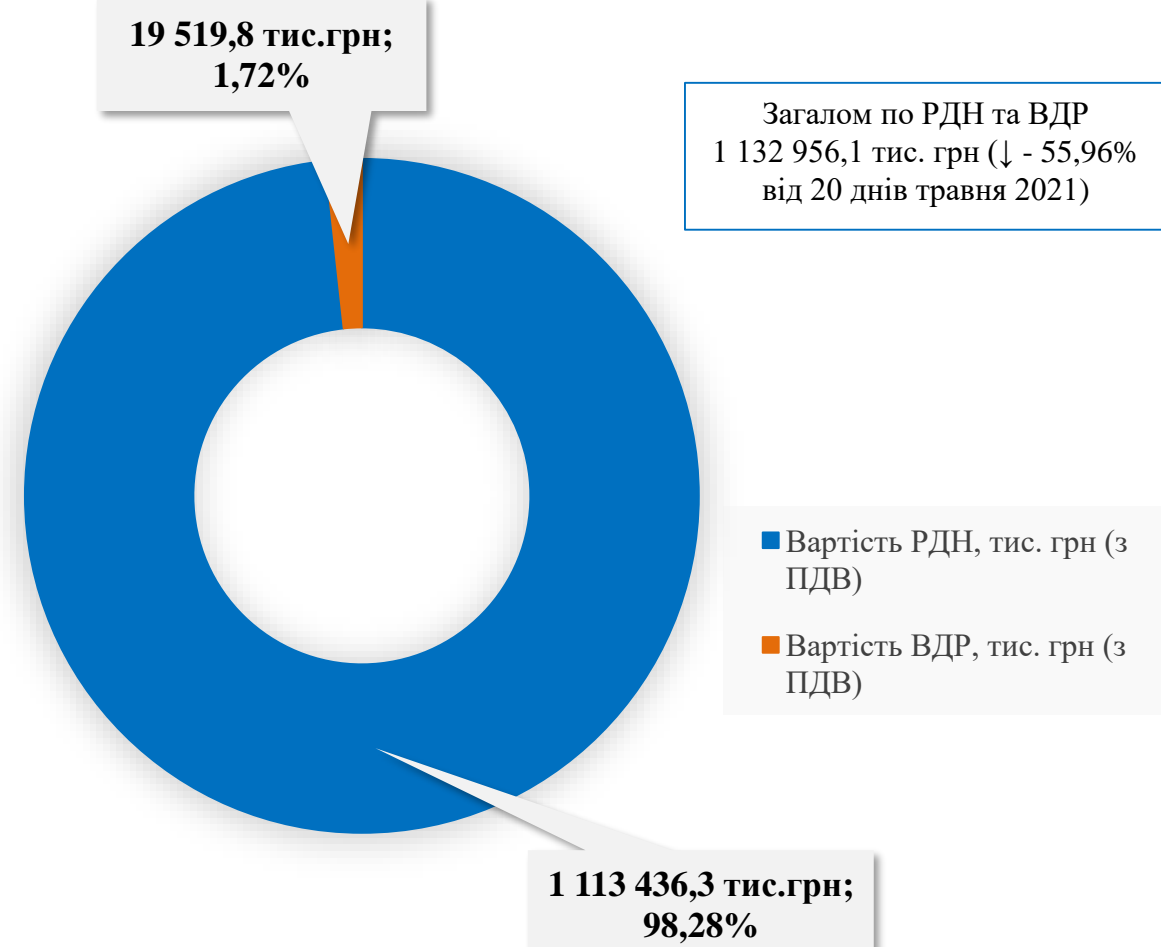
* - Усі ціни наведені без ПДВ

Обсяг та вартість акцептованої електричної енергії на РДН та ВДР за 20 днів травня 2022

Обсяги торгів на РДН та ВДР

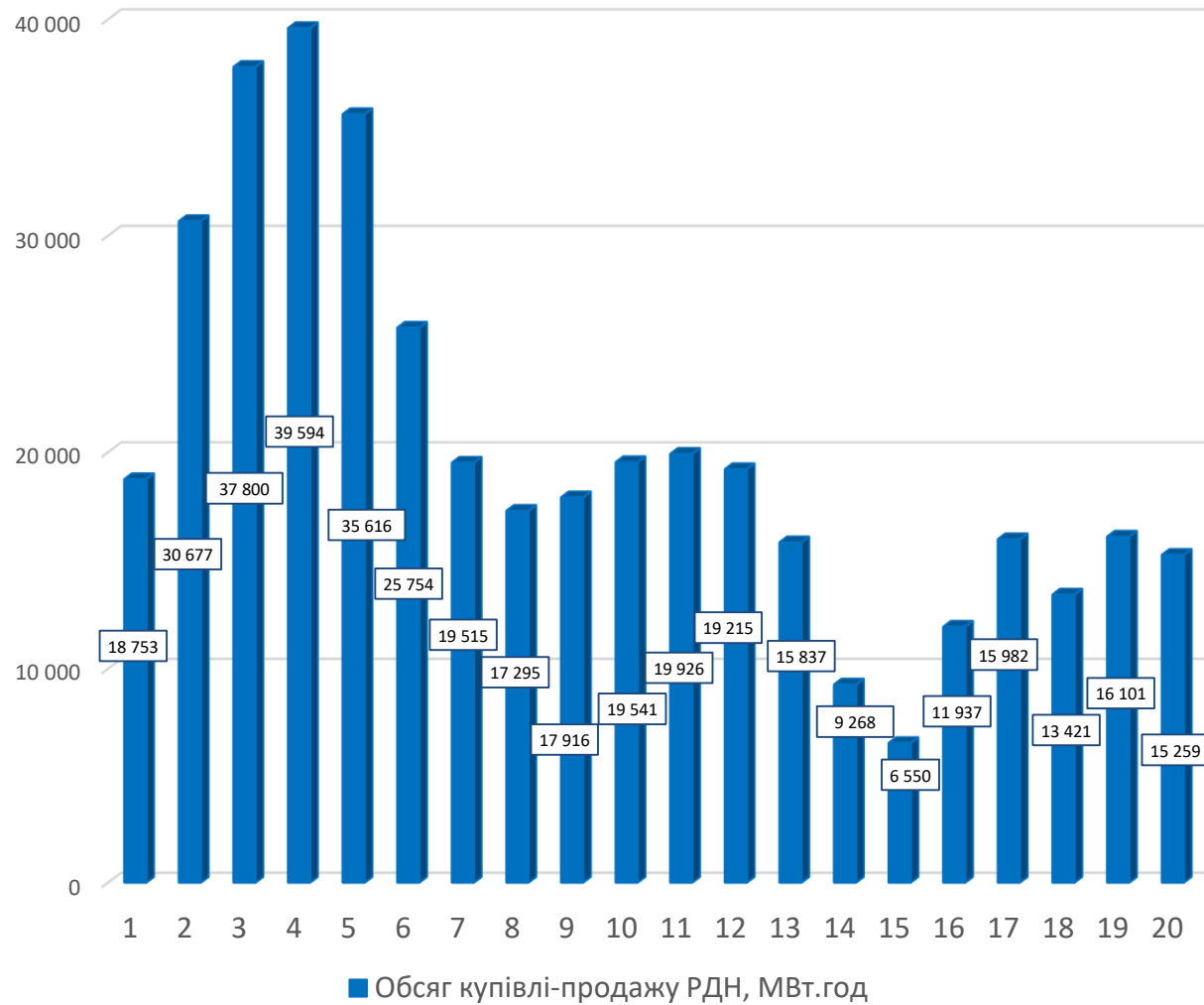


Вартісні показники РДН та ВДР

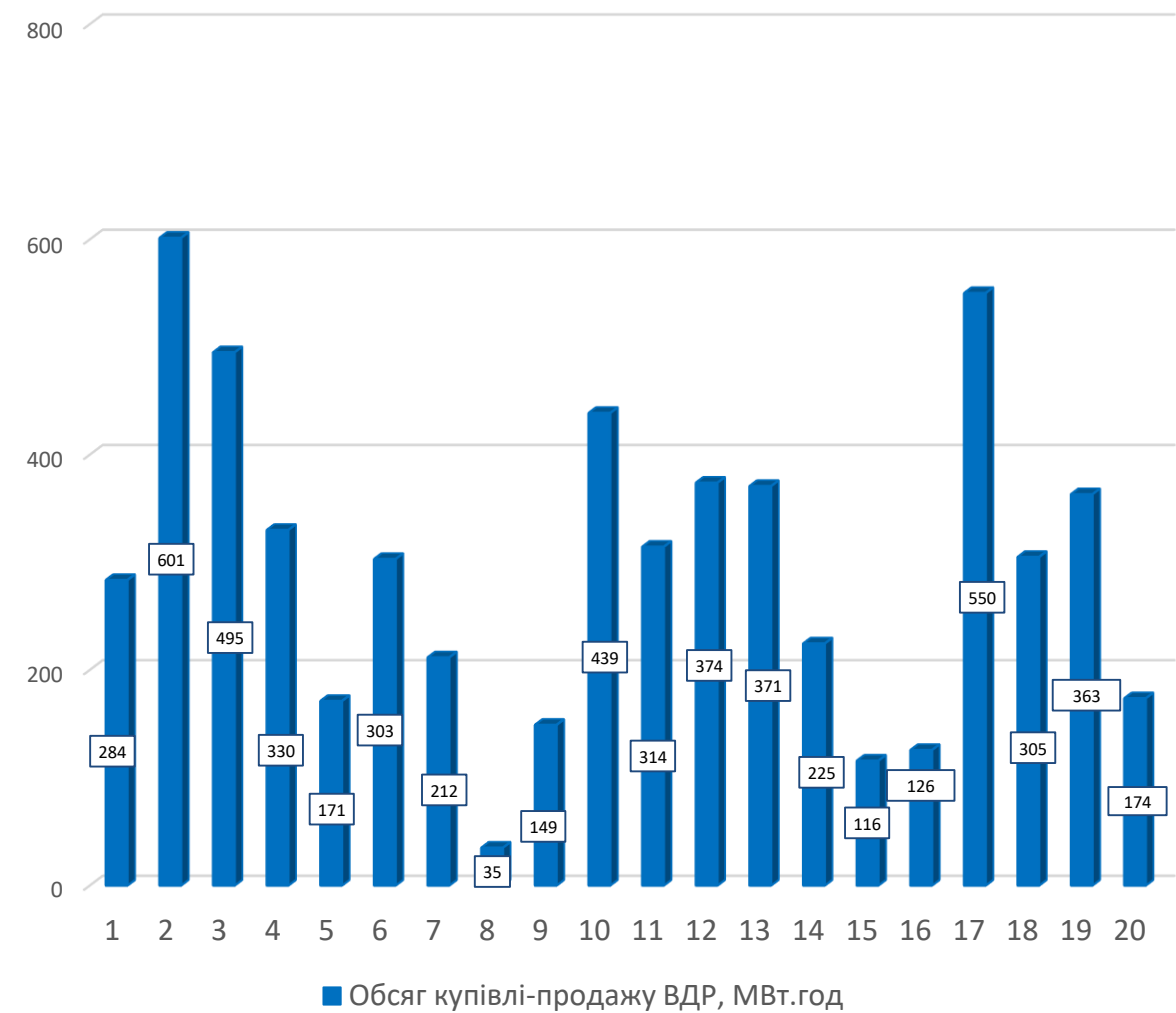


Обсяги купівлі-продажу на РДН/ВДР за 20 днів травня 2022

Ринок «на добу наперед»

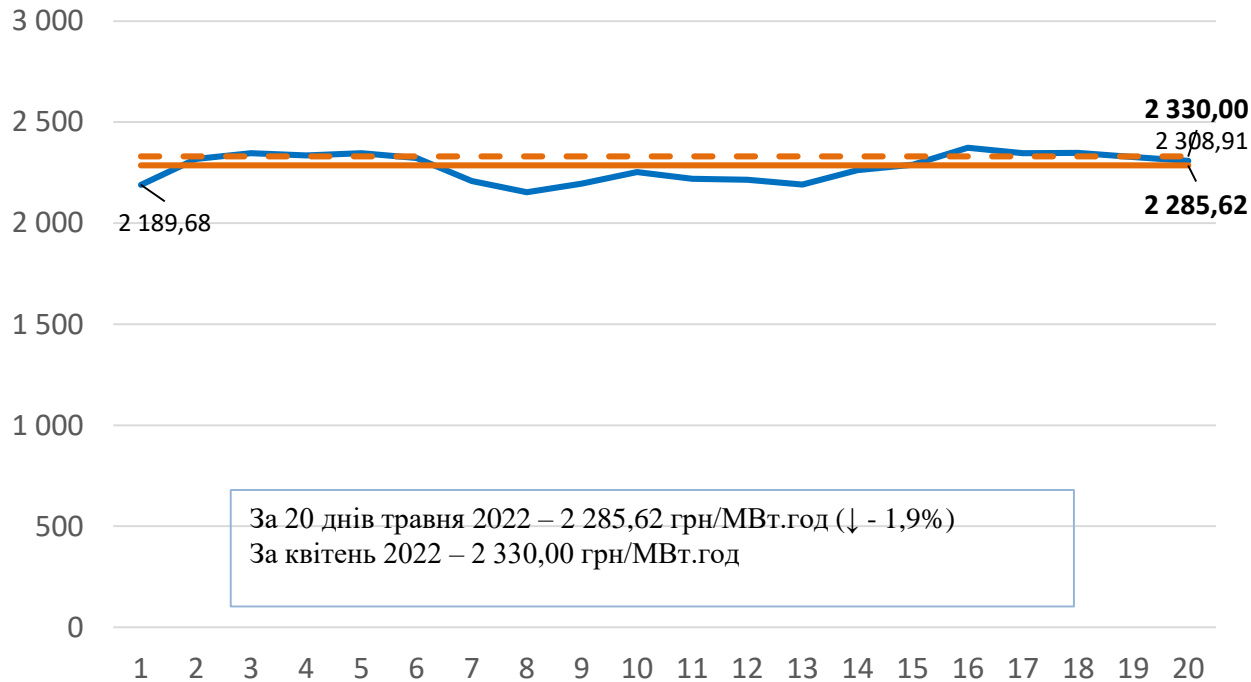


Внутрішньодобовий ринок



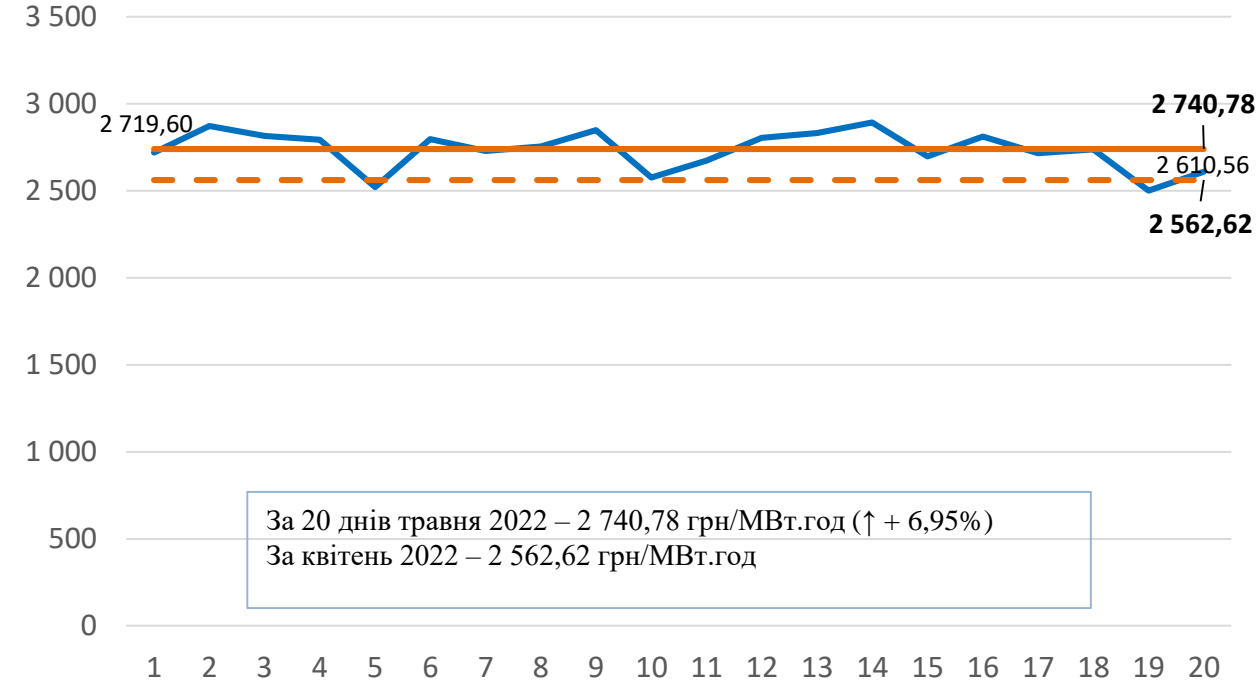
Середньозважені ціни купівлі-продажу за 20 днів травня 2022

Середньозважені ціни* на РДН



- Середньозважена ціна за травень, грн/МВт.год
- Середньозважена ціна на РДН за 20 днів травня, грн/МВт.год
- - Середньозважена ціна на РДН за квітень, грн/МВт.год

Середньозважені ціни* на ВДР

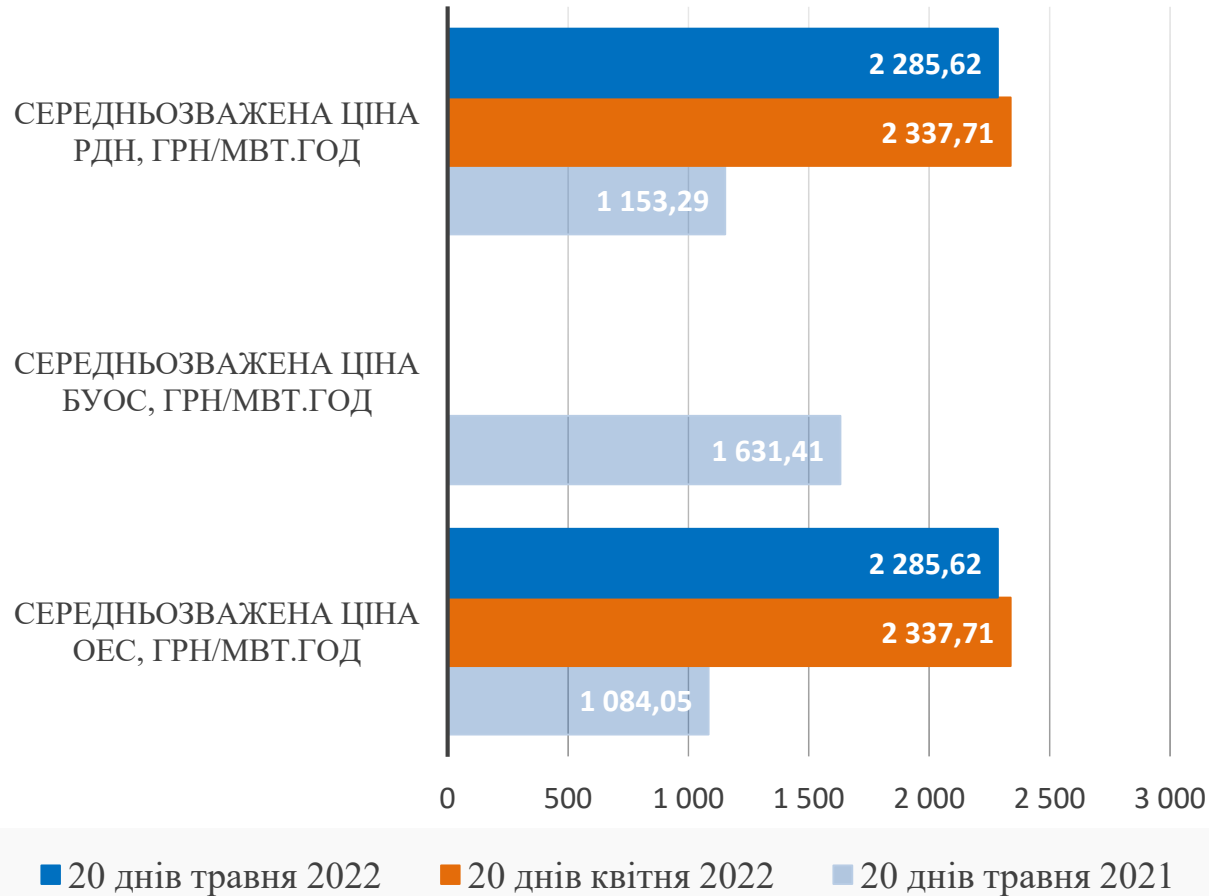


- Середньозважена ціна за травень, грн/МВт.год
- Середньозважена ціна на ВДР за 20 днів травня, грн/МВт.год
- - Середньозважена ціна на ВДР за квітень, грн/МВт.год

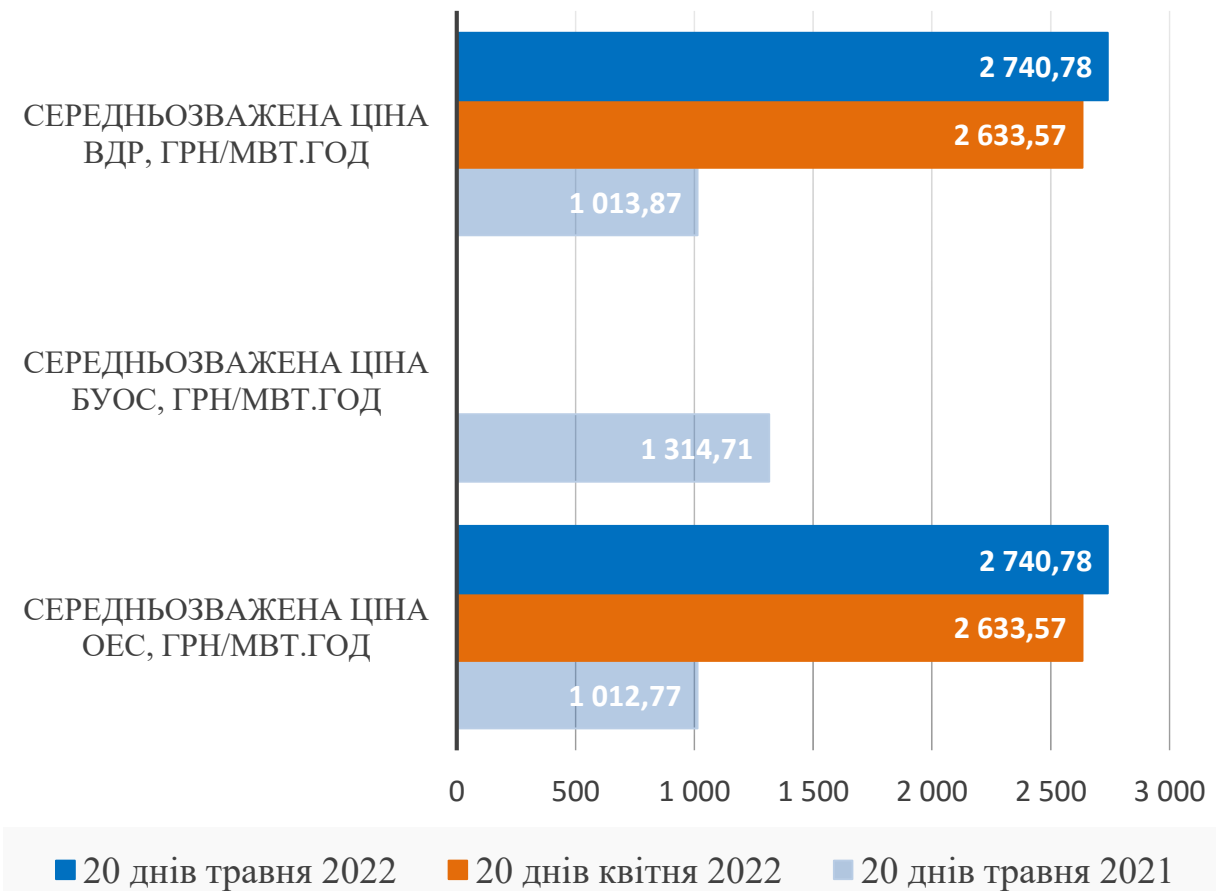
* - Усі ціни наведені без ПДВ

Порівняння середньозважених цін на РДН та ВДР за 20 днів квітня, травня 2022 та травня 2021

Ринок «на добу наперед»



Внутрішньодобовий ринок



*- Відповідно до постанови Національної комісії, що здійснює державне регулювання в сферах енергетики та комунальних послуг, від 05.10.2018р. №1179, ДП "Оператор ринку" визначає та оприлюднює на власному офіційному вебсайті в мережі Інтернет не пізніше 25 числа попереднього розрахункового періоду середньозважену фактичну ціну електричної енергії на ринку «на добу наперед» за перші 20 днів попереднього розрахункового періоду.