



**О П Е Р А Т О Р
Р И Н К У**

/ Е Н Е Р Г І Я Р І В Н О В А Г И /

Порівняльний аналіз роботи ринку «на добу наперед» та внутрішньодобового ринку

за 10 днів травня та квітня 2022 року

*Департамент спостереження за ринком
Відділ спостереження
12.05.2022*

Основні показники РДН та ВДР за 10 днів травня 2022 року

➤ Ринок «на добу наперед»

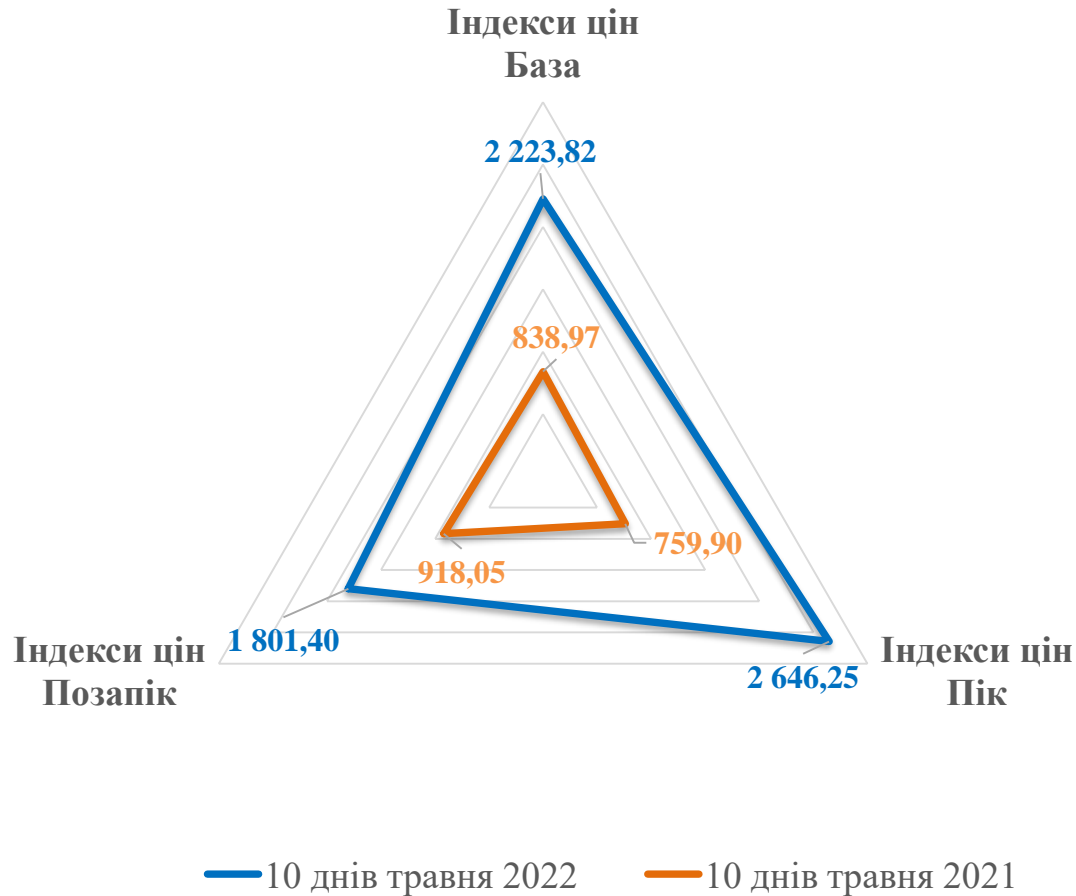
Показник	1 декада травня 2022	1 декада квітня 2022	Зміна,%	3 декада квітня 2022	Зміна,%
Індекс База, грн/МВт.год	2 223,82	2 223,82	0,00%	2 223,82	0,00%
Індекс Пік, грн/МВт.год	2 646,25	2 646,25	0,00%	2 646,25	0,00%
Індекс Позапик, грн/МВт.год	1 801,40	1 801,40	0,00%	1 801,40	0,00%
Середньозважена ціна на РДН, грн/МВт.год	2 287,60	2 345,05	↓ - 2,45%	2 302,47	↓ - 0,65%
Обсяг купівлі-продажу на РДН, МВт.год	262 460,7	358 682,7	↓ - 26,83%	164 757,4	↑ + 59,30%
Середньодобовий обсяг торгів на РДН, МВт.год	26 246,1	35 868,3	↓ - 26,83%	16 475,7	↑ + 59,30%

➤ Внутрішньодобовий ринок

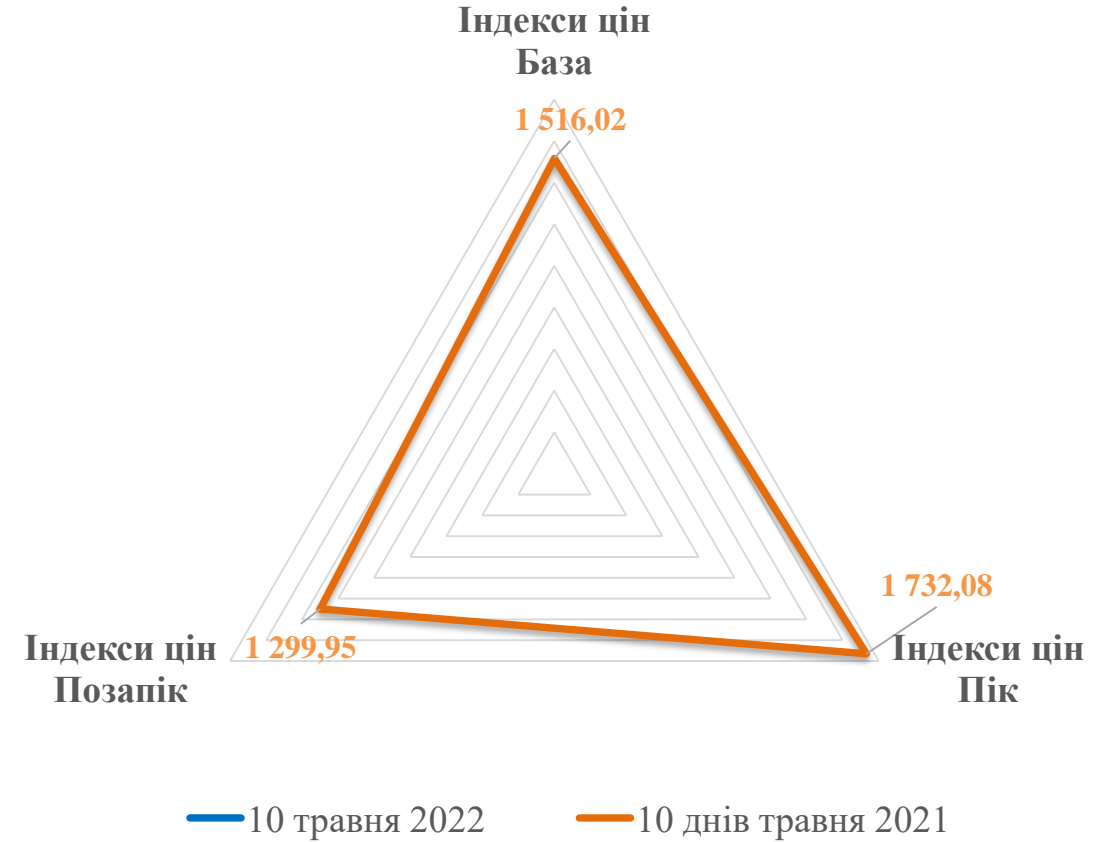
Показник	1 декада травня 2022	1 декада квітня 2022	Зміна,%	3 декада квітня 2022	Зміна,%
Середньозважена ціна на ВДР, грн/МВт.год	2 757,08	2 627,58	↑ + 4,93%	2 375,05	↑ + 16,09%
Обсяг купівлі-продажу на ВДР, МВт.год	3 018,3	9 660,3	↓ - 68,76%	5 491,4	↓ - 45,04%
Середньодобовий обсяг торгів на ВДР, МВт.год	301,8	966,0	↓ - 68,76%	549,1	↓ - 45,04%

Порівняння індексів цін на РДН за 10 днів травня 2022 та 10 днів травня 2021

Торгова зона «ОЕС України»

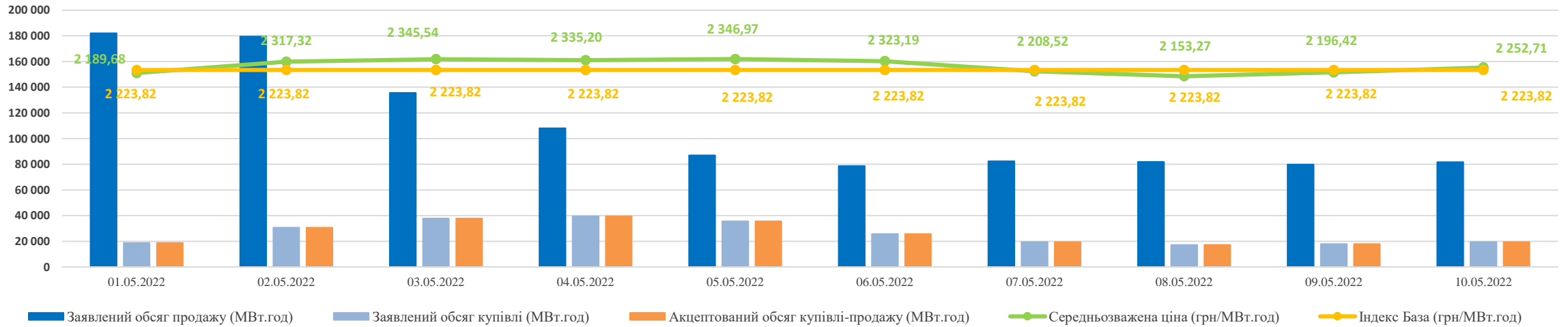


Торгова зона «Острів Бурштинської ТЕС»

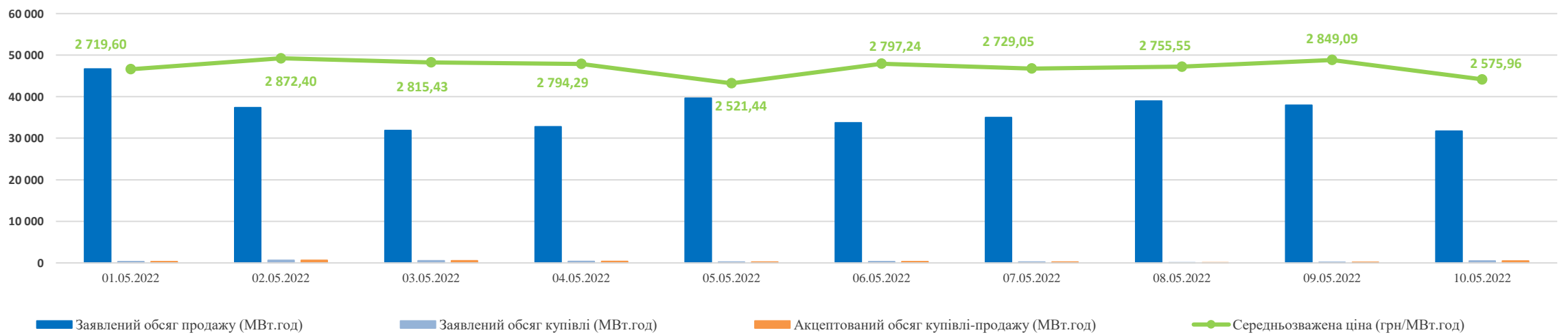


Узагальнені заявки на продаж та купівлю на РДН та ВДР

Ринок «на добу наперед»



Внутрішньодобовий ринок



* - Усі ціни наведені без ПДВ

Ціни. Порівняння з цінами країн Європи за 10 днів травня 2022

		РДН		Порівняння з іншими країнами							
		UA	PL	RO	HU	SK	OEC/PL	OEC/RO	OEC/HU	OEC/SK	
Ціни:											
BASE	грн./МВт.год	2 223,82	4 232,01	6 539,12	6 630,95	6 524,80	▼ -47,5%	▼ -66,0%	▼ -66,5%	▼ -65,9%	
PEAK	грн./МВт.год	2 646,25	4 151,87	6 151,35	6 312,81	6 233,32	▼ -36,3%	▼ -57,0%	▼ -58,1%	▼ -57,5%	
OFFPEAK	грн./МВт.год	1 801,40	4 362,17	6 926,90	6 949,06	6 816,24	▼ -58,7%	▼ -74,0%	▼ -74,1%	▼ -73,6%	

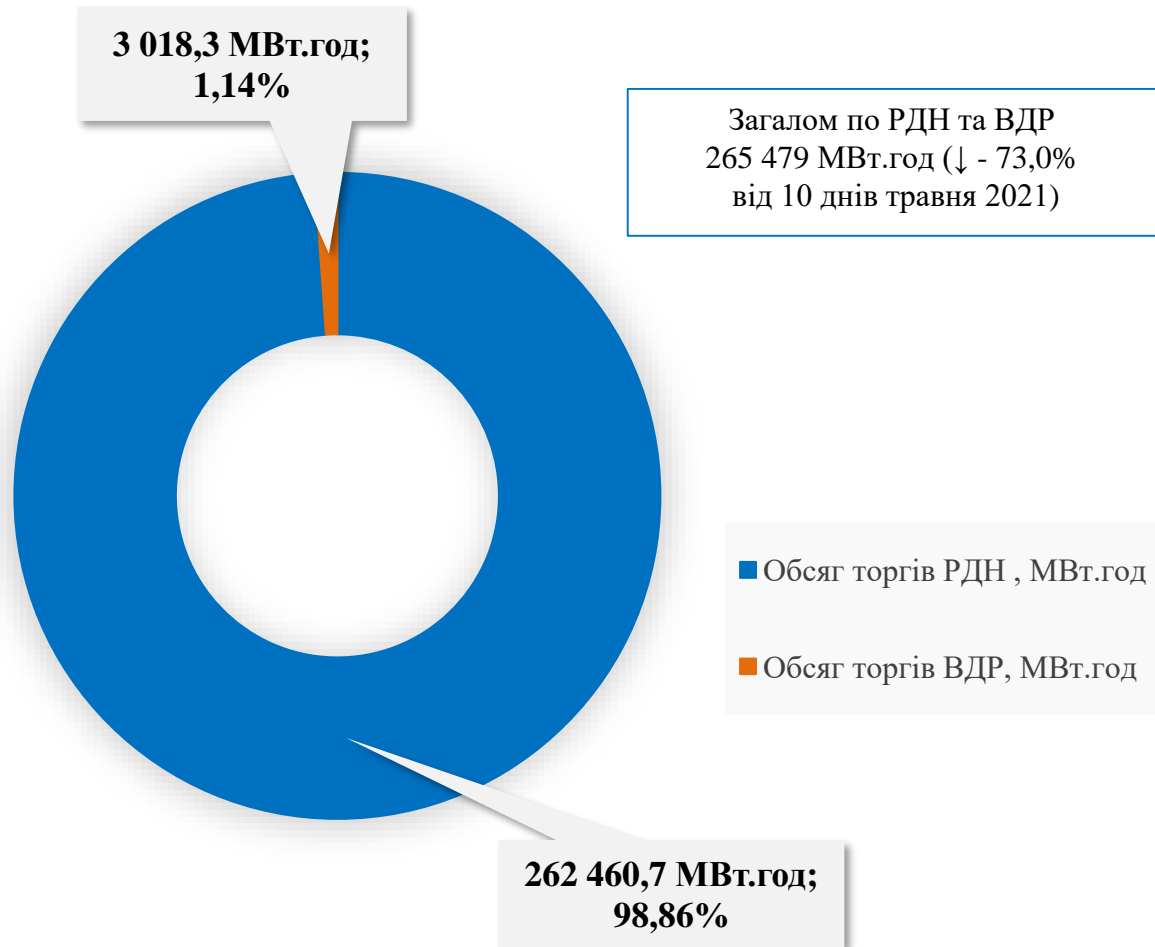
За 10 днів травня 2022 середні ціни на ринку «на добу наперед» залишаються нижчими за відповідні показники сусідніх країн на 47,5%-66,5%.

Ціна:		ВДР		Порівняння з іншими країнами		
		UA	SK	CZ	OEC/SK	OEC/CZ
Середньозважена	грн./МВт.год	2 757,08	6 449,86	6 495,38	▼ -57,3%	▼ -57,6%

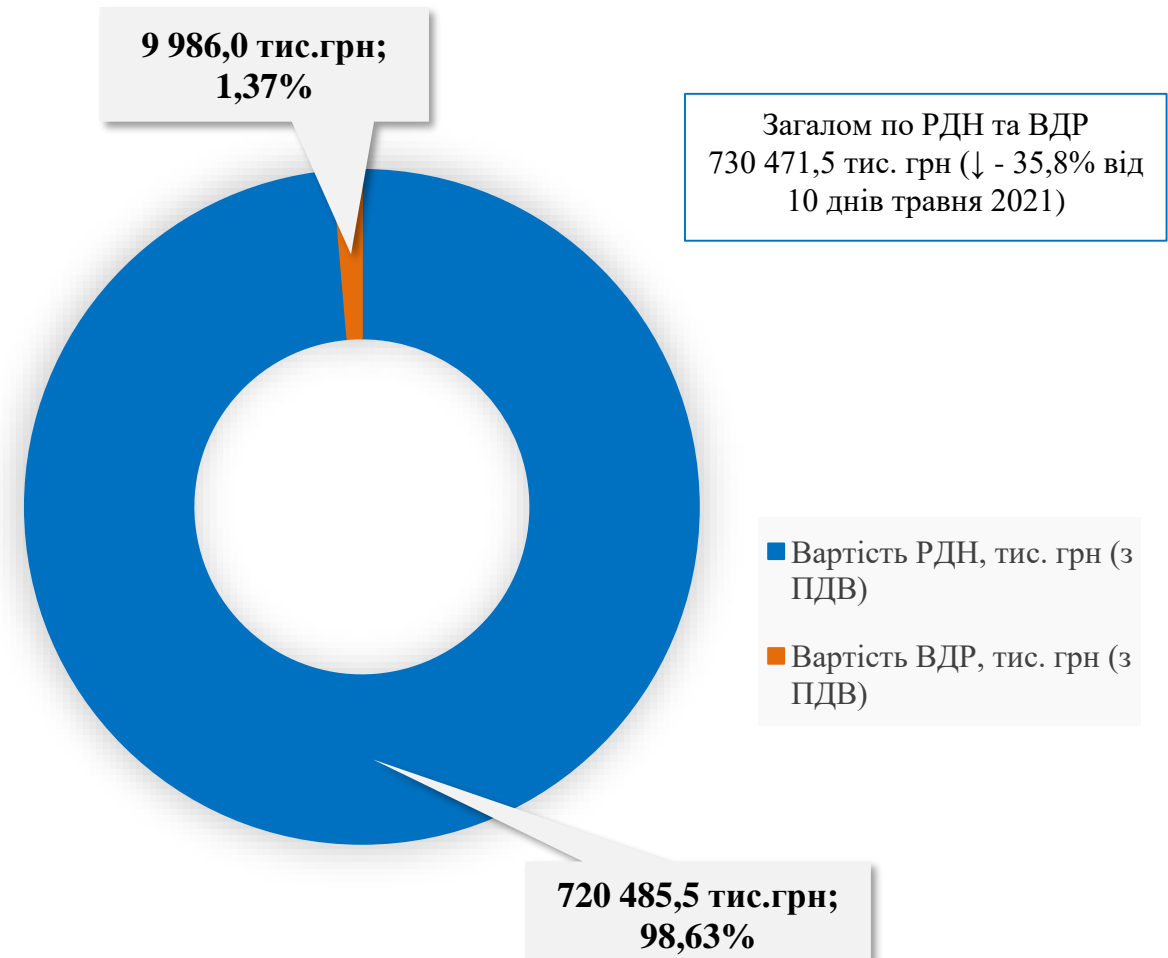
Середньозважені ціни на внутрішньодобовому ринку за 10 днів травня 2022 нижчі за відповідні показники європейських країн на 57,3%-57,6%.

Обсяг та вартість акцептованої електричної енергії на РДН та ВДР за 10 днів травня 2022

Обсяги торгів на РДН та ВДР

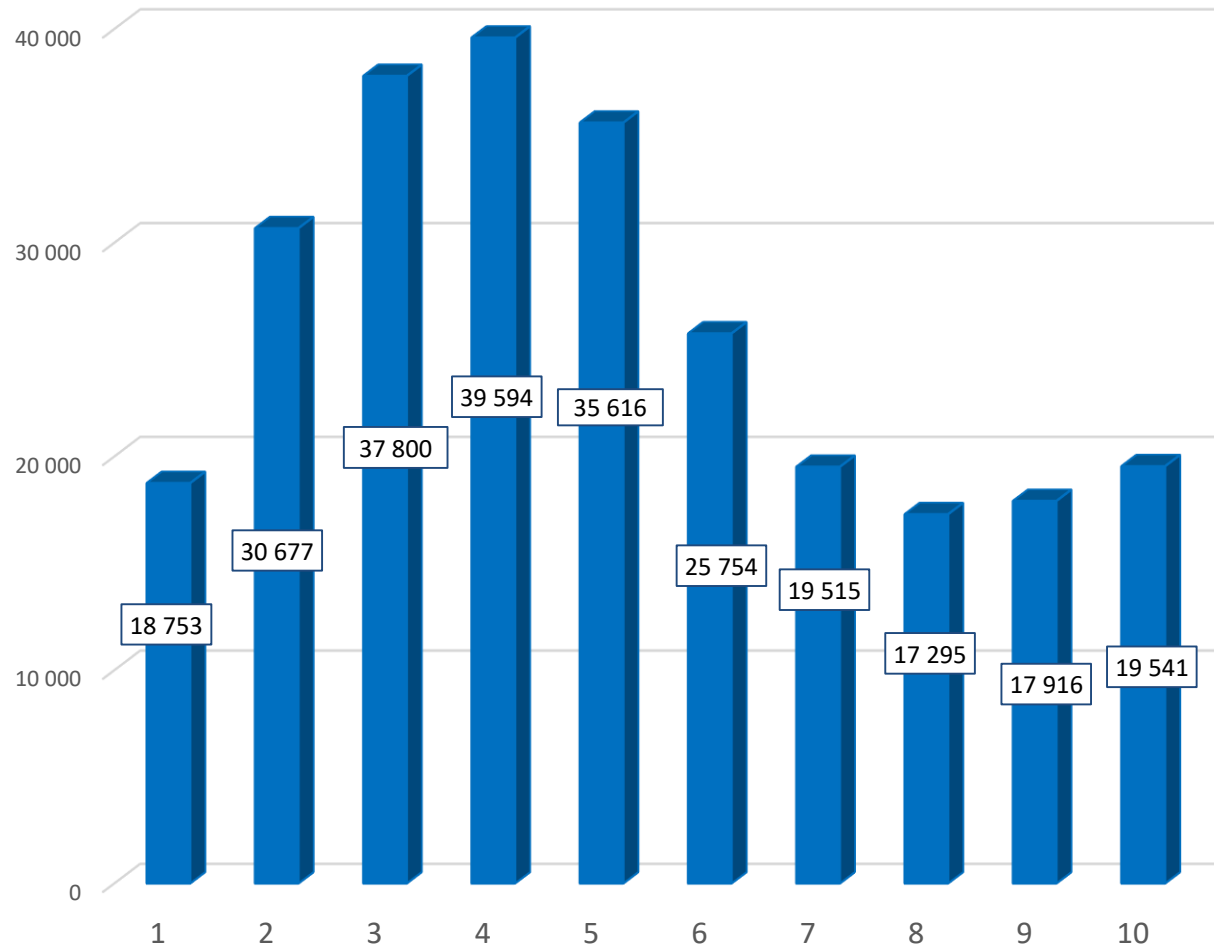


Вартісні показники РДН та ВДР



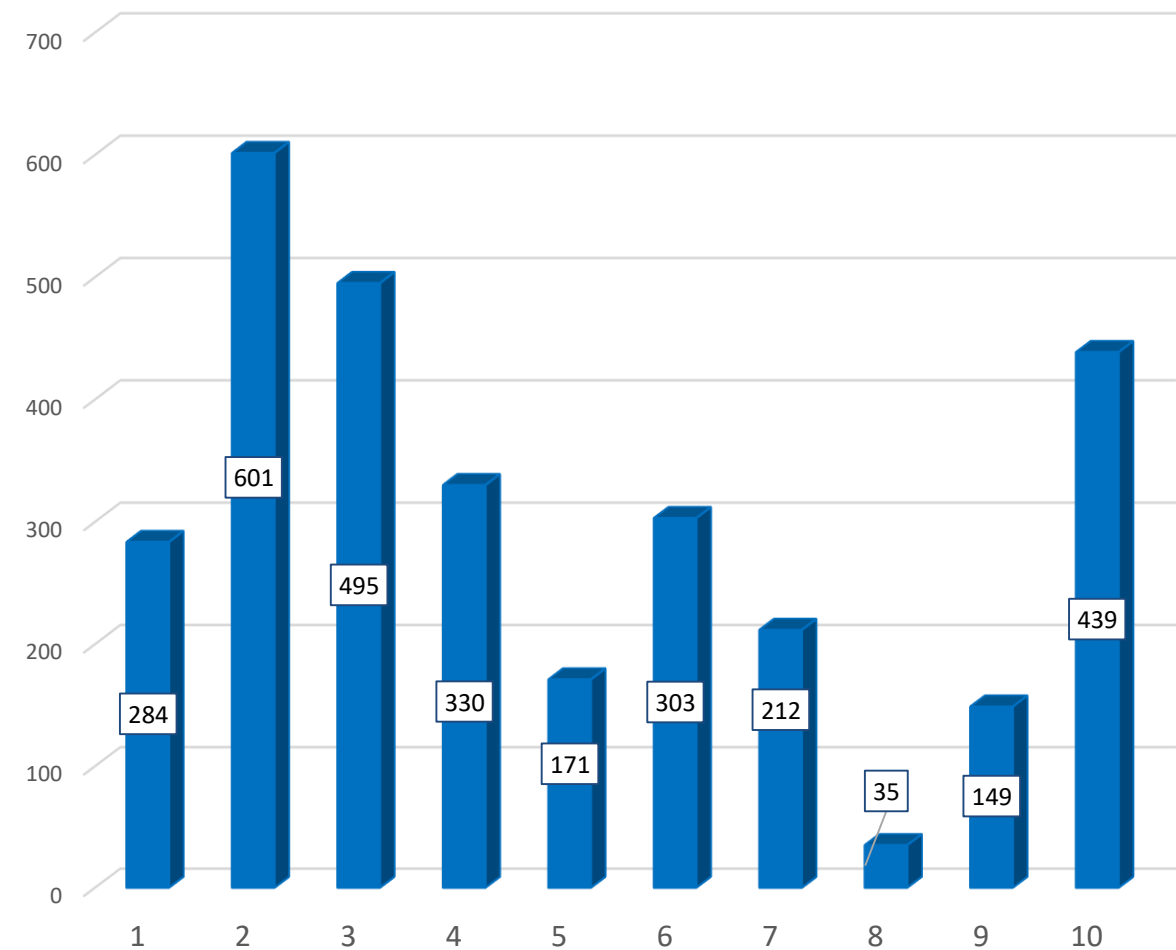
Обсяги купівлі-продажу на РДН/ВДР за 10 днів травня 2022

Обсяги купівлі-продажу на РДН



■ Обсяг купівлі-продажу на РДН, МВт.год

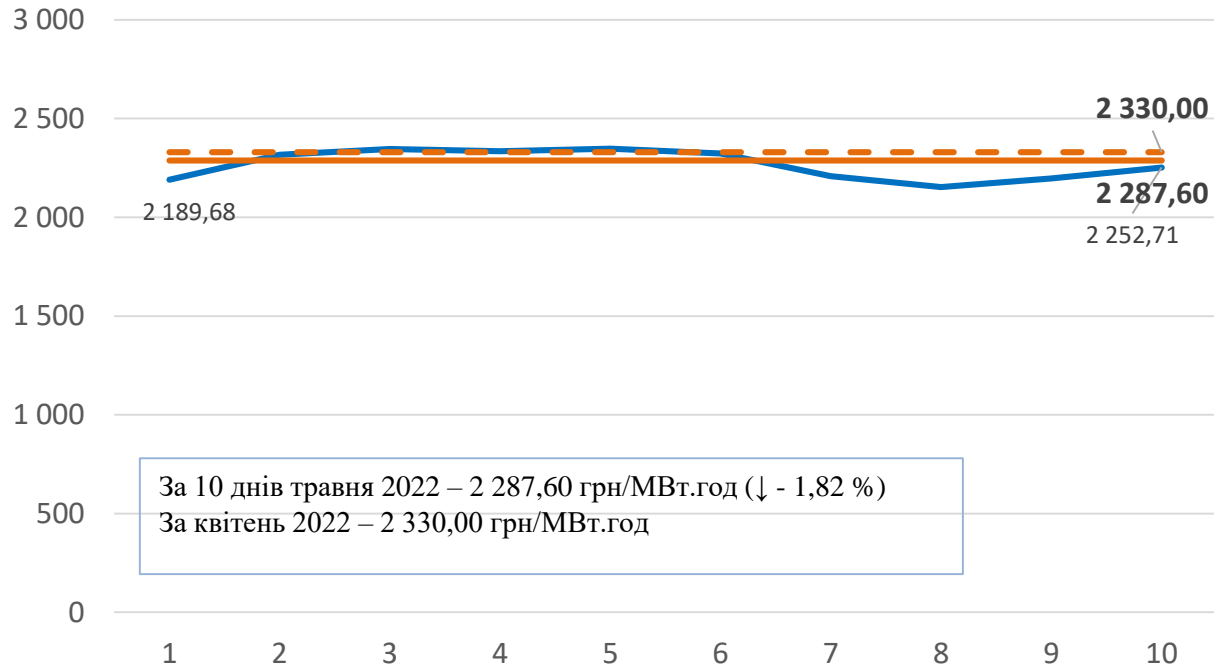
Обсяги купівлі-продажу на ВДР



■ Обсяг купівлі-продажу на ВДР, МВт.год

Середньозважені ціни купівлі-продажу за 10 днів травня 2022

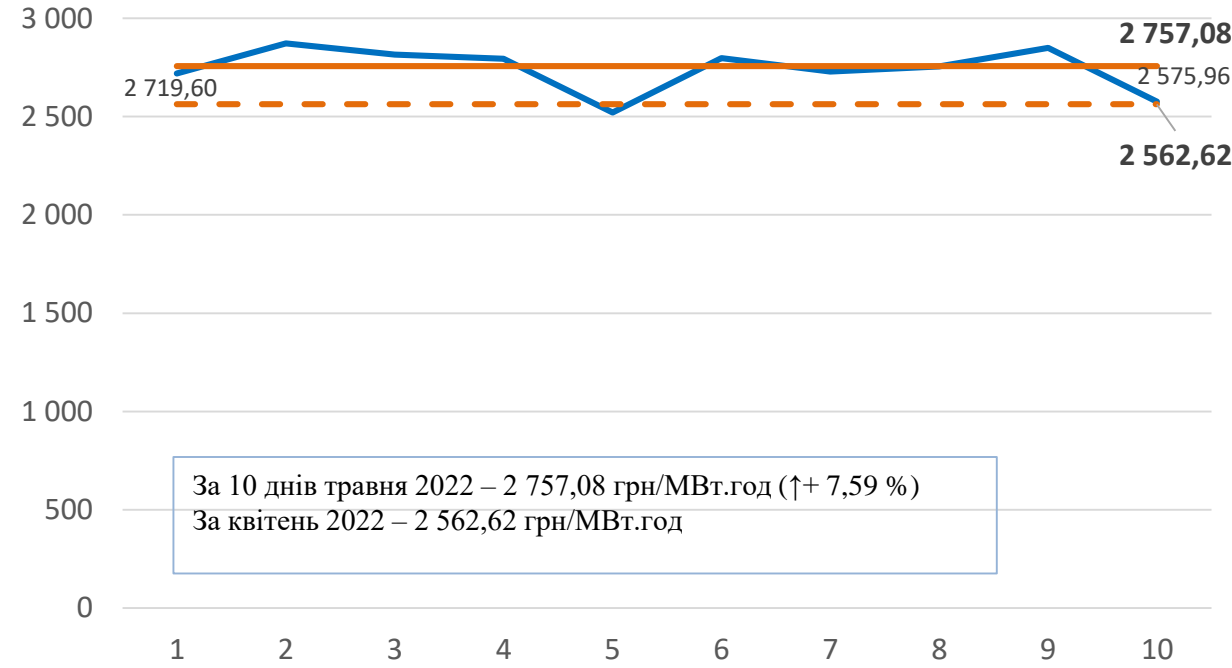
Середньозважені ціни* на РДН



За 10 днів травня 2022 – 2 287,60 грн/МВт.год (↓ - 1,82 %)
За квітень 2022 – 2 330,00 грн/МВт.год

- Середньозважена ціна за травень, грн/МВт.год
- Середньозважена ціна на РДН за 10 днів травня, грн/МВт.год
- - Середньозважена ціна на РДН за квітень, грн/МВт.год

Середньозважені ціни* на ВДР



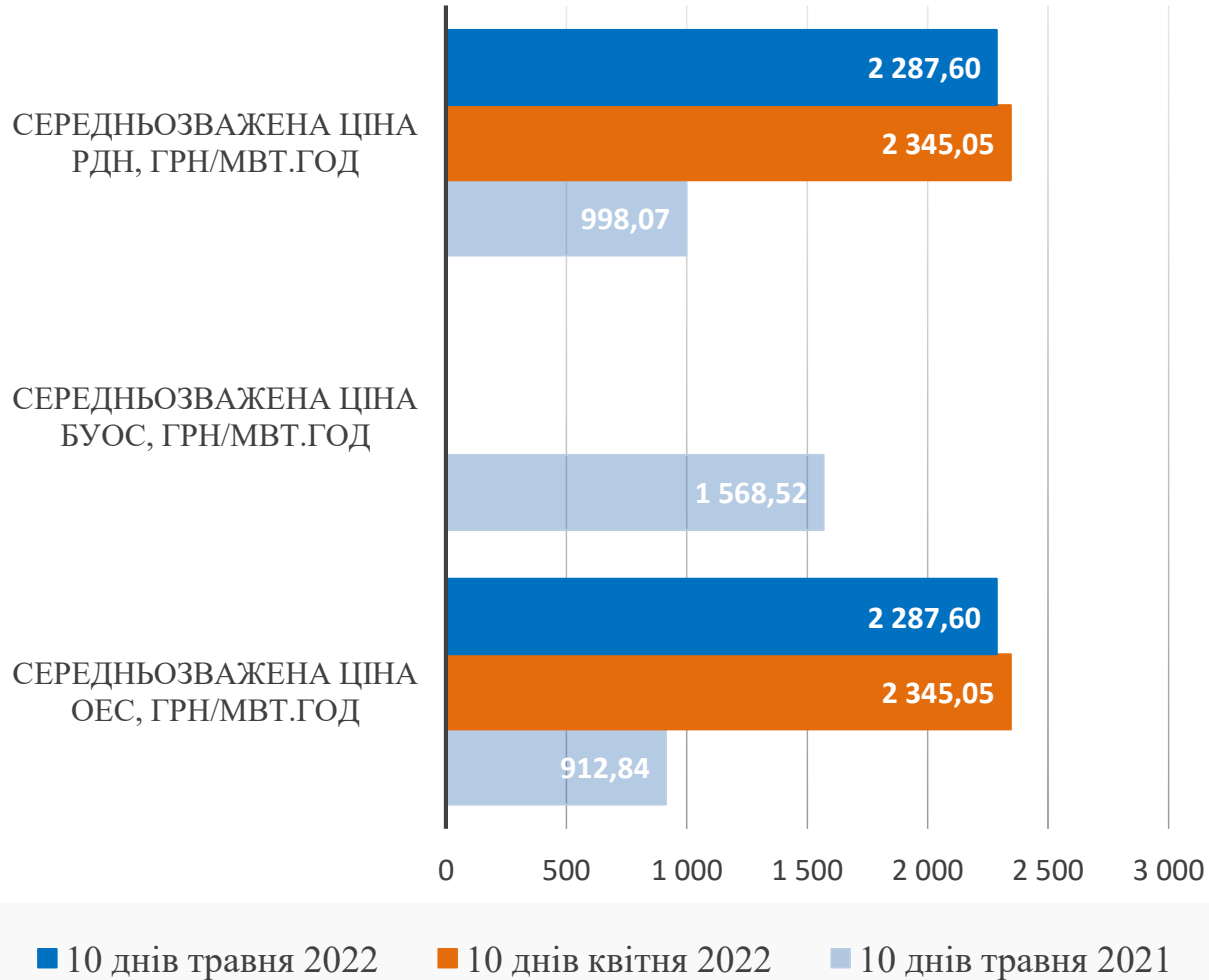
За 10 днів травня 2022 – 2 757,08 грн/МВт.год (↑ + 7,59 %)
За квітень 2022 – 2 562,62 грн/МВт.год

- Середньозважена ціна за травень, грн/МВт.год
- Середньозважена ціна на ВДР за 10 днів травня, грн/МВт.год
- - Середньозважена ціна на ВДР за квітень, грн/МВт.год

* - Усі ціни наведені без ПДВ

Порівняння середньозважених цін на РДН та ВДР за 10 днів квітня, травня 2022 та травня 2021

Ринок «на добу наперед»



Внутрішньодобовий ринок

