

**Акценти
РДН та ВДР
квітень 2022**



РЕЗУЛЬТАТИ РДН ОЕС УКРАЇНИ

Законодавчі зміни на ринку електричної енергії, дія яких поширилася на квітень:

✓ Постанова НКРЕКП від 26.04.2022 №413

Про внесення змін до постанови НКРЕКП від 25 лютого 2022 року № 332 та визнання такою, що втратила чинність, постанови НКРЕКП від 08 квітня 2020 року № 766:

- на період дії в Україні воєнного стану визначена одна торгова зона «ОЕС України» в межах України;
 - на РДН ОЕС діють обмеження щодо мінімальних заявлених цін:
для годин максимального навантаження (з 07:00 до 23:00) – 2 646,25 грн/МВт·год (без ПДВ),
для годин мінімального навантаження (з 00:00 до 07:00 та з 23:00 до 24:00) – 1 378,97 грн/МВт·год (без ПДВ);
- для виробників електричної енергії, які використовують генеруючі одиниці типу D, незалежно від наявності інших ліцензій, крім виробників електричної енергії, що використовують гідроресурси або відновлювані джерела енергії, максимальний обсяг продажу за ДД, на РДН, ВДР та експорту e/e на торговий день d визначається як 125% від загального обсягу відпущеної e/e за d-3 цього учасника ринку відповідно до наявних даних комерційного обліку в системі управління ринком на момент проведення розрахунку ОСП. ОСП доводить до таких виробників максимальні обсяги продажу за їхніми ДД на торговий день d та ОР максимальні обсяги продажу електричної енергії на РДН. Для всіх інших виробників максимальний обсяг продажу електричної енергії на РДН на торговий день d визначається як мінімальна величина між величиною, яка доведена стороною відповідальною за баланс, та величиною, яка визначається як різниця між номінальною встановленою потужністю наявного обладнання, помноженою на кількість годин у торговому дні, та зареєстрованими обсягами цього учасника ринку за ДД на продаж та експорту станом на 10:00 d-1;
- учасники ринку (крім виробників та гарантованого покупця) при здійсненні операцій з купівлі та продажу електричної енергії за ДД, на РДН та імпорту/експорту електричної енергії мають уникати операцій, за результатами яких формується від'ємна сальдована величина (різниця між сумарним обсягом купівлі електричної енергії учасником ринку за ДД, на РДН та імпорту електричної енергії та сумарним обсягом продажу електричної енергії учасником ринку за ДД, на РДН та експорту електричної енергії за кожний розрахунковий період) більше ніж 1 МВт·год за розрахунковий період;
- з торгового дня 28 квітня 2022 року учасникам ринку у своїх заявках на балансуючу електричну енергію вказувати ціну, що не перевищує 120 % від ціни на РДН на цей розрахунковий період.

Обсяг
акцептованої
електроенергії

752,1
ГВт.год

Індекс
BASE

2 223,82
грн/МВт.год

159

активних
учасників

Продавцям електроенергії
на РДН перераховано
2,103 млрд. грн (з ПДВ)

РДН ОЕС У КВІТНІ 2022



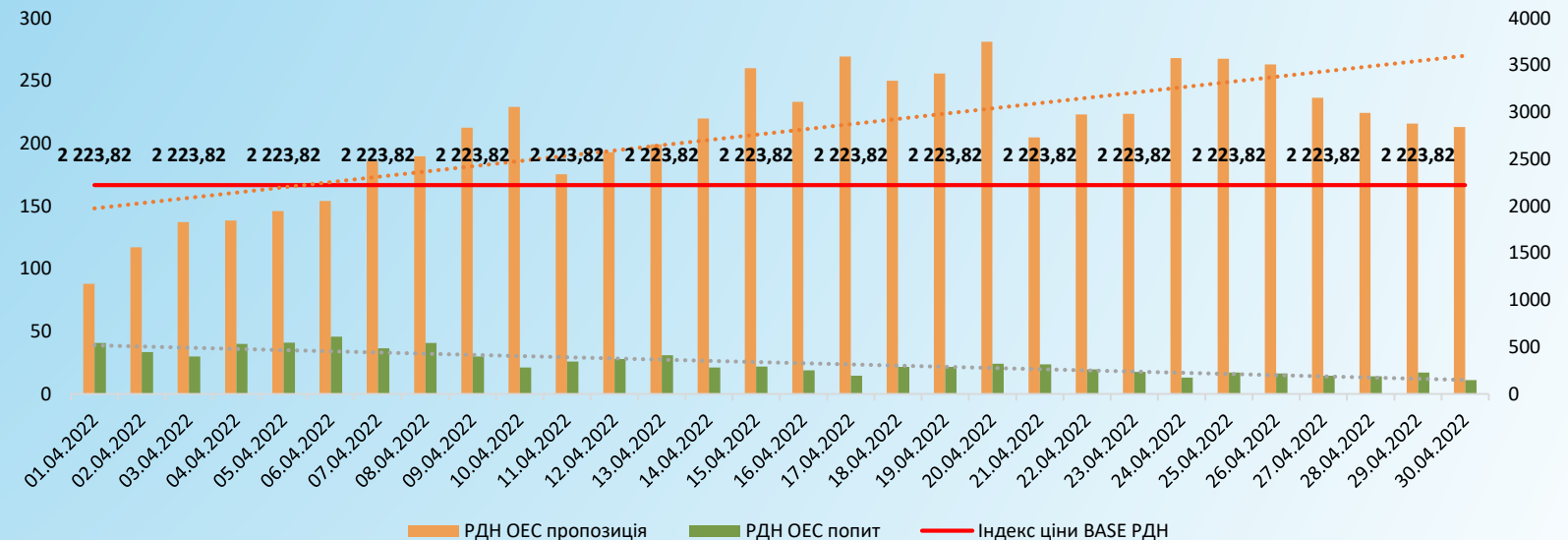
Акценти:

- ✓ **Індекс BASE на РДН ОЕС на рівні березня 2022, зменшення становило -0,05% (-1,19 грн)**
- ✓ **Зменшення попиту на -36,7% (-436,4 ГВт.год, попит у квітні склав 752,1 ГВт.год) від учасників ринку. Незначні обсяги на купівлю спостерігалися від трейдерів (у березні обсяги від трейдерів були відсутні)**
- ✓ **Збільшення пропозиції на +20,7% (+1 074,3 ГВт.год, пропозиція у квітні склала 6 274,5 ГВт.год) від виробників при зменшенні від постачальників. Трейдери обсягів на продаж не заявляли**
- ✓ **Відсутність неакцептованих обсягів на РДН**
- ✓ **Індекс BASE на європейських ринках вищий за індекс ціни базового навантаження ОЕС**

*порівняння відносно березня 2022

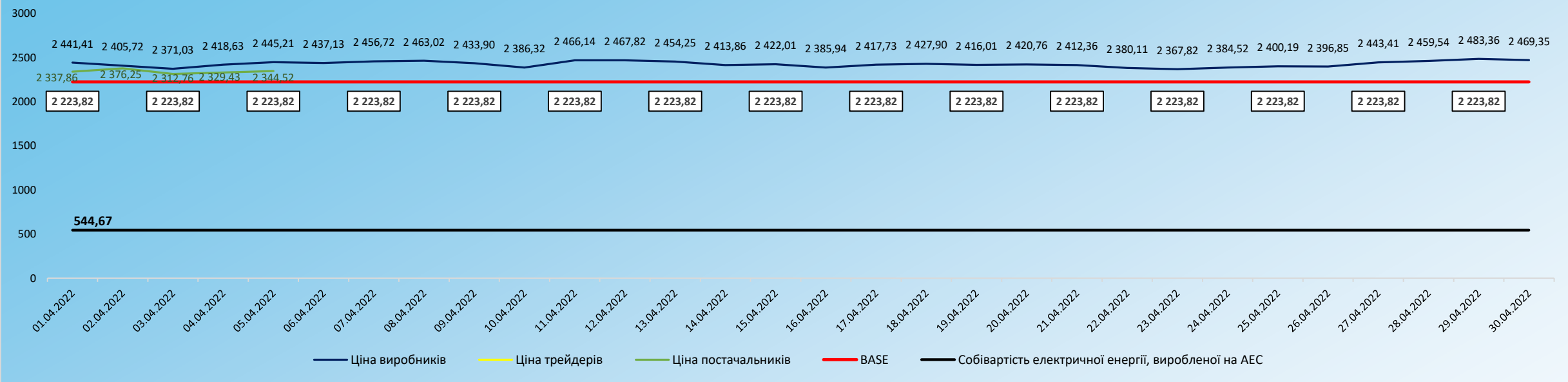
**Обсяги продажу Гарантованим покупцем враховані у обсягах продажу виробниками, обсяги купівлі Гарантованим покупцем – у обсягах купівлі постачальниками

Попит і пропозиція РДН ОЕС

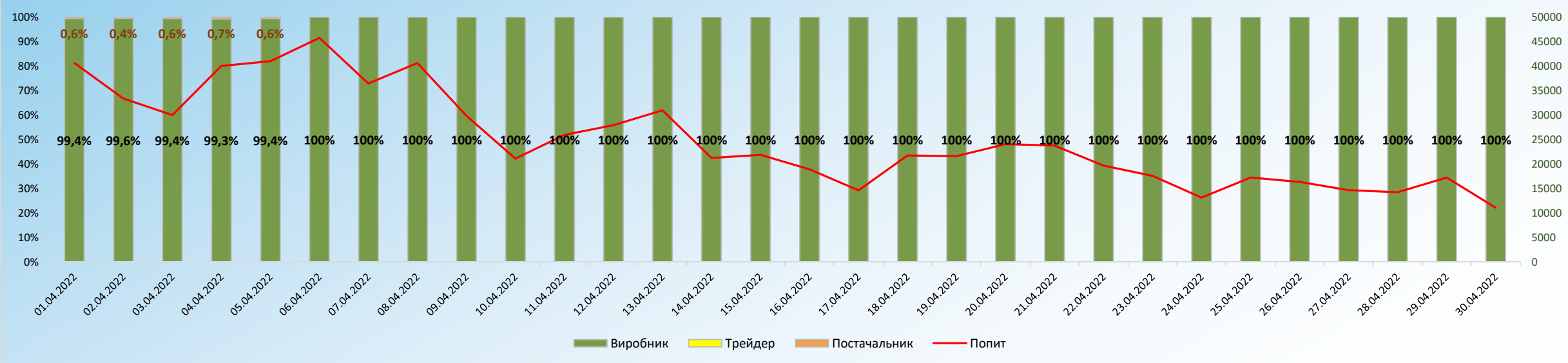


РДН ОЕС

Середньозважені ціни заявок на продаж РДН ОЕС, грн/МВт.год



Частка учасників ринку в акцептованому обсязі електроенергії ОЕС



Квітень 2022

РЕЗУЛЬТАТИ ВДР ОЕС УКРАЇНИ

**Продавцям електроенергії
на ВДР перераховано
0,062 млрд. грн (з ПДВ)**

Законодавчі зміни на ринку електричної енергії, дія яких поширилася на квітень:

✓ Постанова НКРЕКП від 26.04.2022 №413

Про внесення змін до постанови НКРЕКП від 25 лютого 2022 року № 332 та визнання такою, що втратила чинність, постанови НКРЕКП від 08 квітня 2020 року № 766:

- *на період дії в Україні воєнного стану визначена одна торгова зона «ОЕС України»;*
- *на ВДР ОЕС України діє рівень мінімальних цін:
у своїх заявках учасники повинні зазначати ціну на електричну енергію не менше значення
110,0 % від ціни РДН.*

**Обсяг
акцептованої
електроенергії**

**20,0
ГВт.год**

**Середньозважена
ціна**

**2 562,62
грн/МВт.год**

94

**активних
учасників**

ВДР ОЕС У КВІТНІ 2022



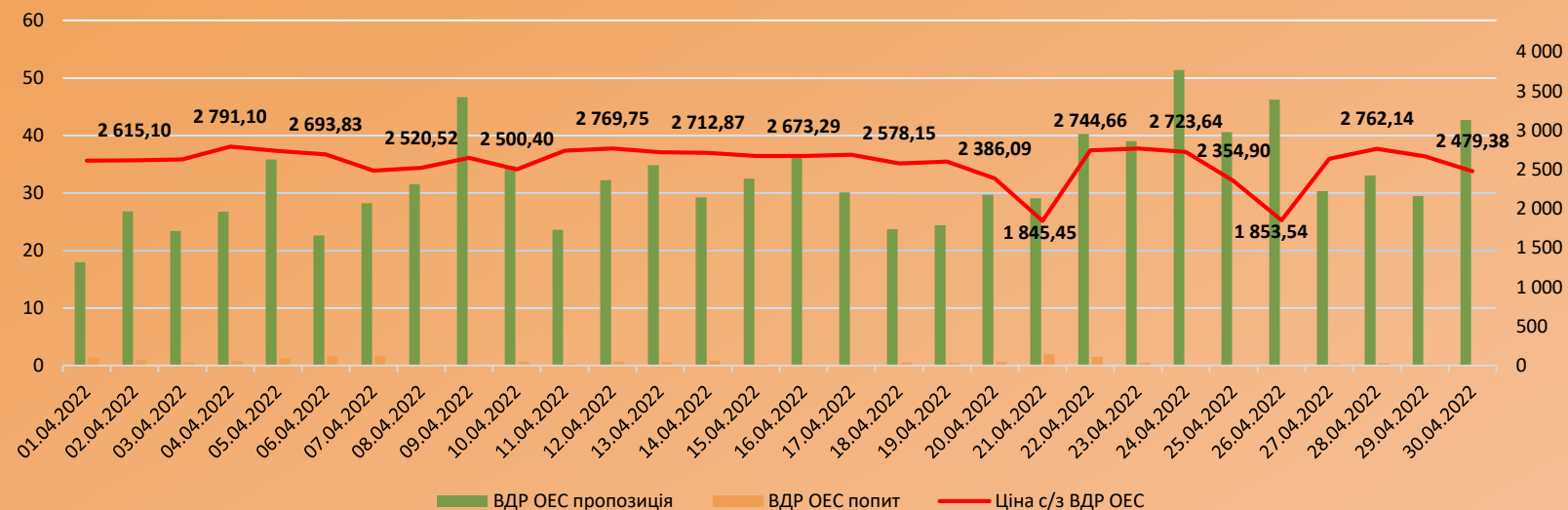
Акценти:

- ✓ **Зменшення рівня середньозваженої ціни ВДР ОЕС на -4,7% (-125,13 грн)**
- ✓ **Зменшення попиту на -64,1% (-35,8 ГВт.год, попит у квітні склав 20,0 ГВт.год) від постачальників та виробників при збільшенні від ОСР на +15,8% та заявленні незначних обсягів на купівлю від трейдерів**
- ✓ **Зменшення пропозиції на -23,6% (-301,3 ГВт.год, пропозиція у квітні склала 973,8 ГВт.год) від учасників ринку**
- ✓ **Середньозважені ціни на ВДР ОЕС нижчі за відповідні показники європейських країн**

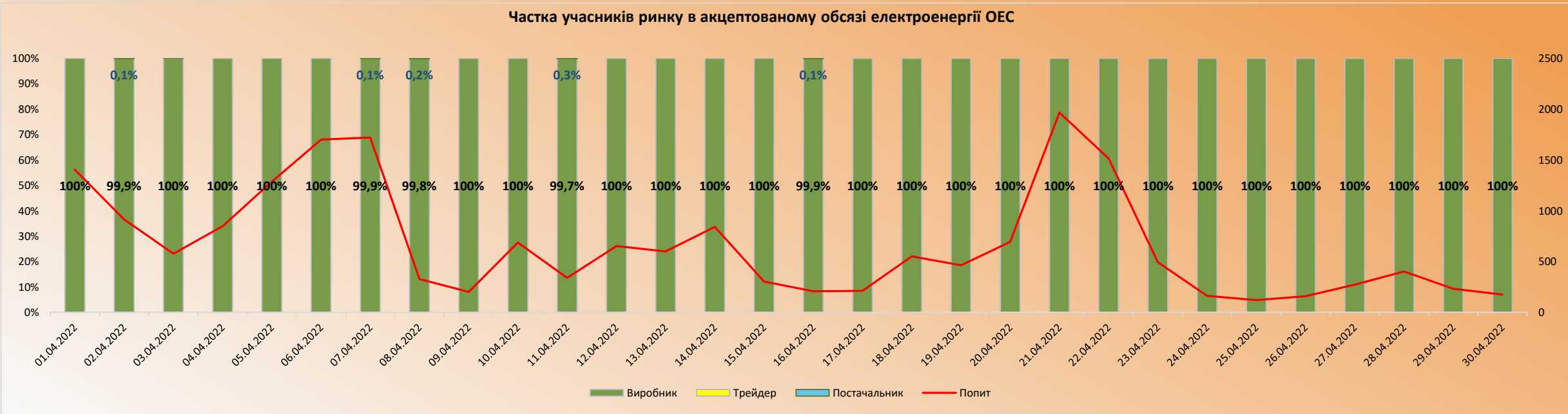
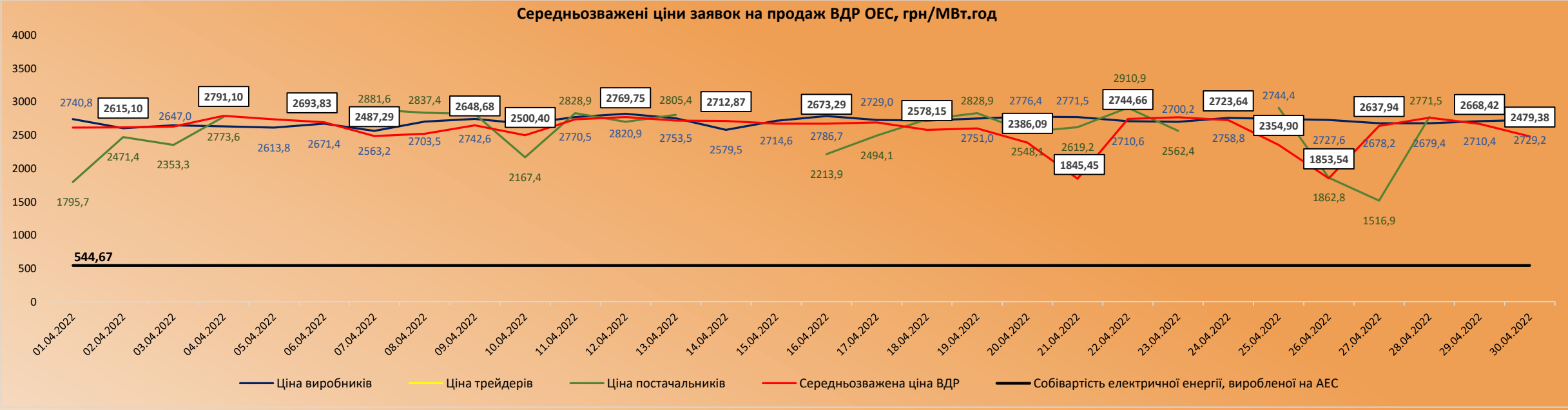
*порівняння відносно березня 2022

**Обсяги продажу Гарантованим покупцем враховані у обсягах продажу виробниками, обсяги купівлі Гарантованим покупцем – у обсягах купівлі постачальниками

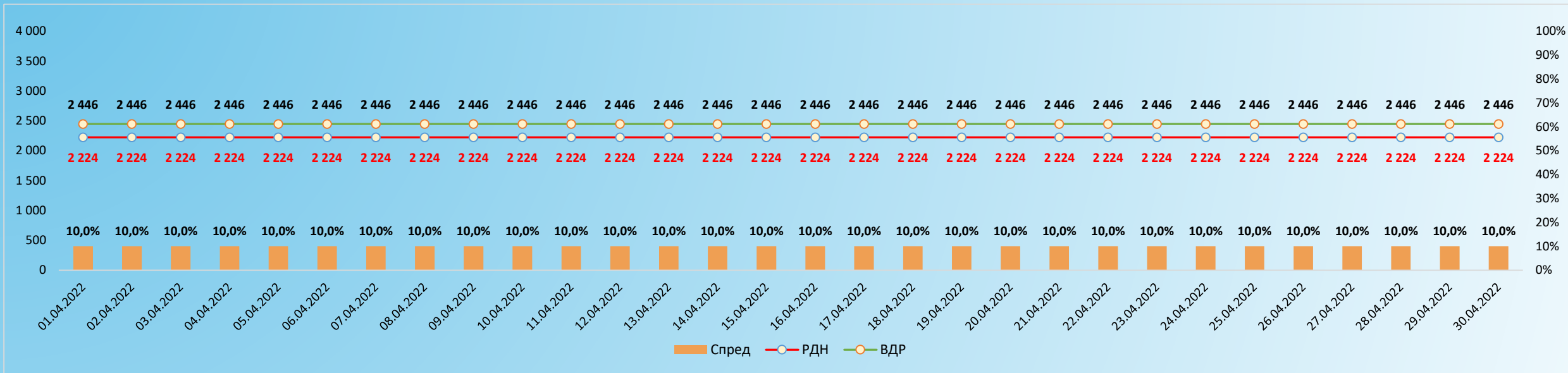
Попит і пропозиція ВДР ОЕС



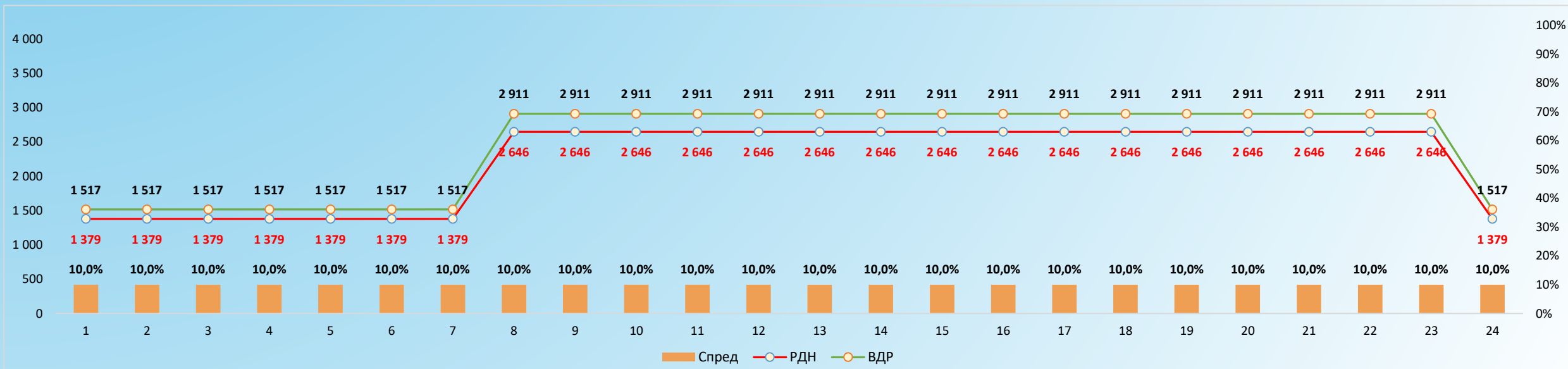
ВДР ОЕС



РДН/ВДР ОЕС ціновий спред



РДН/ВДР ОЕС ціновий спред (середні погодинні ціни)



Спред розрахований по середніх цінах відповідних днів та годин, у разі відсутності торгів у певних годинах на ВДР у розрахунку не враховувались відповідні дані РДН

Цінові індекси європейських країн

У квітні 2022 в Україні середні ціни РДН ОЕС України нижчі за відповідні показники сусідніх країн: індекси цін базового навантаження ОЕС менше на 42,9%-63,0%.



ОЕС		РДН ОЕС	Порівняння з іншими країнами							
			PL	RO	HU	SK				
Ціни:			ОЕС/PL	ОЕС/RO	ОЕС/HU	ОЕС/SK				
BASE	грн./МВт.год	2 223,82	3 895,37	-42,9%	5 526,71	-59,8%	6 003,36	-63,0%	5 818,82	-61,8%
PEAK	грн./МВт.год	2 646,25	4 021,05	-34,2%	5 438,33	-51,3%	6 002,25	-55,9%	5 955,64	-55,6%
OFFPEAK	грн./МВт.год	1 801,40	3 703,69	-51,4%	5 615,10	-67,9%	6 004,51	-70,0%	5 682,01	-68,3%

У квітні 2022 середньозважені ціни ВДР ОЕС України нижчі за відповідні показники європейських країн на 53,5%-54,6%.

Ціна:		ВДР ОЕС	Порівняння з іншими країнами			
			SK	CZ		
			ОЕС/SK	ОЕС/CZ		
Середньозважена	грн./МВт.год	2 562,62	5 516,37	-53,5%	5 646,46	-54,6%

Цінові індекси європейських країн

Ціни на РДН європейських країн значно зменшилися у квітні 2022 відносно березня 2022. Зниження у країнах, що межують з Україною становило від 12,6% у Польщі до 36,4% у Румунії.



Індекс BASE на спотових ринках Європи та України, євро/МВт.год

	2021		2022		
	Грудень	Січень	Лютий	Березень	Квітень
Україна ОЕС	91,60	82,29	61,16	67,64	70,00
Україна БуОс	69,86	78,93	78,20		
Словаччина	232,06	194,64	171,33	279,34	183,41
Польща	179,79	146,5	115,57	143,75	125,71
Румунія	230,21	192	188,51	274,22	174,3
Угорщина	245,81	204,77	194,27	285,58	189,18
Чехія	228,69	179,57	154,98	260,15	174,09

Динаміка індексу BASE на спотових ринках Європи та України, євро/МВт.год

