



**О П Е Р А Т О Р
Р И Н К У**

/ Е Н Е Р Г І Я Р І В Н О В А Г И /

Порівняльний аналіз роботи ринку «на добу наперед» та внутрішньодобового ринку

за 20 днів квітня та березня 2022

*Департамент спостереження за ринком
Відділ спостереження
22.04.2022*

Основні показники РДН та ВДР

➤ Ринок «на добу наперед»

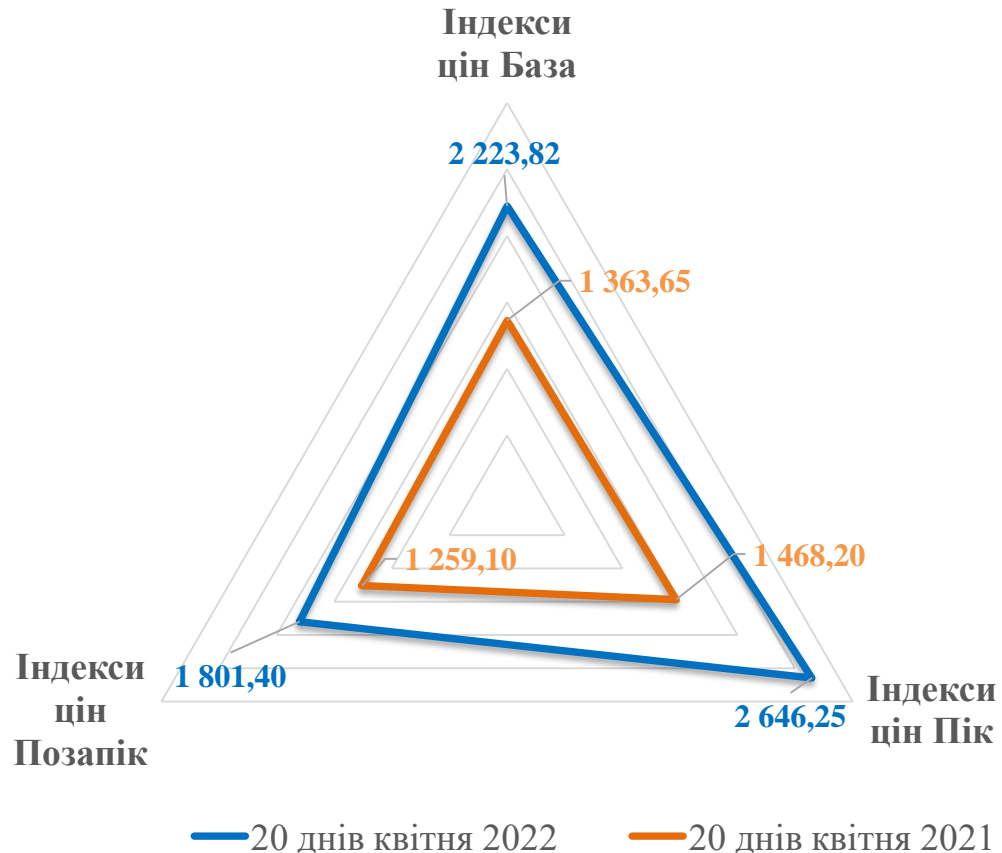
Показник	20 днів квітня 2022 року	20 днів березня 2022 року	Зміна,%	2 декада квітня 2022 року	1 декада квітня 2022 року	Зміна,%	2 декада березня 2022 року	Зміна,%
Індекс База, грн/МВт.год	2 223,82	2 223,82	0,00%	2 223,82	2 223,82	0,00%	2 223,82	0,00%
Індекс Пік , грн/МВт.год	2 646,25	2 646,25	0,00%	2 646,25	2 646,25	0,00%	2 646,25	0,00%
Індекс Позапик, грн/МВт.год	1 801,40	1 801,40	0,00%	1 801,40	1 801,40	0,00%	1 801,40	0,00%
Середньозважена ціна на РДН, грн/МВт.год	2 337,71	2 311,76	↑ + 1,12%	2 326,21	2 345,05	↓ - 0,80%	2 270,18	↑ + 2,47%
Обсяг купівлі-продажу на РДН, МВт.год	587 378,5	764 198,1	↓ - 23,14%	228 695,8	358 682,7	↓ - 36,24%	312 418,5	↓ - 26,80%
Середньодобовий обсяг торгів на РДН, МВт.год	29 368,9	38 209,9	↓ - 23,14%	22 869,6	35 868,3	↓ -36,24%	31 241,9	↓ - 26,80%

➤ Внутрішньодобовий ринок

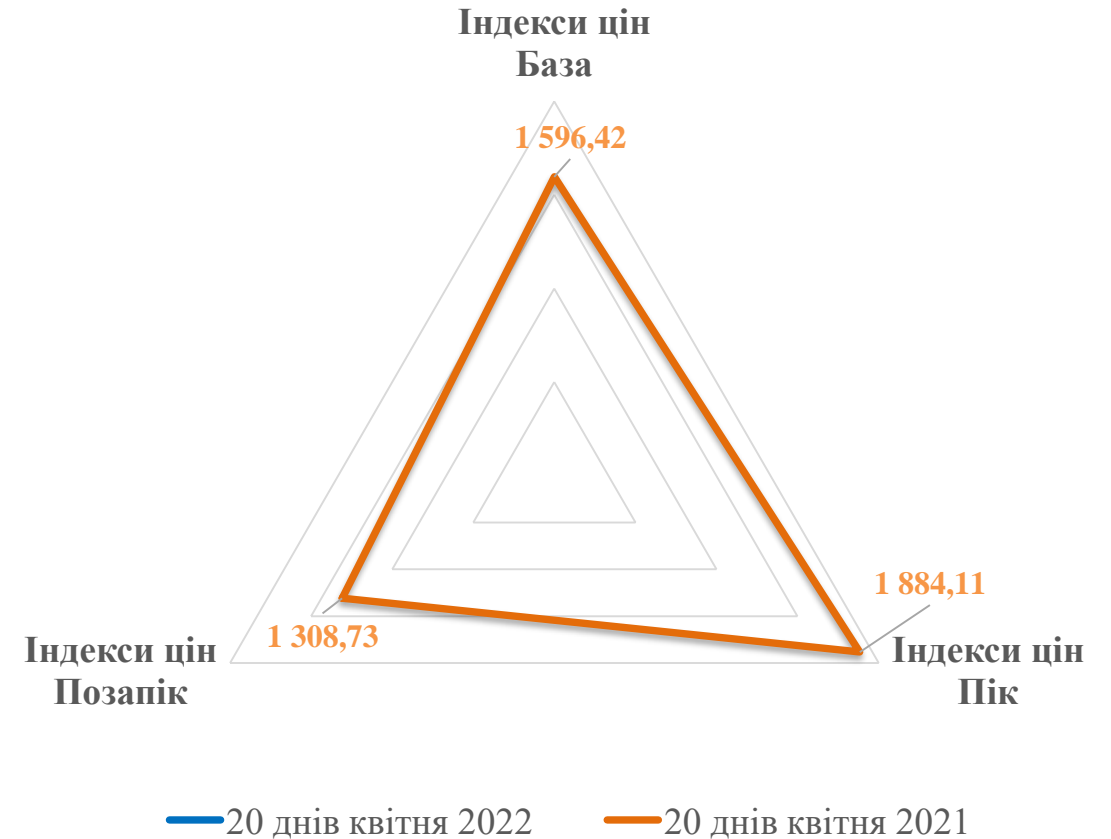
Показник	20 днів квітня 2022 року	20 днів березня 2022 року	Зміна,%	2 декада квітня 2022 року	1 декада квітня 2022 року	Зміна,%	2 декада березня 2022 року	Зміна,%
Середньозважена ціна на ВДР, грн/МВт.год	2 633,57	2 728,12	↓ - 3,47%	2 645,49	2 627,58	↑ + 0,68%	2 643,38	↑ + 0,08%
Обсяг купівлі-продажу на ВДР, МВт.год	14 516,4	40 218,4	↓ - 63,91%	4 856,1	9 660,3	↓ - 49,73%	13 779,3	↓ - 64,76%
Середньодобовий обсяг торгів на ВДР, МВт.год	725,8	2 010,9	↓ - 63,91%	485,6	966,0	↓ - 49,73%	1 377,9	↓ - 64,76%

Порівняння індексів цін на РДН за 20 днів квітня 2022 та 20 днів квітня 2021

Торгова зона «ОЕС України»



Торгова зона «Острів Бурштинської ТЕС»



Ціни. Порівняння з цінами країн Європи за 20 днів квітня 2022

ОЕС		РДН		Порівняння з іншими країнами							
		ОЕС	PL	RO	HU	SK	OЕС/PL	OЕС/RO	OЕС/HU	OЕС/SK	
Ціни:											
BASE	грн./МВт.год	2 223,82	3 571,57	5 277,37	5 812,64	5 575,00	▼ -37,7%	▼ -57,9%	▼ -61,7%	▼ -60,1%	
PEAK	грн./МВт.год	2 646,25	3 739,95	5 221,54	5 835,08	5 780,38	▼ -29,2%	▼ -49,3%	▼ -54,6%	▼ -54,2%	
OFFPEAK	грн./МВт.год	1 801,40	3 313,25	5 333,22	5 790,19	5 369,64	▼ -45,6%	▼ -66,2%	▼ -68,9%	▼ -66,5%	

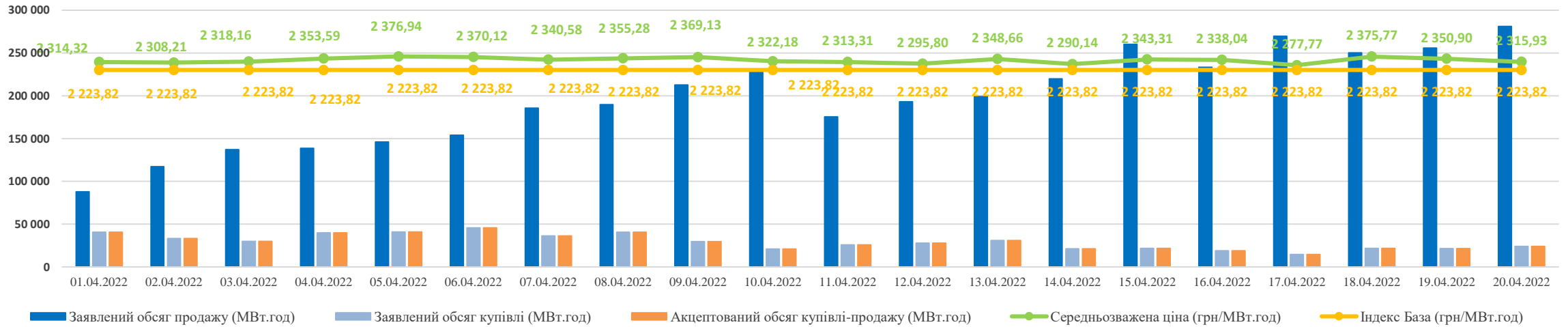
За 20 днів квітня 2022 середні ціни на ринку «на добу наперед» залишаються нижчими за відповідні показники сусідніх країн на 37,7%-61,7%.

ОЕС		ВДР		Порівняння з іншими країнами		
		ОЕС	SK	CZ	OЕС/SK	OЕС/CZ
Ціна:						
Середньозважена	грн./МВт.год	2 633,57	5 362,98	5 361,35	▼ -50,9%	▼ -50,9%

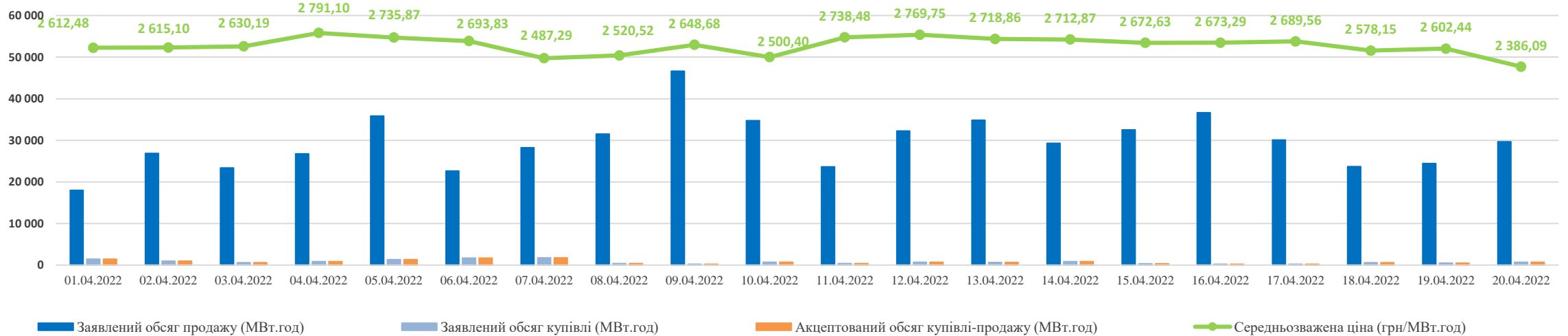
За 20 днів квітня 2022 середньозважені ціни на внутрішньодобовому ринку нижчі за відповідні показники європейських країн на 50,9%.

Узагальнені заявки на продаж та купівлю на РДН та ВДР

Ринок «на добу наперед»



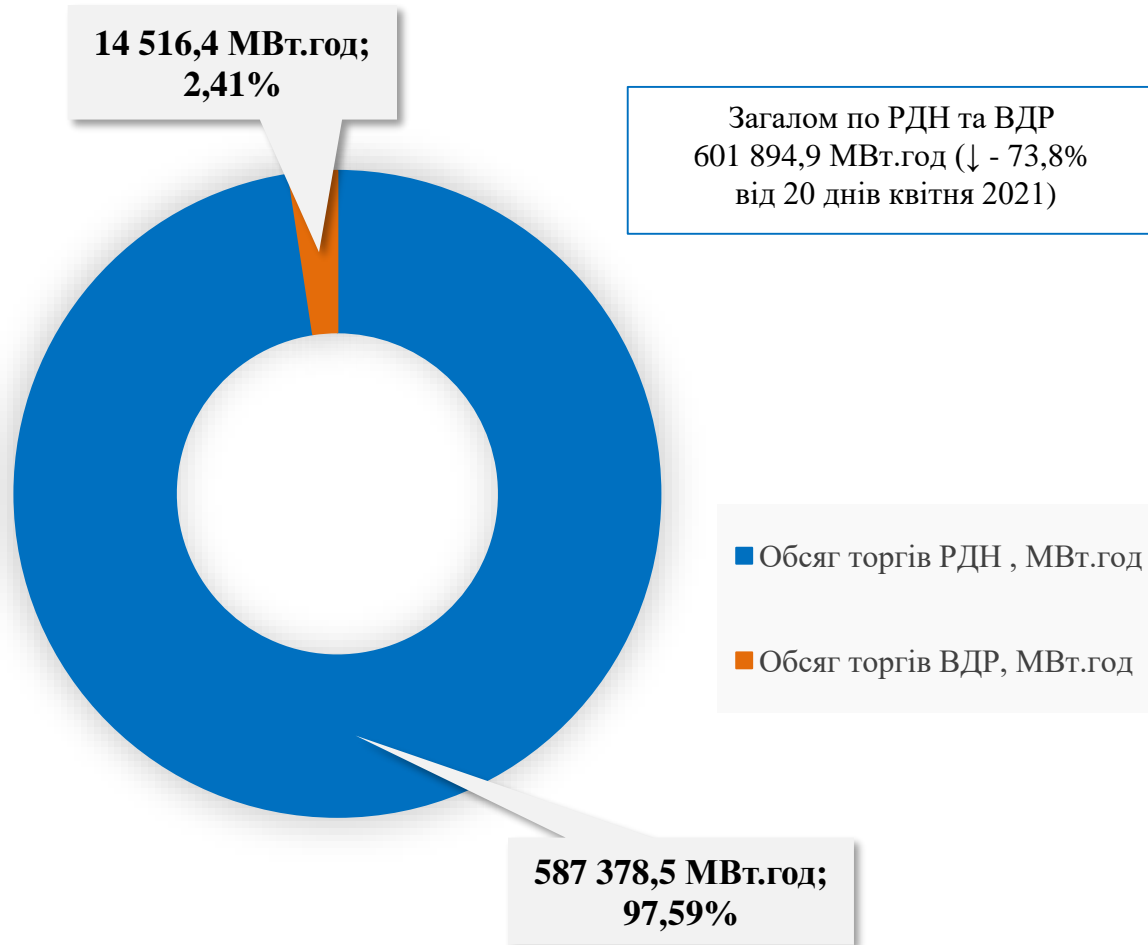
Внутрішньодобовий ринок



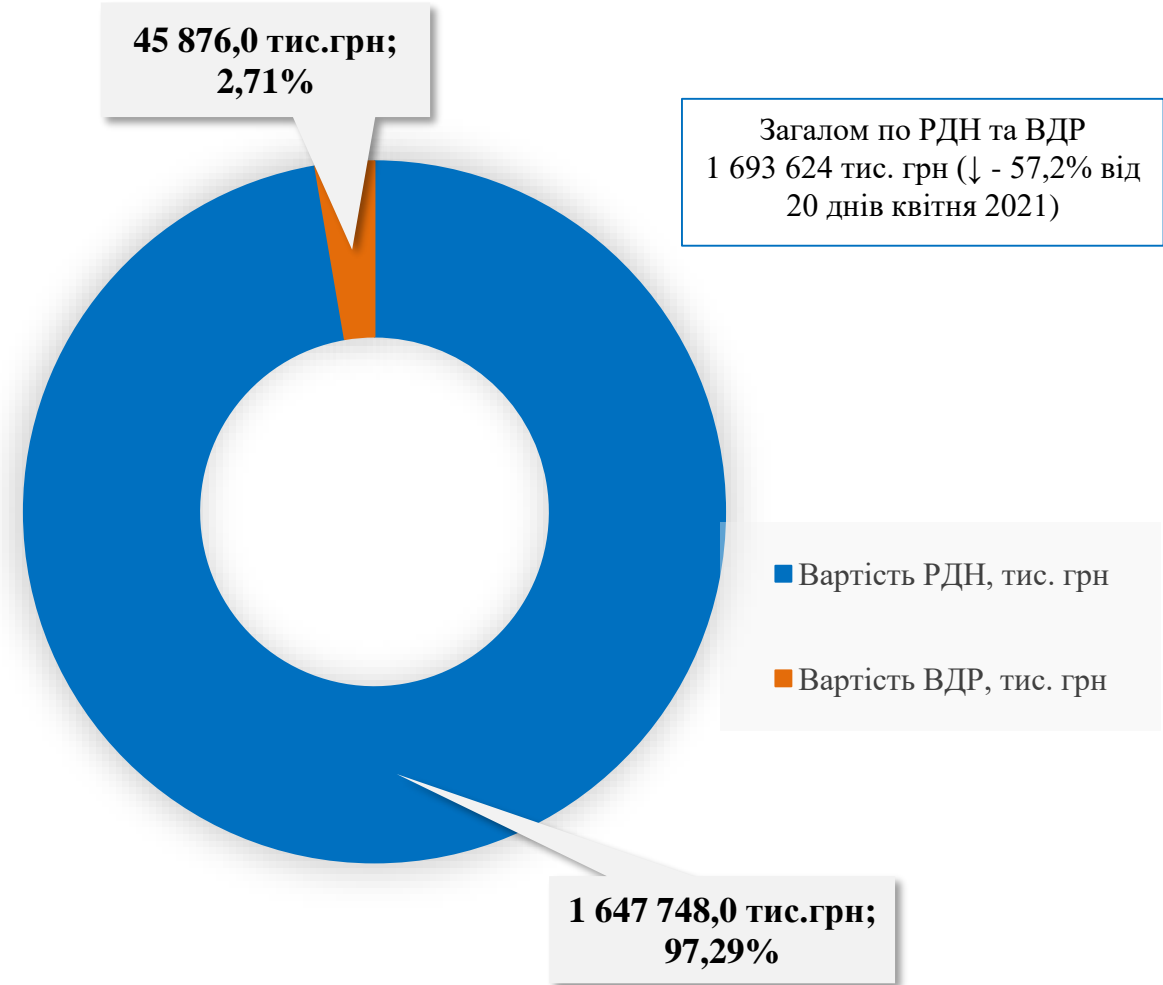
* - Усі ціни наведені без ПДВ

Обсяг та вартість акцептованої електричної енергії на РДН та ВДР за 20 днів квітня 2022

Обсяги торгів на РДН та ВДР

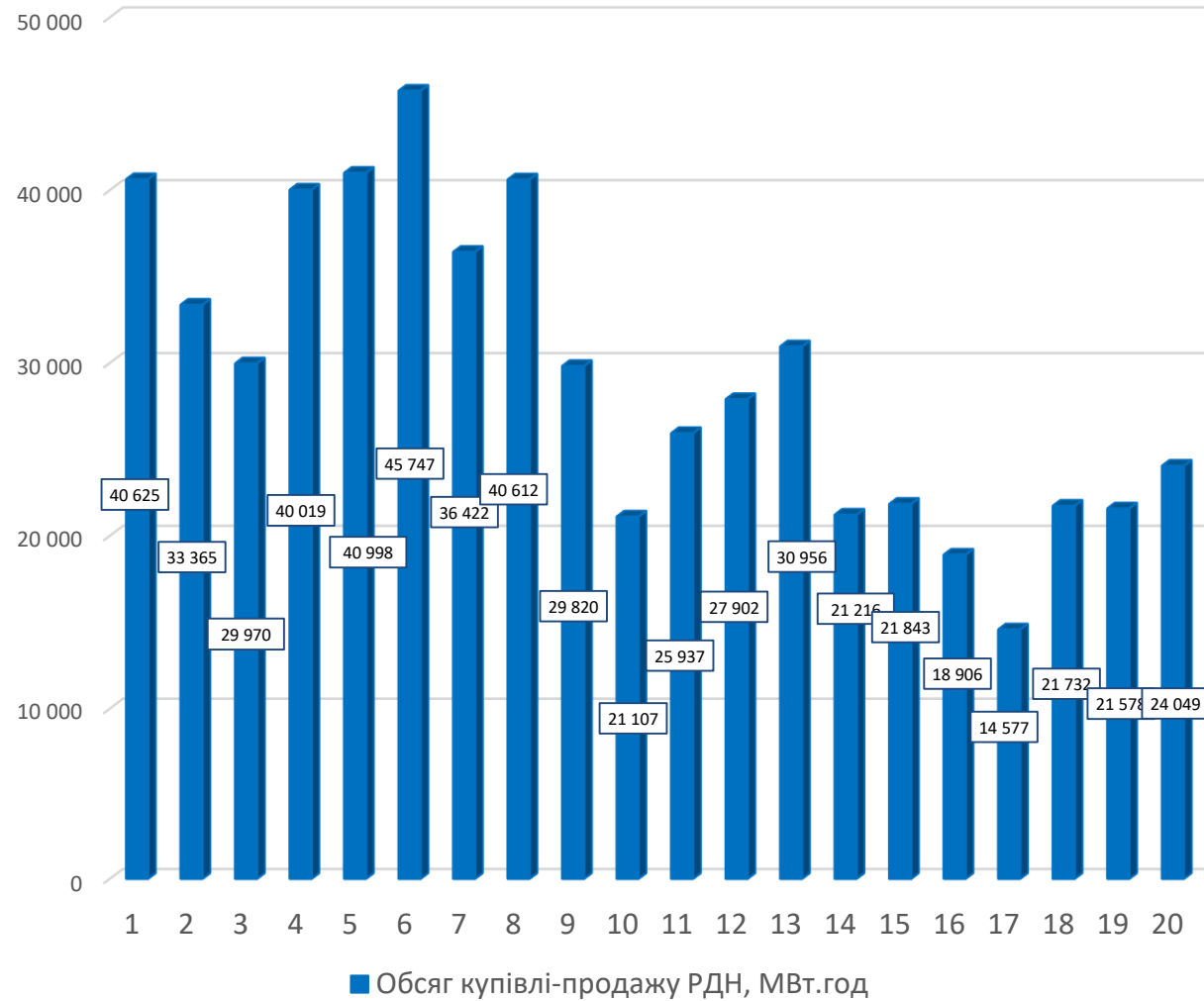


Вартісні показники РДН та ВДР

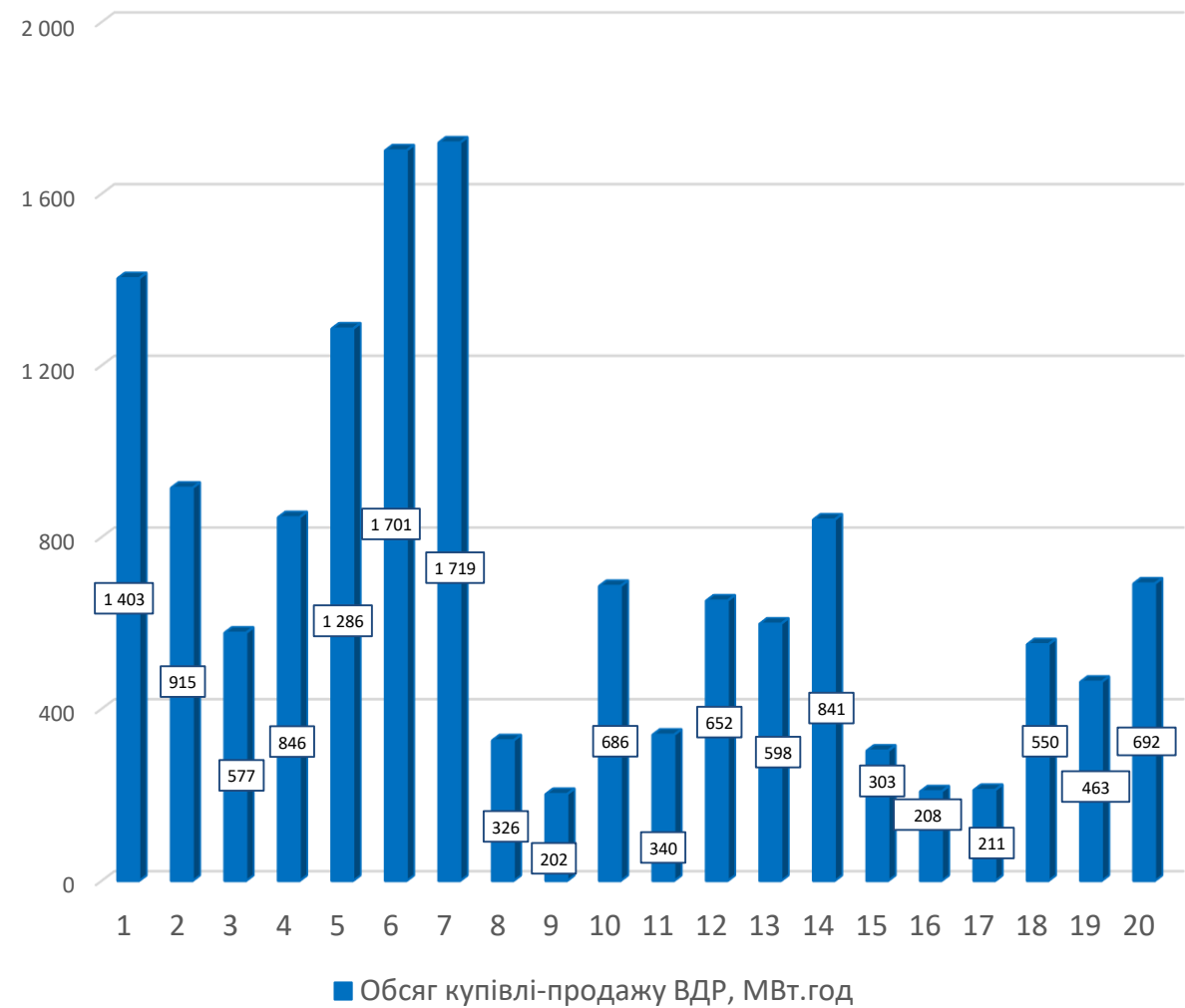


Обсяги купівлі-продажу на РДН/ВДР за 20 днів квітня 2022

Ринок «на добу наперед»

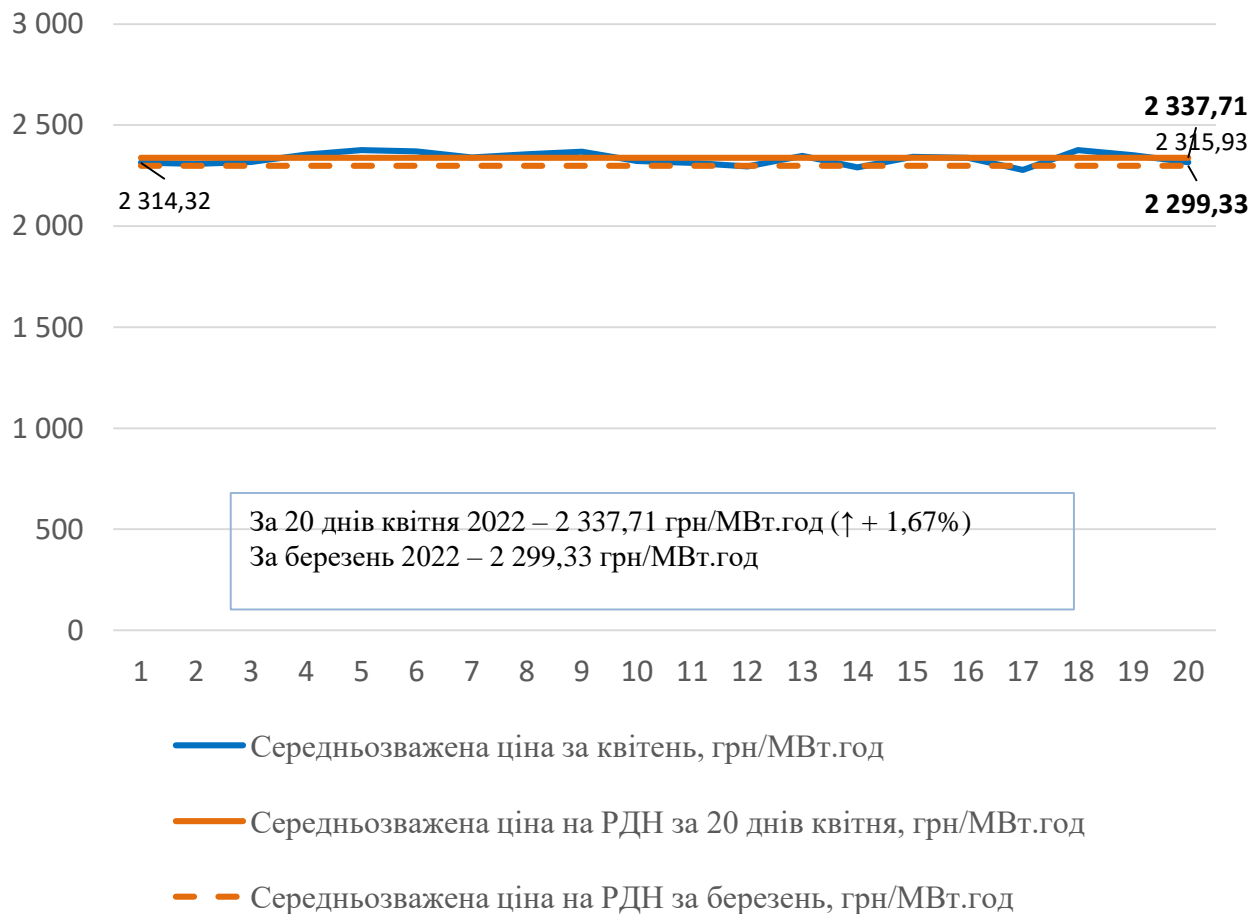


Внутрішньодобовий ринок

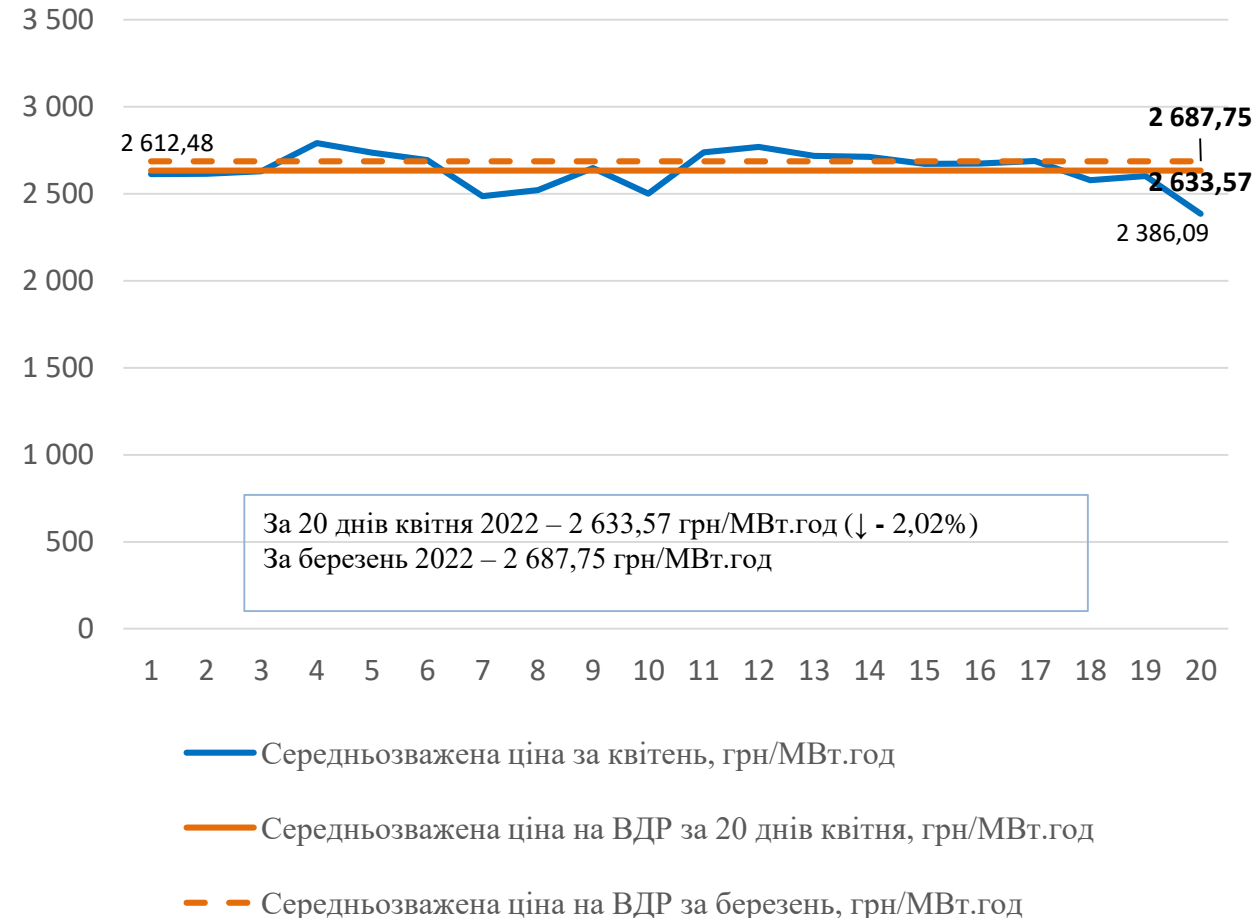


Середньозважені ціни купівлі-продажу за 20 днів квітня 2022

Середньозважені ціни* на РДН



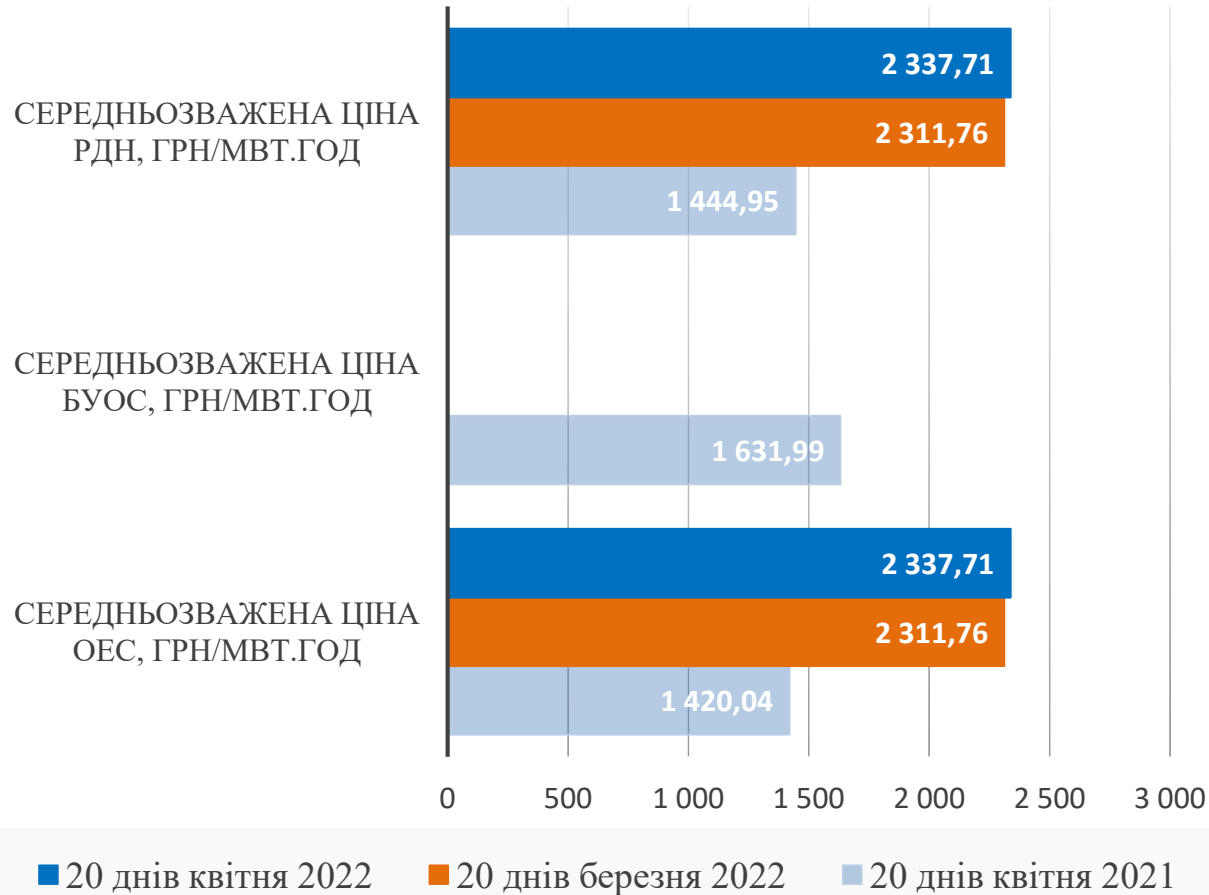
Середньозважені ціни* на ВДР



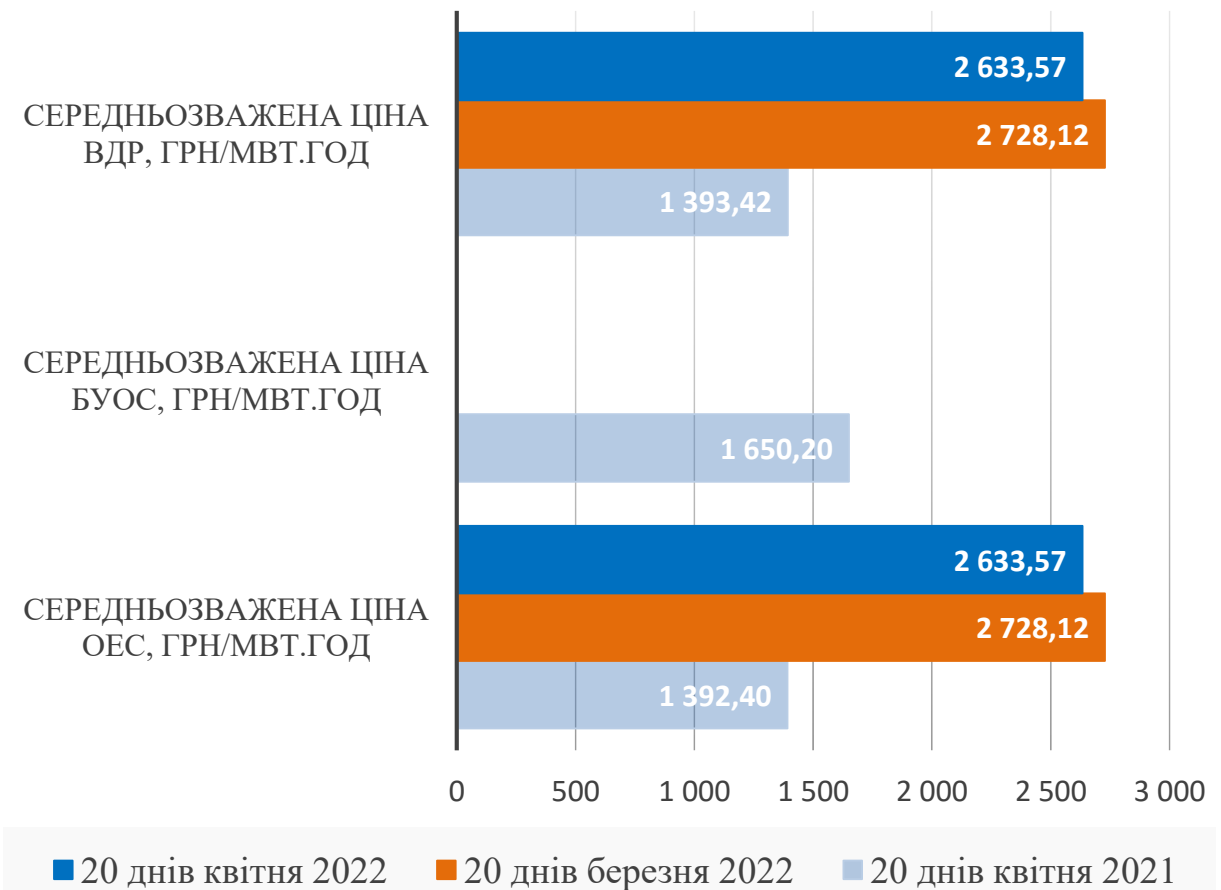
* - Усі ціни наведені без ПДВ

Порівняння середньозважених цін на РДН та ВДР за 20 днів березня, квітня 2022 та квітня 2021

Ринок «на добу наперед»



Внутрішньодобовий ринок



*- Відповідно до постанови Національної комісії, що здійснює державне регулювання в сферах енергетики та комунальних послуг, від 05.10.2018р. №1179, ДП "Оператор ринку" визначає та оприлюднює на власному офіційному вебсайті в мережі Інтернет не пізніше 25 числа попереднього розрахункового періоду середньозважену фактичну ціну електричної енергії на ринку «на добу наперед» за перші 20 днів попереднього розрахункового періоду.