



**О П Е Р А Т О Р
Р И Н К У**

/ Е Н Е Р Г І Я Р І В Н О В А Г И /

Порівняльний аналіз роботи ринку «на добу наперед» та внутрішньодобового ринку

за 10 днів квітня та березня 2022 року

*Департамент спостереження за ринком
Відділ спостереження
12.04.2022*

Основні показники РДН та ВДР за 10 днів квітня 2022 року

➤ Ринок «на добу наперед»

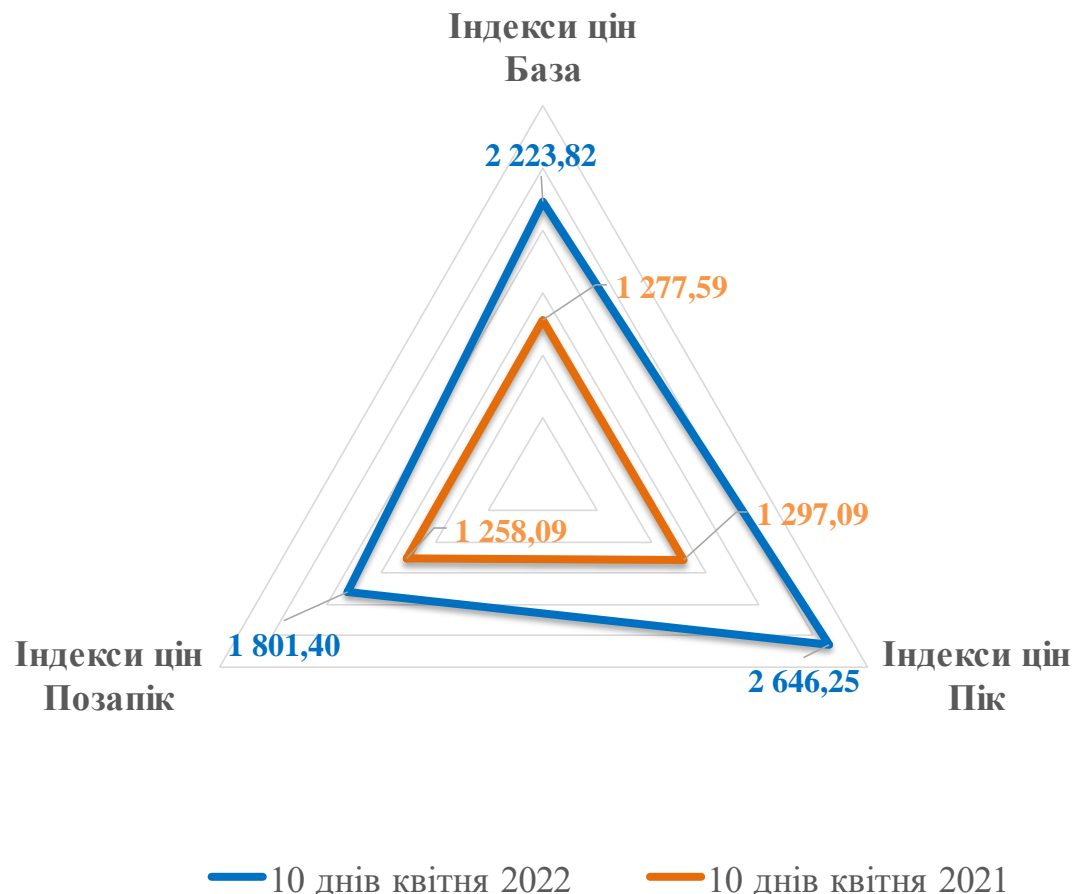
Показник	1 декада квітня 2022	1 декада березня 2022	Зміна,%	3 декада березня 2022	Зміна,%
Індекс База, грн/МВт.год	2 223,82	2 223,82	0,00%	2 227,16	↓ - 0,15%
Індекс Пік, грн/МВт.год	2 646,25	2 646,25	0,00%	2 646,25	0,00%
Індекс Позапик, грн/МВт.год	1 801,40	1 801,40	0,00%	1 804,89	↓ - 0,19%
Середньозважена ціна на РДН, грн/МВт.год	2 345,05	2 340,51	↑ + 0,19%	2 276,94	↑ + 2,99%
Обсяг купівлі-продажу на РДН, МВт.год	358 682,7	451 779,6	↓ - 20,61%	424 374,9	↓ - 15,48%
Середньодобовий обсяг торгів на РДН, МВт.год	35 868,3	45 178,0	↓ - 20,61%	38 579,5	↓ - 7,03%

➤ Внутрішньодобовий ринок

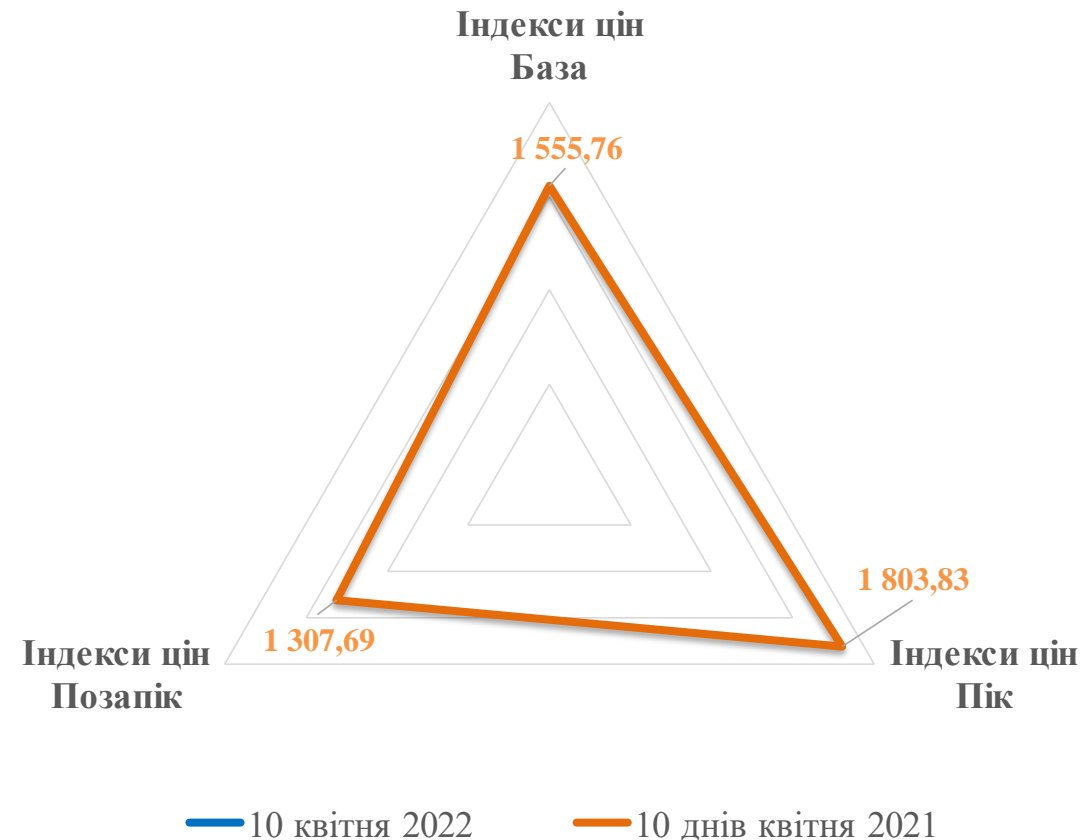
Показник	1 декада квітня 2022	1 декада березня 2022	Зміна,%	3 декада березня 2022	Зміна,%
Середньозважена ціна на ВДР, грн/МВт.год	2 627,58	2 772,29	↓ - 5,22%	2 579,89	↑ + 1,85%
Обсяг купівлі-продажу на ВДР, МВт.год	9 660,3	26 439,1	↓ - 63,46%	15 055,0	↓ - 35,83%
Середньодобовий обсяг торгів на ВДР, МВт.год	966,0	2 643,9	↓ - 63,46%	1 368,6	↓ - 29,42%

Порівняння індексів цін на РДН за 10 днів квітня 2022 та 10 днів квітня 2021

Торгова зона «ОЕС України»

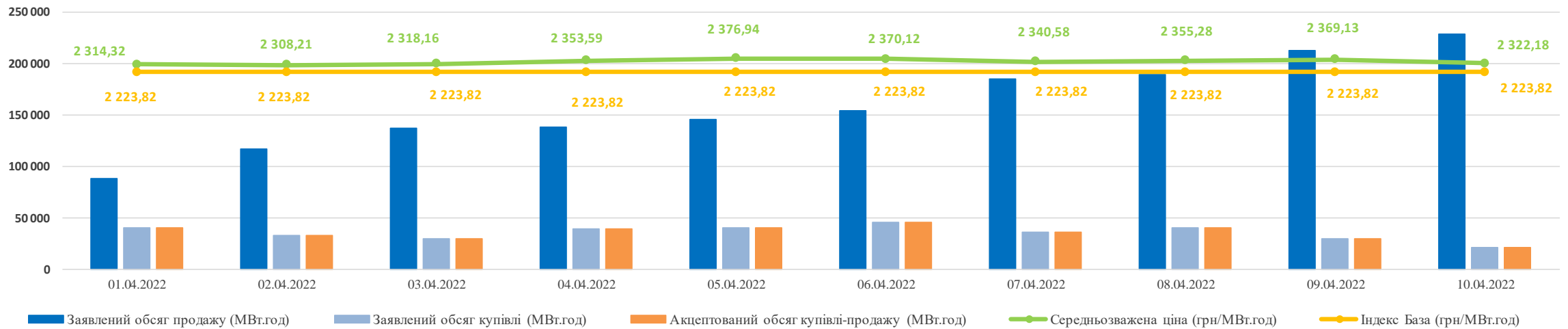


Торгова зона «Острів Бурштинської ТЕС»

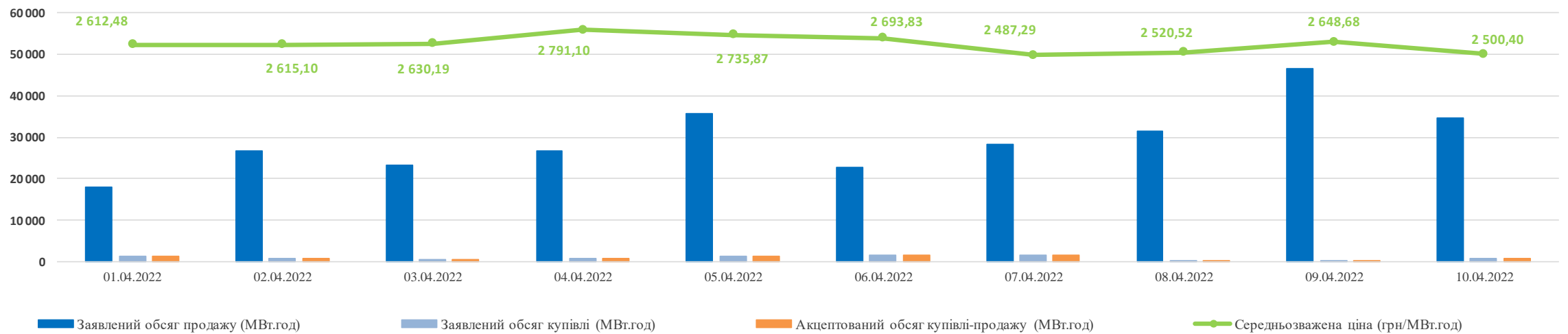


Узагальнені заявки на продаж та купівлю на РДН та ВДР

Ринок «на добу наперед»



Внутрішньодобовий ринок



* - Усі ціни наведені без ПДВ

Ціни. Порівняння з цінами країн Європи за 10 днів квітня 2022

ОЕС		РДН		Порівняння з іншими країнами						
		ОЕС	PL	RO	HU	SK	ОЕС/PL	ОЕС/RO	ОЕС/HU	ОЕС/SK
Ціни:										
BASE	грн./МВт.год	2 223,82	3 060,51	4 722,04	5 399,88	5 017,85	▼ -27,3%	▼ -52,9%	▼ -58,8%	▼ -55,7%
PEAK	грн./МВт.год	2 646,25	3 225,76	4 744,78	5 710,63	5 654,07	▼ -18,0%	▼ -44,2%	▼ -53,7%	▼ -53,2%
OFFPEAK	грн./МВт.год	1 801,40	2 833,41	4 699,28	5 089,00	4 381,63	▼ -36,4%	▼ -61,7%	▼ -64,6%	▼ -58,9%

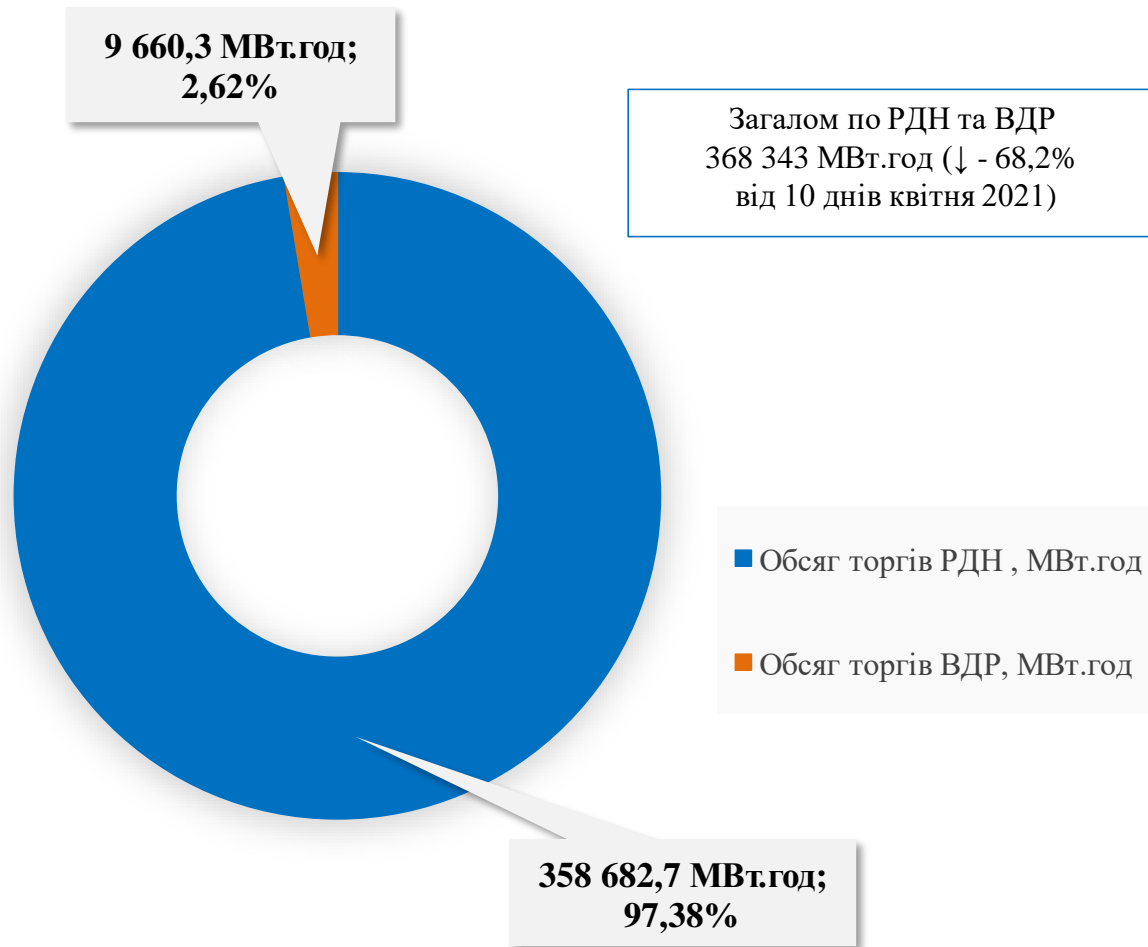
За 10 днів квітня 2022 середні ціни на ринку «на добу наперед» залишаються нижчими за відповідні показники сусідніх країн на 27,3%-58,8%.

Ціна:		ВДР		Порівняння з іншими країнами		
		ОЕС	SK	CZ	ОЕС/SK	ОЕС/CZ
Середньозважена	грн./МВт.год	2 627,58	5 441,18	5 006,16	▼ -51,7%	▼ -47,5%

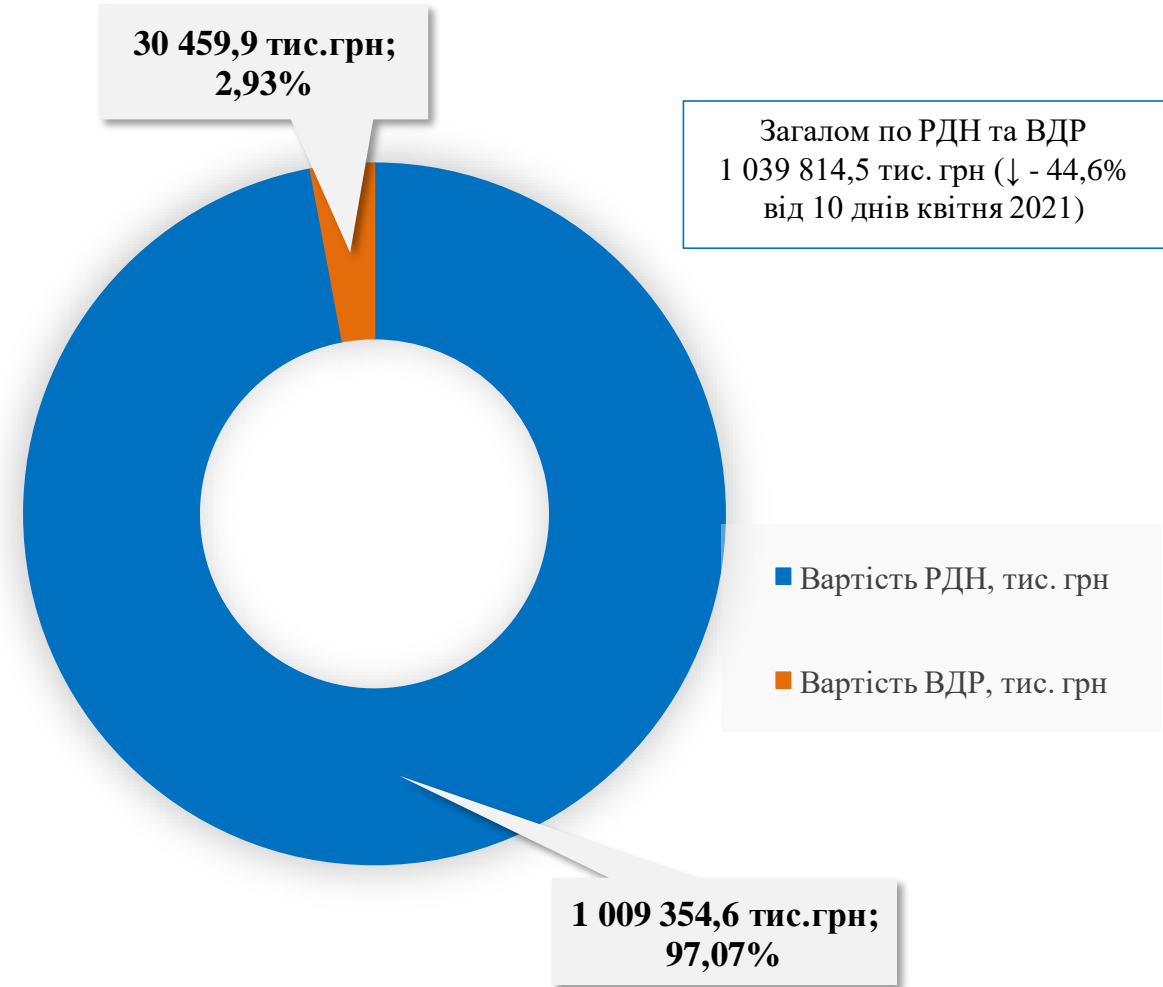
Середньозважені ціни на внутрішньодобовому ринку за 10 днів квітня 2022 нижчі за відповідні показники європейських країн на 47,5%-51,7%.

Обсяг та вартість акцептованої електричної енергії на РДН та ВДР за 10 днів квітня 2022

Обсяги торгів на РДН та ВДР

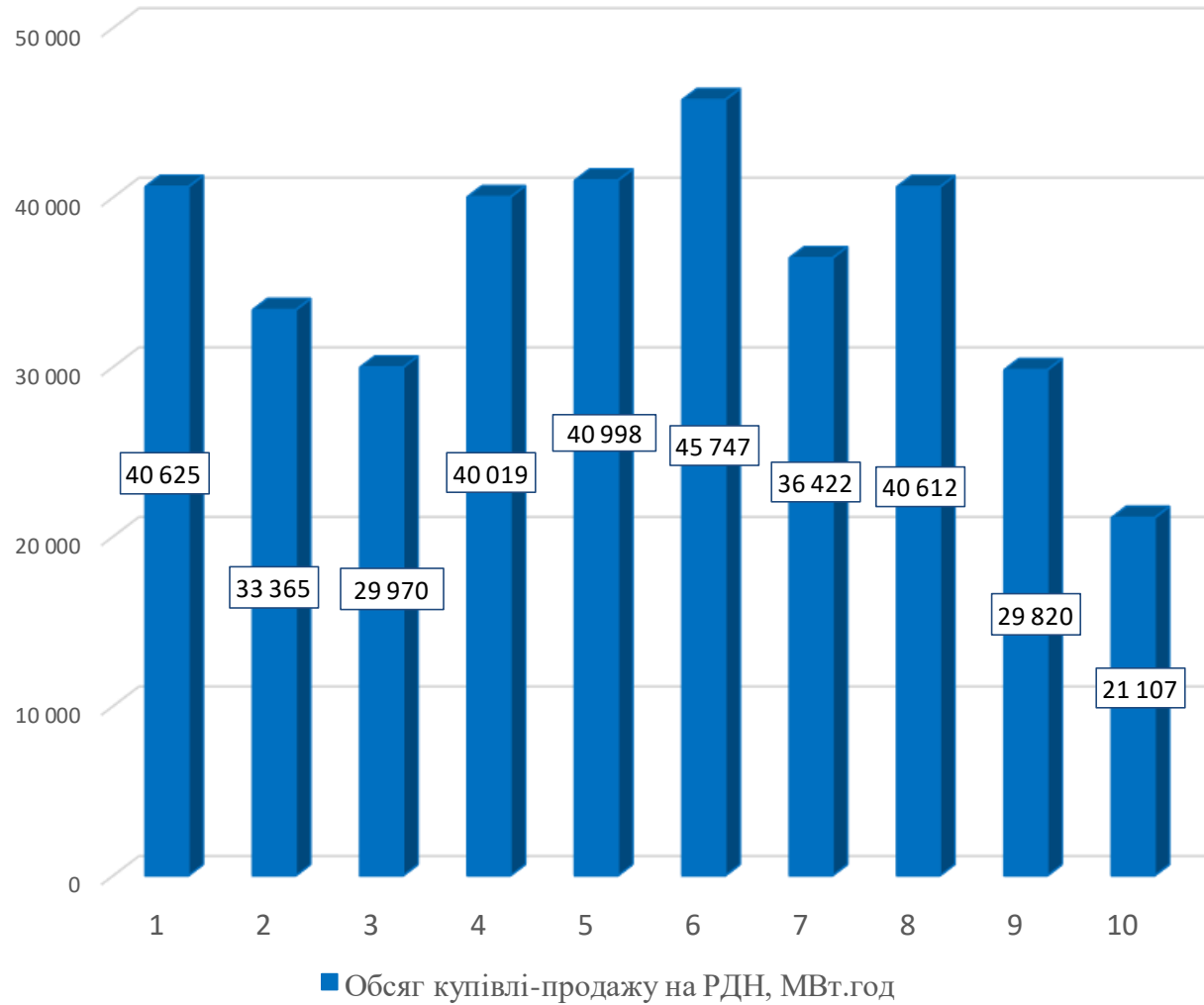


Вартісні показники РДН та ВДР

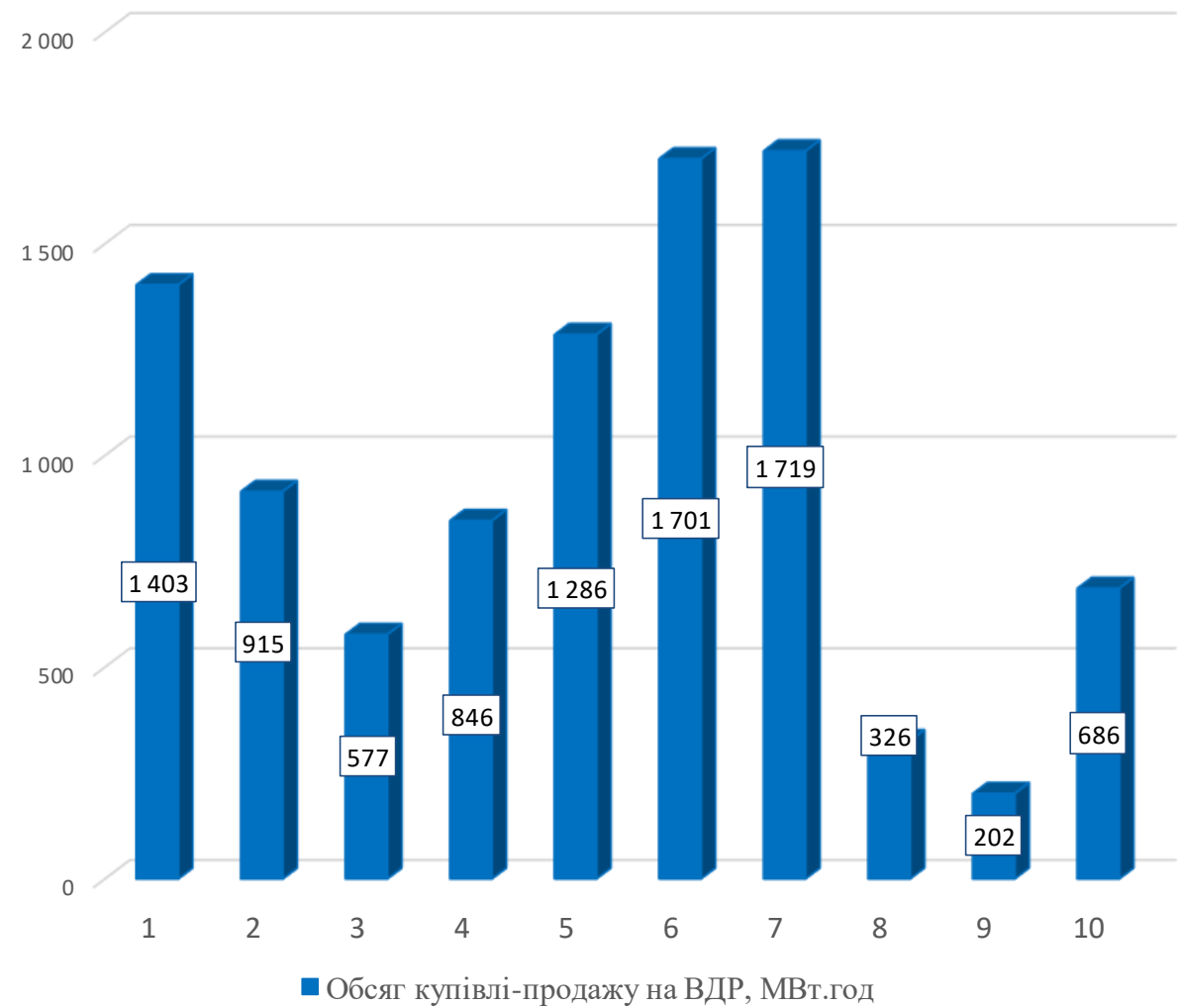


Обсяги купівлі-продажу на РДН/ВДР за 10 днів квітня 2022

Обсяги купівлі-продажу на РДН

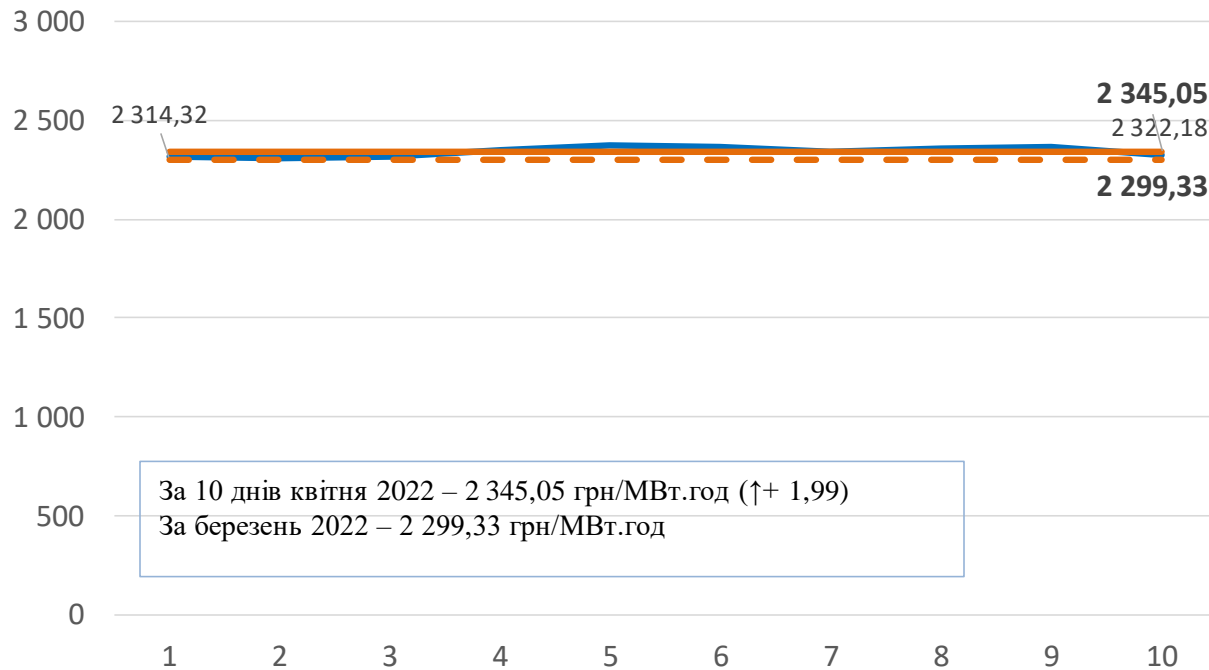


Обсяги купівлі-продажу на ВДР



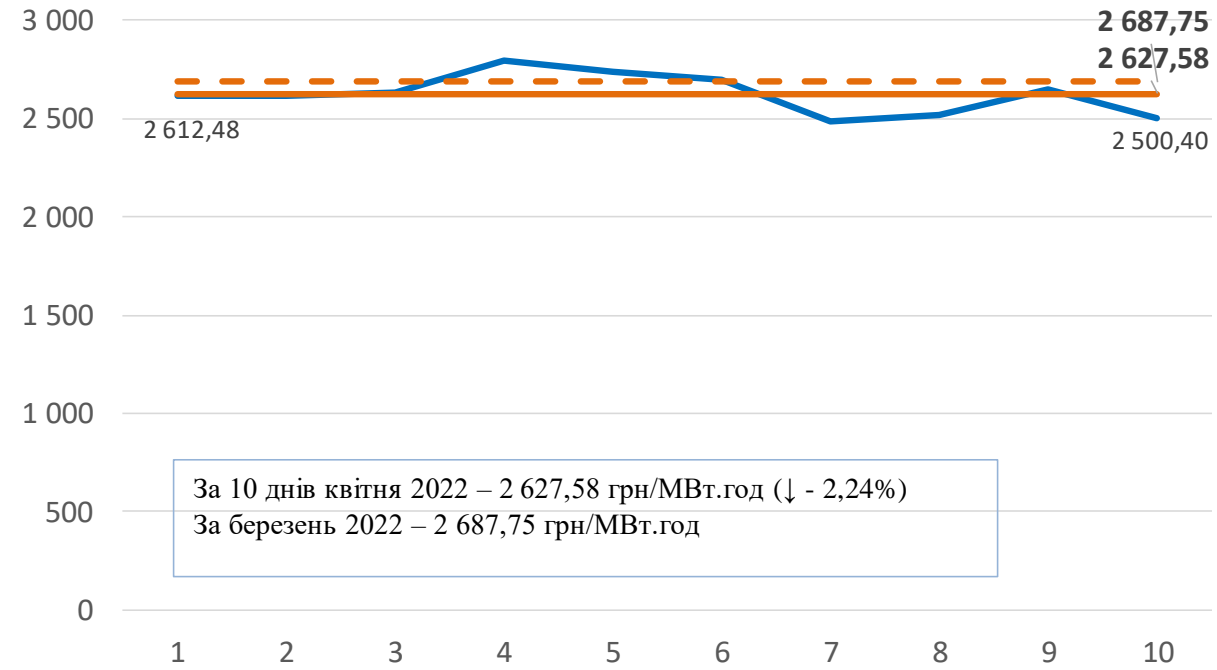
Середньозважені ціни купівлі-продажу за 10 днів квітня 2022

Середньозважені ціни* на РДН



- Середньозважена ціна за квітень, грн/МВт.год
- Середньозважена ціна на РДН за 10 днів квітня, грн/МВт.год
- - Середньозважена ціна на РДН за березень, грн/МВт.год

Середньозважені ціни* на ВДР

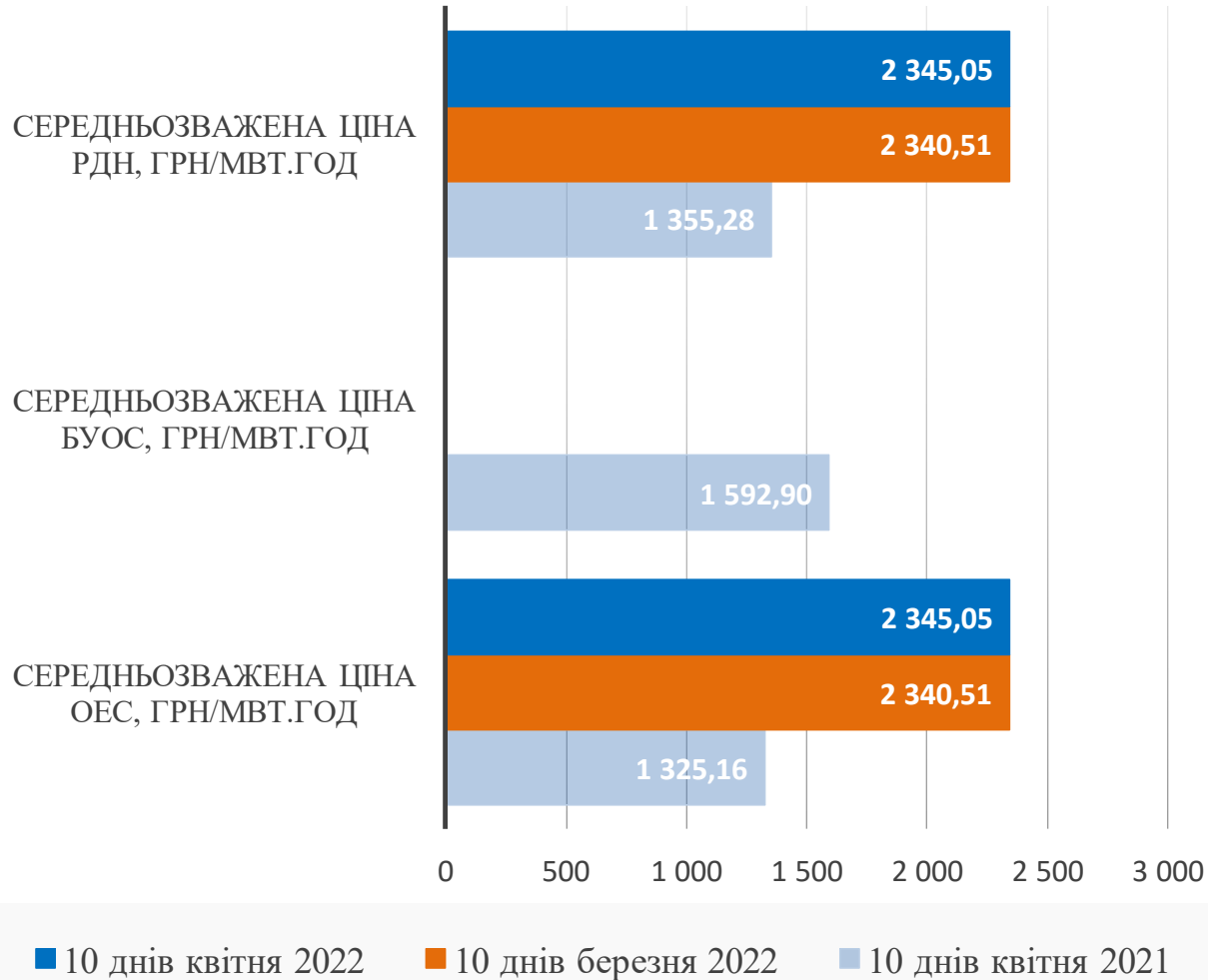


- Середньозважена ціна за квітень, грн/МВт.год
- Середньозважена ціна на ВДР за 10 днів квітня, грн/МВт.год
- - Середньозважена ціна на ВДР за березень, грн/МВт.год

* - Усі ціни наведені без ПДВ

Порівняння середньозважених цін на РДН та ВДР за 10 днів березня, квітня 2022 та квітня 2021

Ринок «на добу наперед»



Внутрішньодобовий ринок

