

Акценти РДН та ВДР березень 2022



Березень 2022

РЕЗУЛЬТАТИ РДН ОЕС УКРАЇНИ

**Продавцям електроенергії
на РДН перераховано
3,280 млрд. грн (з ПДВ)**

Законодавчі зміни на ринку електричної енергії, дія яких поширилася на березень:

✓ *Постанова НКРЕКП від 27.02.2022 №333:*

під час дії особливого періоду визначена одна торгова зона «ОЕС України» в межах України.

✓ *Постанова НКРЕКП від 27.02.2022 №333:*

*з доби постачання 28 лютого 2022 року на РДН ОЕС діють обмеження щодо мінімальних заявлених цін:
для годин максимального навантаження (з 07:00 до 23:00) – 2 646,25 грн/МВт·год (без ПДВ),
для годин мінімального навантаження (з 00:00 до 07:00 та з 23:00 до 24:00) – 1 378,97 грн/МВт·год (без ПДВ).*

✓ *Постанова НКРЕКП від 26.03.2022 №354:*

з доби постачання 28 березня 2022 року для виробників електричної енергії, які використовують генеруючі одиниці типу D, незалежно від наявності інших ліцензій, крім виробників електричної енергії, що використовують гідроресурси або відновлювані джерела енергії, визначається максимальний обсяг продажу за двосторонніми договорами на добу D як 125 % від загального обсягу виробленої енергії за D-3 цього учасника ринку відповідно до наявних даних комерційного обліку в системі управління ринком на момент проведення розрахунку ОСП. ОСП доводить до ОР максимальні обсяги продажу електричної енергії на РДН по кожному виробнику електричної енергії, виходячи з розрахованого максимального обсягу продажу.

**Обсяг
акцептованої
електроенергії**

**1,189
ГВт.год**

**Індекс
BASE**

**2 225,01
грн/МВт.год**

227

**активних
учасників**

РДН ОЕС У БЕРЕЗНІ 2022

Акценти:

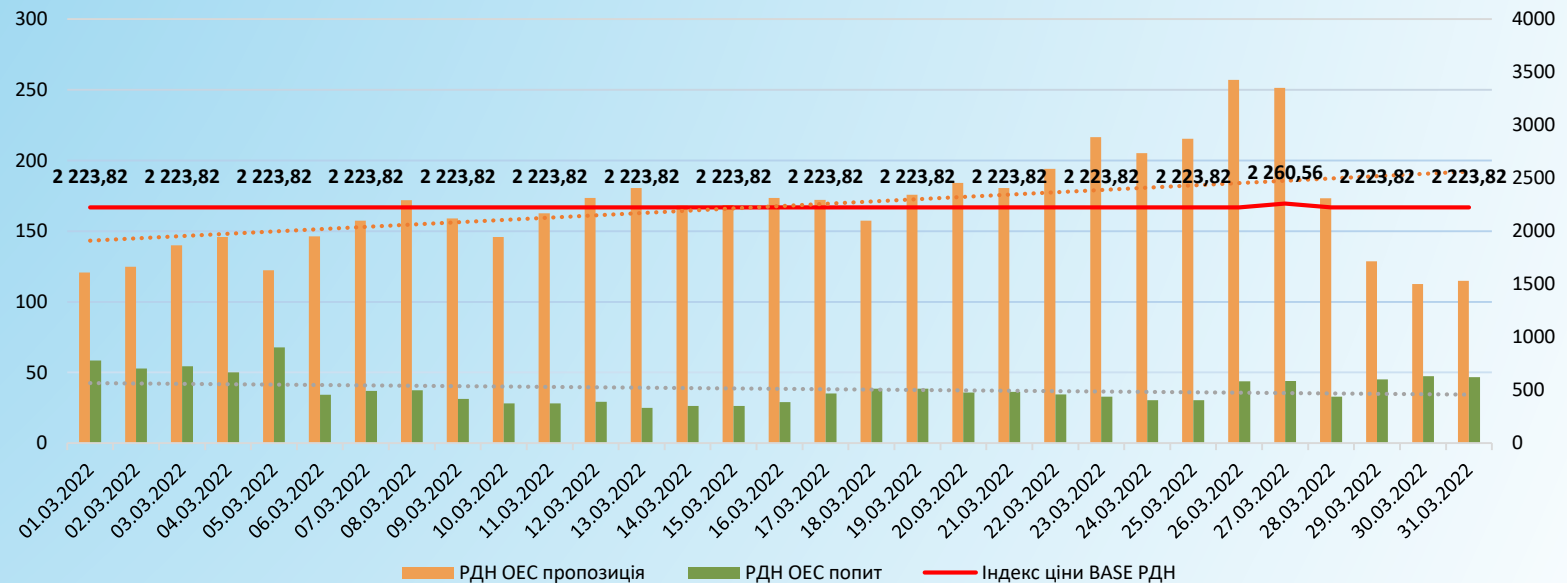
- ✓ **Збільшення індексу BASE на +12,7% (+251,47 грн) внаслідок дії обмежень мінімальних заявлених цін**
- ✓ **Зменшення попиту на -67,1% (-2 422,1 ГВт.год, попит у березні склав 1 188,6 ГВт.год) від постачальників на -70,5%, ОСР на -57,2%, виробників на -28,9%, споживачів на -41,8% у зв'язку з воєнними діями на території України. Спостерігалось незначне збільшення обсягів на купівлю від ОСР на +16,3%**
- ✓ **Зменшення пропозиції на -7,4% (-417,6 ГВт.год, пропозиція у березні склала 5 200,2 ГВт.год) від усіх учасників ринку електричної енергії, крім виробників, які збільшили обсяги на продаж на +20,2%**
- ✓ **Продаж імпортованої електричної енергії на РДН не відбувся**
- ✓ **Індекс BASE на європейських ринках вищий за індекс ціни базового навантаження ОЕС**

*порівняння відносно лютого 2022

**Обсяги продажу Гарантованим покупцем враховані у обсягах продажу виробниками, обсяги купівлі Гарантованим покупцем – у обсягах купівлі постачальниками

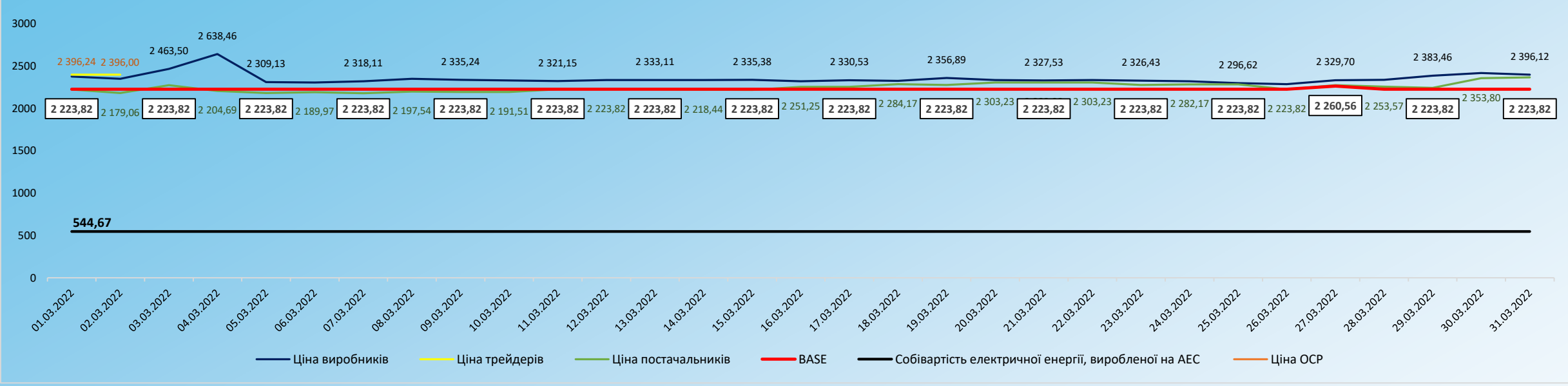


Попит і пропозиція РДН ОЕС

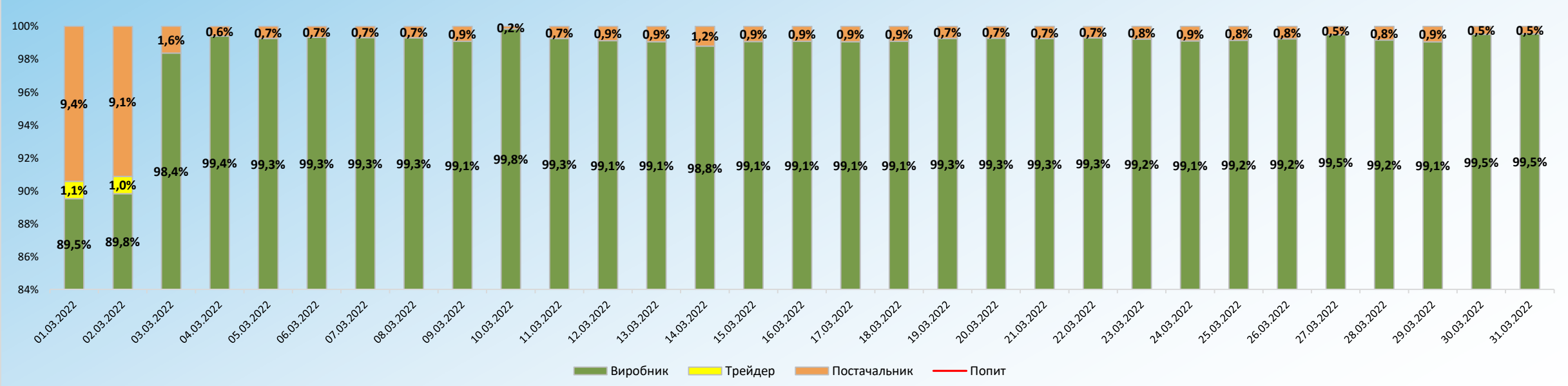


РДН ОЕС

Середньозважені ціни заявок на продаж РДН ОЕС, грн/МВт.год



Частка учасників ринку в акцептованому обсязі електроенергії ОЕС, %



Березень 2022

РЕЗУЛЬТАТИ ВДР ОЕС УКРАЇНИ

**Продавцям електроенергії
на ВДР перераховано
0,178 млрд. грн (з ПДВ)**

Законодавчі зміни на ринку електричної енергії, дія яких поширилася на березень:

✓ **Постанова НКРЕКП від 27.02.2022 №333:**
під час дії особливого періоду визначена одна торгова зона «ОЕС України».

✓ **Постанова НКРЕКП від 25.02.2022 №332 (зі змінами від 01.03.2022 №334):**
на ВДР ОЕС України діє рівень мінімальних цін: у своїх заявках учасники повинні зазначати ціну на електричну енергію не менше значення 110,0 % від ціни РДН.

**Обсяг
акцептованої
електроенергії**

**55,273
ГВт.год**

**Середньозважена
ціна**

**2 687,75
грн/МВт.год**

125

**активних
учасників**

ВДР ОЕС У БЕРЕЗНІ 2022



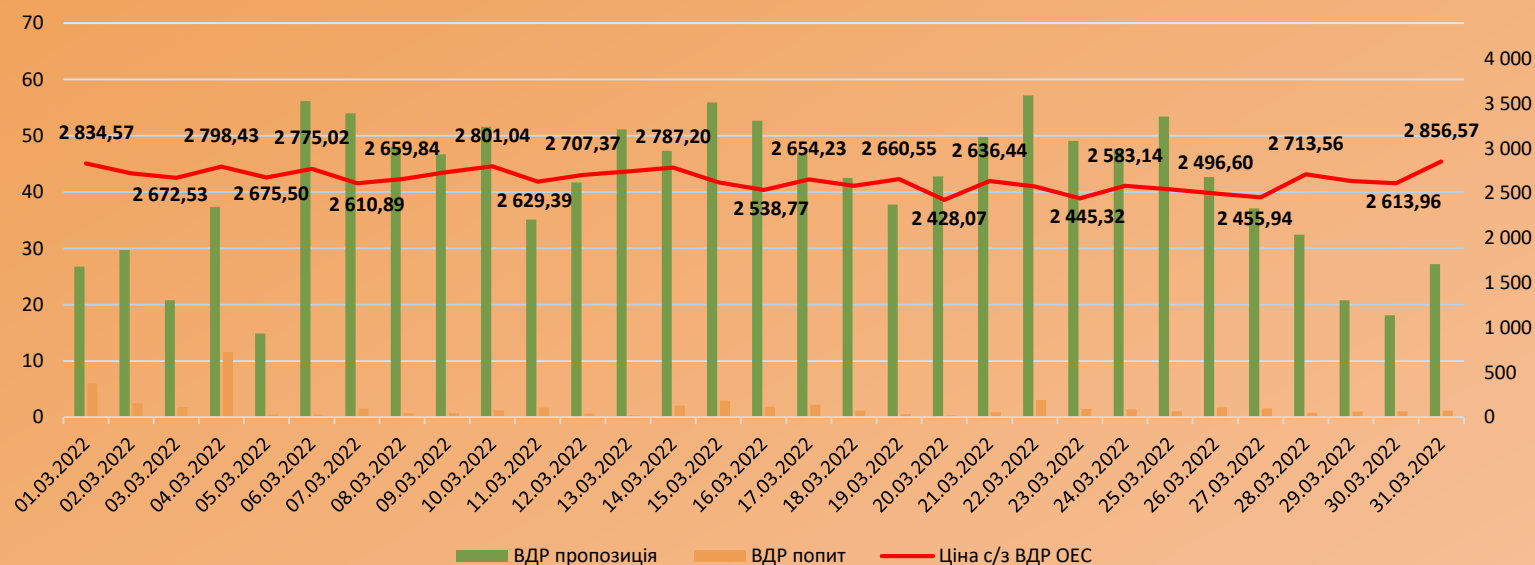
Акценти:

- ✓ Збільшення рівня середньозваженої ціни ВДР ОЕС на +21,8% (+481,63 грн) обумовлено дією обмежень мінімальних заявлених цін на РДН та ВДР
- ✓ Зменшення попиту на -96,2% (-1 415,5 ГВт.год, попит у березні склав 0,56 ГВт.год) від постачальників на -97,2%, виробників на -49,3% при збільшенні від ОСР на +49,2%. Трейдери та ОСП обсягів на купівлю не заявляли
- ✓ Зменшення пропозиції на -47,1% (-1 135,2 ГВт.год, пропозиція у березні склала 1 275,1 ГВт.год) від виробників на -43,8%, постачальників на -88,4%, трейдерів на -87,7%, ОСР на -95,8% та споживачів на -95,8%
- ✓ Середньозважені ціни на ВДР ОЕС нижчі за відповідні показники європейських країн

*порівняння відносно лютого 2022

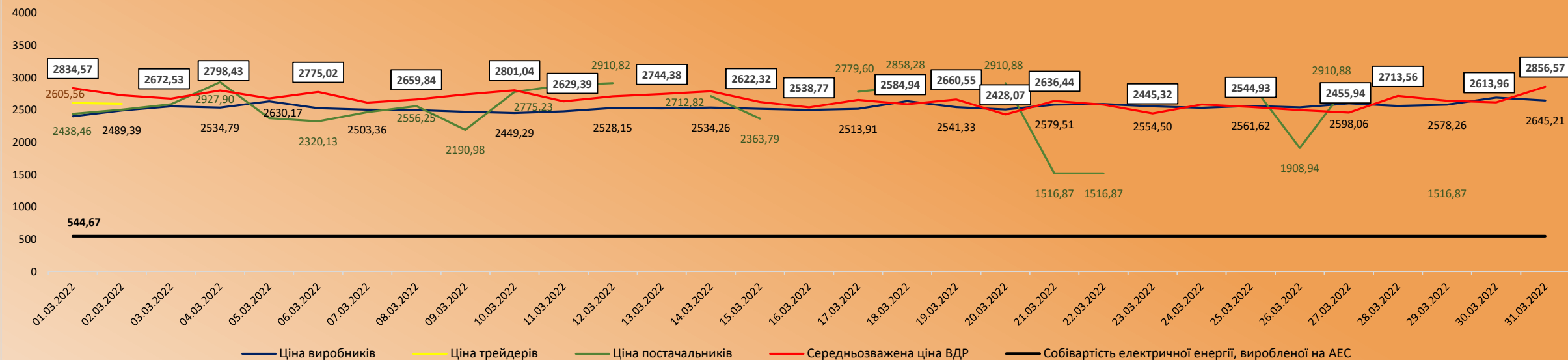
**Обсяги продажу Гарантованим покупцем враховані у обсягах продажу виробниками, обсяги купівлі Гарантованим покупцем – у обсягах купівлі постачальниками

Попит і пропозиція ВДР ОЕС

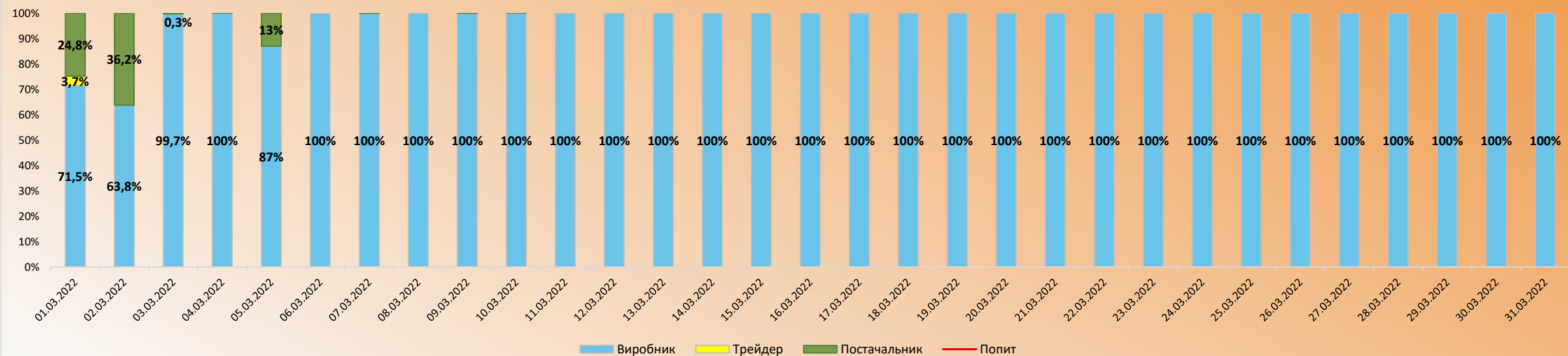


ВДР ОЕС

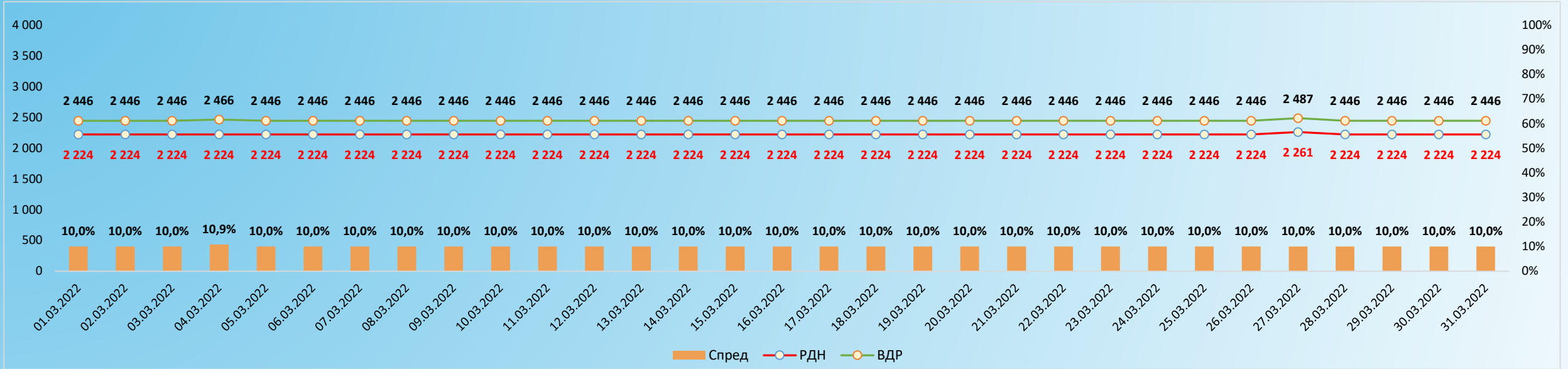
Середньозважені ціни заявок на продаж ВДР ОЕС, грн/МВт.год



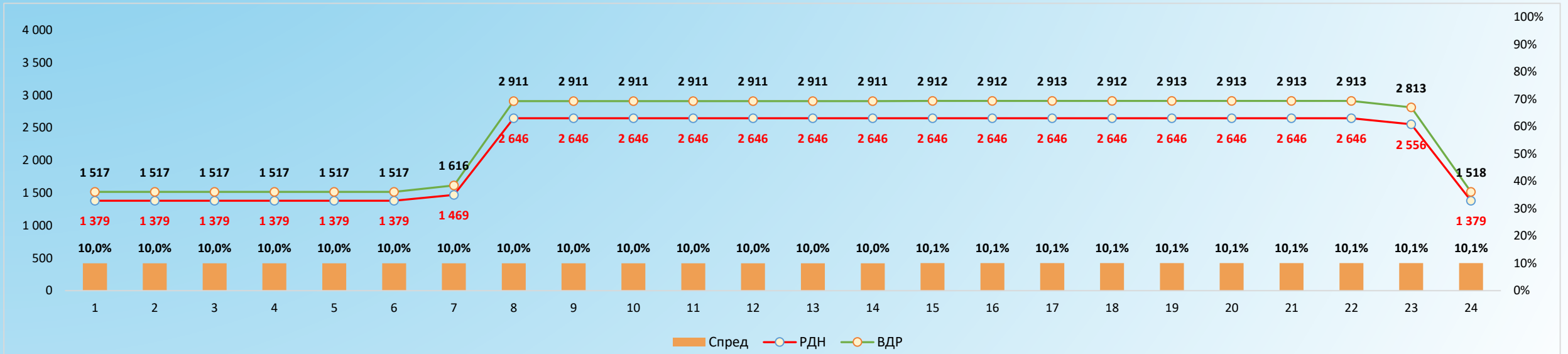
Частка учасників ринку в акцептованому обсязі електроенергії ОЕС, %



РДН/ВДР ОЕС ціновий спред



РДН/ВДР ОЕС ціновий спред (середні погодинні ціни)



Спред розрахований по середніх цінах відповідних днів та годин, у разі відсутності торгів у певних годинах на ВДР у розрахунку не враховувались відповідні дані РДН

Цінові індекси європейських країн

У березні 2022 в Україні середні ціни РДН ОЕС України значно нижчі за відповідні показники сусідніх країн: індекси цін базового навантаження ОЕС менше на 53,9%-76,3%.



| ОЕС | | РДН ОЕС | Порівняння з іншими країнами | | | | | | | |
|---------|--------------|------------|------------------------------|--------|----------|--------|----------|--------|----------|--------|
| | | | PL | RO | HU | SK | OЕС/PL | OЕС/RO | OЕС/HU | OЕС/SK |
| Ціни: | | | | | | | | | | |
| BASE | грн./МВт.год | 2 225,01 | 4 824,09 | -53,9% | 9 038,01 | -75,4% | 9 405,34 | -76,3% | 9 202,65 | -75,8% |
| PEAK | грн./МВт.год | 2 646,25 | 4 975,58 | -46,8% | 9 556,95 | -72,3% | 9 621,50 | -72,5% | 9 404,06 | -71,9% |
| OFFPEAK | грн./МВт.год | 1 802,64 | 4 577,58 | -60,6% | 8 522,56 | -78,8% | 9 191,76 | -80,4% | 9 003,97 | -80,0% |

У березні 2022 середньозважені ціни ВДР ОЕС України залишилися нижчими за відповідні показники європейських країн на 69,2%-72,2%.

| Ціна: | | ВДР ОЕС | Порівняння з іншими країнами | | | |
|-----------------|--------------|------------|------------------------------|--------|----------|--------|
| | | | SK | CZ | OЕС/SK | OЕС/CZ |
| Середньозважена | грн./МВт.год | 2 687,75 | 9 663,47 | -72,2% | 8 717,97 | -69,2% |

Цінові індекси європейських країн

Індекс BASE на спотових ринках Європи та України, євро/МВт.год

| | 2021 | | | | 2022 | | |
|--------------|----------|---------|----------|---------|--------|--------|----------|
| | Вересень | Жовтень | Листопад | Грудень | Січень | Лютий | Березень |
| Україна ОЕС | 66,96 | 82,35 | 96,58 | 91,60 | 82,29 | 61,16 | 67,64 |
| Україна БуОс | 52,58 | 66,06 | 71,32 | 69,86 | 78,93 | 78,20 | |
| Словаччина | 132,67 | 151,24 | 185,28 | 232,06 | 194,64 | 171,33 | 279,34 |
| Польща | 101,95 | 101,69 | 118,76 | 179,79 | 146,50 | 115,57 | 143,75 |
| Румунія | 133,89 | 192,26 | 212,55 | 230,21 | 192,00 | 188,51 | 274,22 |
| Угорщина | 135,1 | 197,16 | 215,87 | 245,81 | 204,77 | 194,27 | 194,27 |
| Чехія | 129,75 | 140,57 | 180,21 | 228,69 | 179,57 | 154,98 | 260,15 |



Динаміка індексу BASE на спотових ринках Європи та України, євро/МВт.год

