



**О П Е Р А Т О Р
Р И Н К У**

/ Е Н Е Р Г І Я Р І В Н О В А Г И /

Порівняльний аналіз роботи ринку «на добу наперед» та внутрішньодобового ринку

за 20 днів березня та лютого 2022

*Відділ спостереження
22.03.2022*

Основні показники РДН та ВДР

➤ Ринок «на добу наперед»

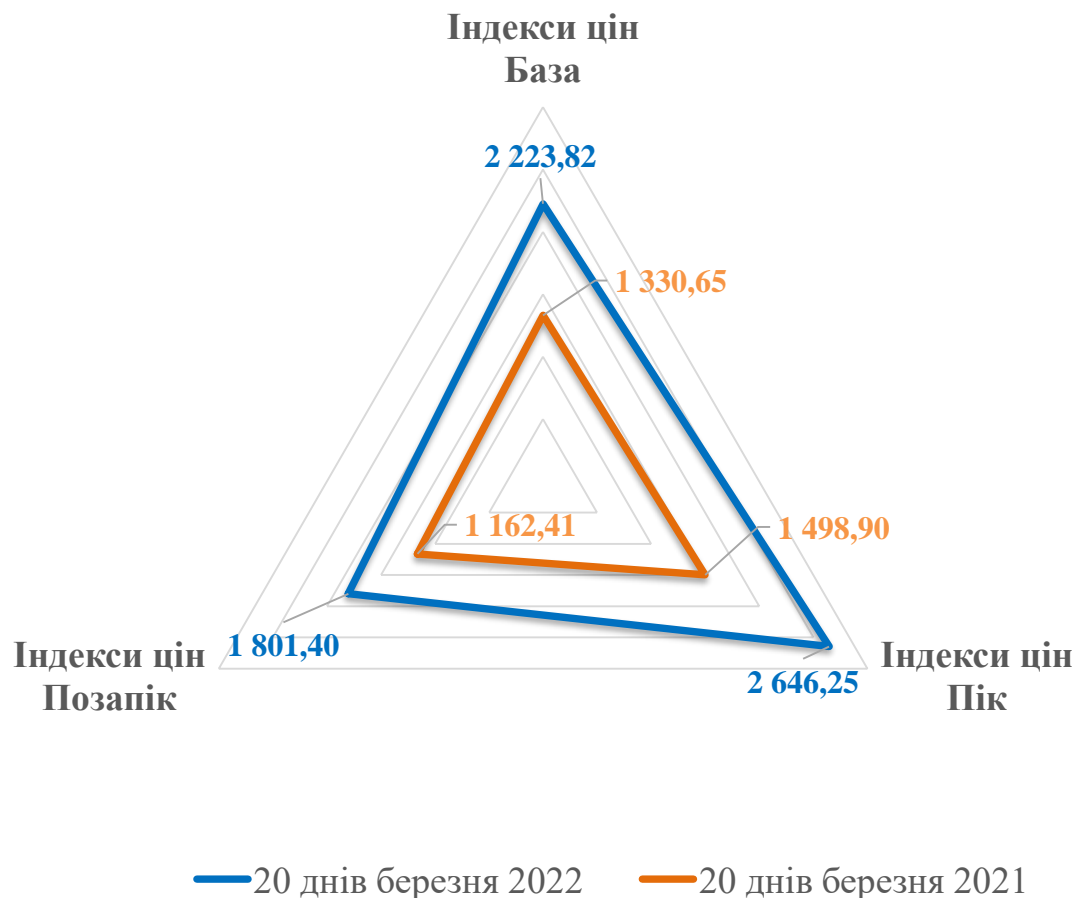
Показник	20 днів березня 2022 року	20 днів лютого 2022 року	Зміна,%	2 декада березня 2022 року	1 декада березня 2022 року	Зміна,%	2 декада лютого 2022 року	Зміна,%
Індекс База (ОЕС), грн/МВт.год	2 223,82	1 989,73	↑ + 11,76%	2 223,82	2 223,82	0,00%	1 998,50	↑ + 11,27%
Індекс Пік (ОЕС), грн/МВт.год	2 646,25	2 609,57	↑ + 1,41%	2 646,25	2 646,25	0,00%	2 516,25	↑ + 5,17%
Індекс Позапик (ОЕС), грн/МВт.год	1 801,40	1 369,89	↑ + 31,50%	1 801,40	1 801,40	0,00%	1 480,75	↑ + 21,65%
Індекс База (БуОс), грн/МВт.год	-	2 523,03	-	-	-	-	2 522,89	-
Індекс Пік (БуОс), грн/МВт.год	-	2 959,77	-	-	-	-	2 959,65	-
Індекс Позапик (БуОс), грн/МВт.год	-	2 086,28	-	-	-	-	2 086,13	-
Середньозважена ціна на РДН, грн/МВт.год	2 311,76	2 160,49	↑ + 7,00%	2 270,18	2 340,51	↓ - 3,00%	2 108,94	↑ + 7,65%
Середньозважена ціна на РДН (ОЕС), грн/МВт.год	2 311,76	2 093,30	↑ + 10,44%	2 270,18	2 340,51	↓ - 3,00%	2 045,12	↑ + 11,00%
Середньозважена ціна на РДН (БуОс), грн/МВт.год	-	2 570,96	-	-	-	-	2 567,99	-
Обсяг купівлі-продажу на РДН, МВт.год	764 198,1	2 760 958,5	↓ - 72,32%	312 418,5	451 779,6	↓ - 30,85%	1 479 920,8	↓ - 78,89%
Обсяг купівлі-продажу на РДН (ОЕС), МВт.год	764 198,1	2 372 612,8	↓ - 67,79%	312 418,5	451 779,6	↓ - 30,85%	1 299 279,3	↓ - 75,95%
Обсяг купівлі-продажу на РДН (БуОс), МВт.год	-	388 345,7	-	-	-	-	180 641,5	-
Середньодобовий обсяг торгів на РДН, МВт.год	38 209,9	138 047,9	↓ - 72,32%	31 241,9	45 178,0	↓ - 30,85%	147 992,1	↓ - 78,89%

➤ Внутрішньодобовий ринок

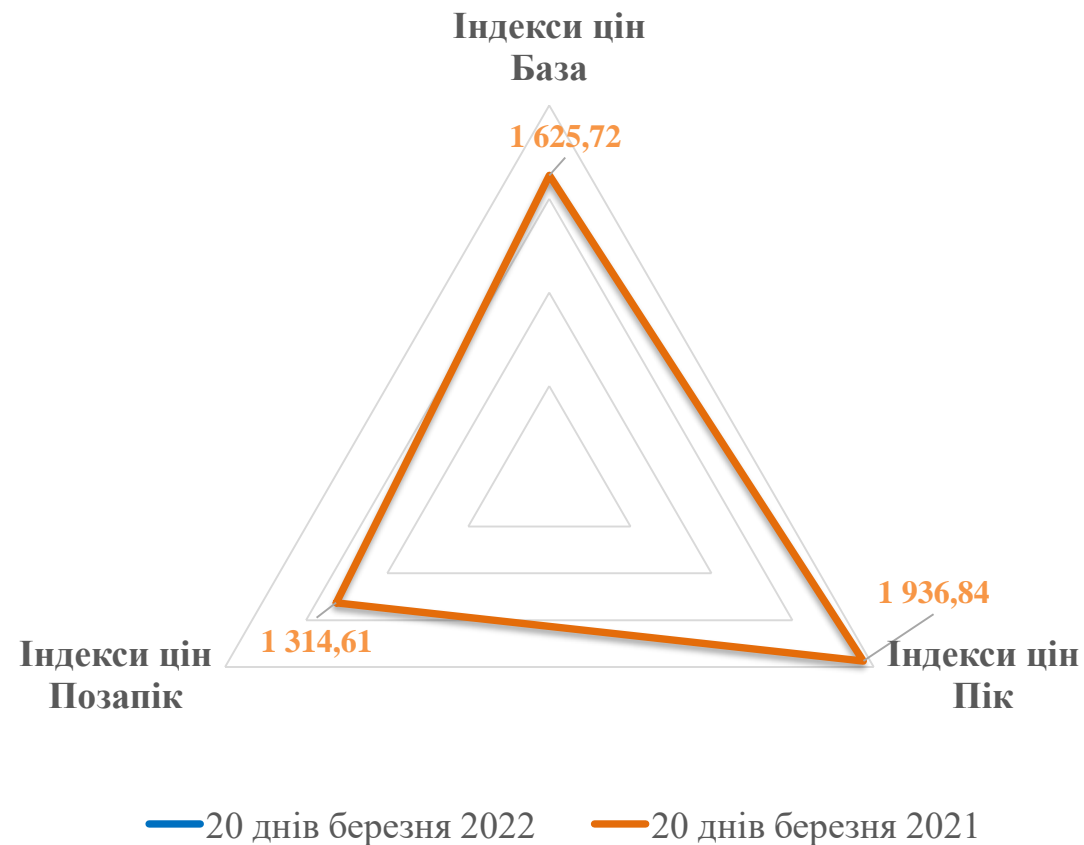
Показник	20 днів березня 2022 року	20 днів лютого 2022 року	Зміна,%	2 декада березня 2022 року	1 декада березня 2022 року	Зміна,%	2 декада лютого 2022 року	Зміна,%
Середньозважена ціна на ВДР, грн/МВт.год	2 728,12	2 191,75	↑ + 24,47%	2 643,38	2 772,29	↓ - 4,65%	2 574,99	↑ + 2,66%
Середньозважена ціна на ВДР (ОЕС), грн/МВт.год	2 728,12	2 191,35	↑ + 24,50%	2 643,38	2 772,29	↓ - 4,65%	2 575,02	↑ + 2,65%
Середньозважена ціна на ВДР (БуОс), грн/МВт.год	-	2 466,11	-	-	-	-	2 569,45	-
Обсяг купівлі-продажу на ВДР, МВт.год	40 218,4	1 219 116,6	↓ - 96,70%	13 779,3	26 439,1	↓ - 47,88%	196 002,8	↓ - 92,97%
Обсяг купівлі-продажу на ВДР (ОЕС), МВт.год	40 218,4	1 217 342,8	↓ - 96,70%	13 779,3	26 439,1	↓ - 47,88%	194 841,9	↓ - 92,93%
Обсяг купівлі-продажу на ВДР (БуОс), МВт.год	-	1 773,8	-	-	-	-	1 160,9	-
Середньодобовий обсяг торгів на ВДР, МВт.год	2 010,9	60 955,8	↓ - 96,70%	1 377,9	2 643,9	↓ - 47,88%	19 600,3	↓ - 92,97%

Порівняння індексів цін на РДН за 20 днів березня 2022 та 20 днів березня 2021

Торгова зона «ОЕС України»



Торгова зона «Острів Бурштинської ТЕС»



Ціни. Порівняння з цінами країн Європи за 20 днів березня 2022

ОЕС	РДН		Порівняння з іншими країнами							
	ОЕС	PL	RO	HU	SK	ОЕС/PL	ОЕС/RO	ОЕС/HU	ОЕС/SK	
Ціни:										
BASE	грн./МВт.год	2 223,82	5 078,05	10 243,66	10 429,66	10 170,17	▼ -56,2%	▼ -78,3%	▼ -78,7%	▼ -78,1%
PEAK	грн./МВт.год	2 646,25	5 340,11	10 915,30	10 771,57	10 482,21	▼ -50,4%	▼ -75,8%	▼ -75,4%	▼ -74,8%
OFFPEAK	грн./МВт.год	1 801,40	4 652,42	9 572,10	10 087,72	9 858,15	▼ -61,3%	▼ -81,2%	▼ -82,1%	▼ -81,7%

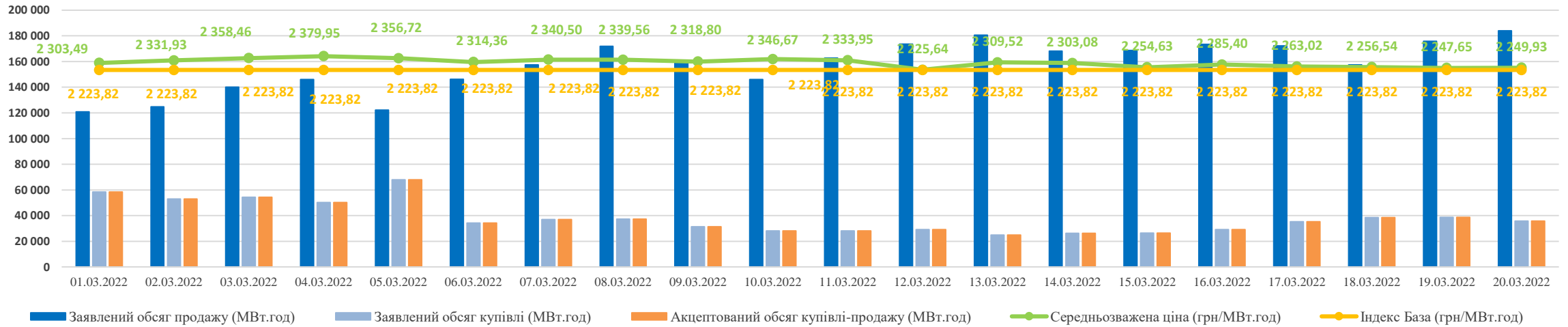
За 20 днів березня 2022 середні ціни на ринку «на добу наперед» торгової зони «ОЕС України» (ОЕС) залишаються нижчими за відповідні показники сусідніх країн на 56,2%-78,7%.

ОЕС	ВДР		Порівняння з іншими країнами			
	ОЕС	SK	CZ	ОЕС/SK	ОЕС/CZ	
Ціна:						
Середньозважена	грн./МВт.год	2 728,12	10 400,88	9 522,11	▼ -73,8%	▼ -71,3%

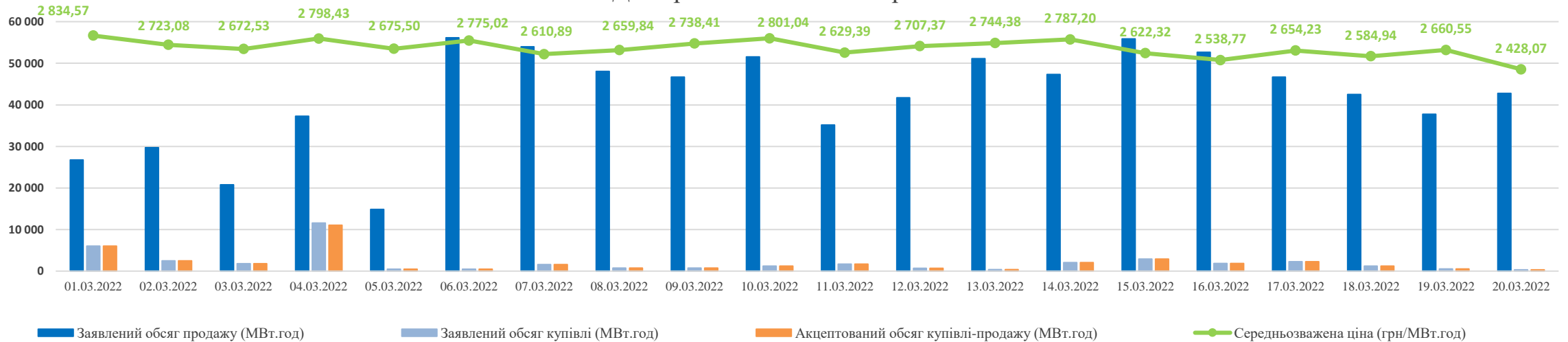
За 20 днів березня 2022 середньозважені ціни на внутрішньодобовому ринку в ОЕС нижчі за відповідні показники європейських країн на 71,3%-73,8%.

Узагальнені заявки на продаж та купівлю на РДН та ВДР

РДН торгова зона «ОЕС України»



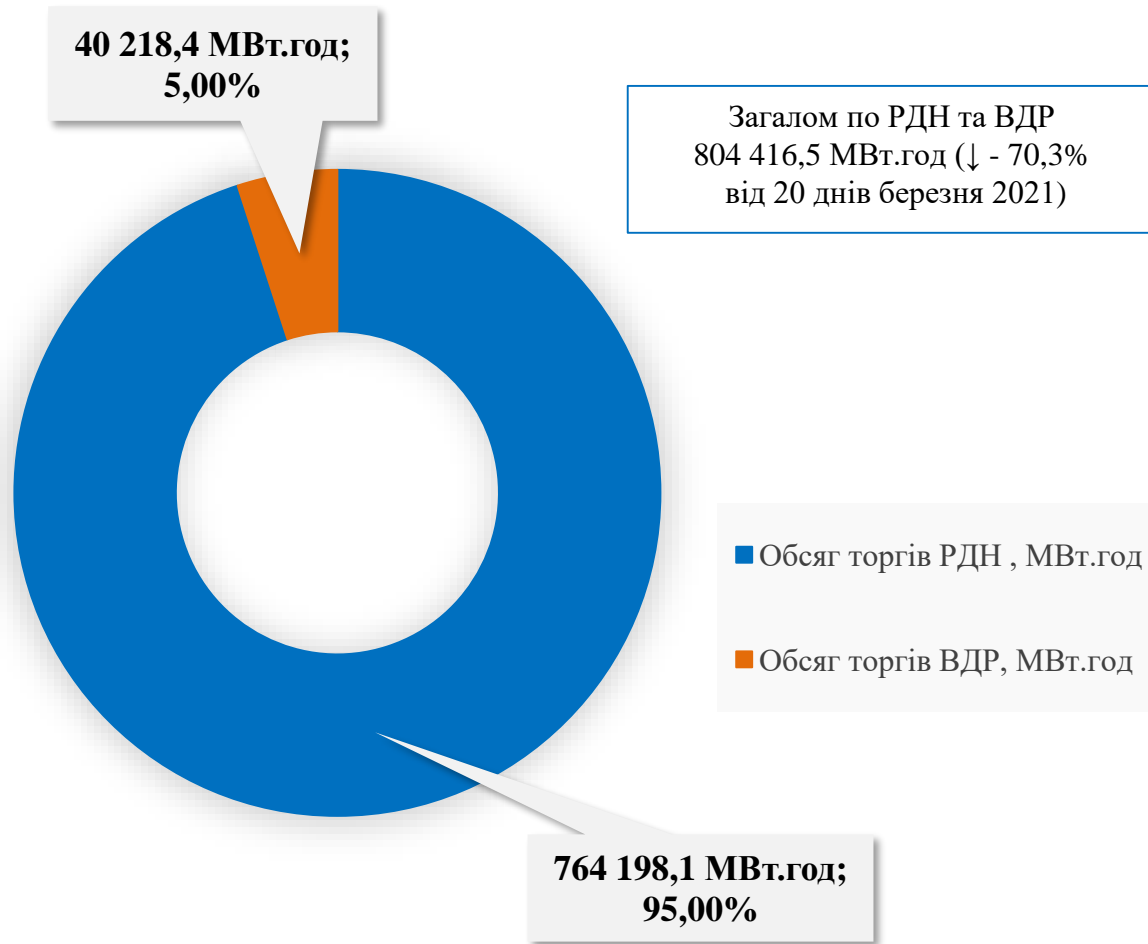
ВДР торгова зона «ОЕС України»



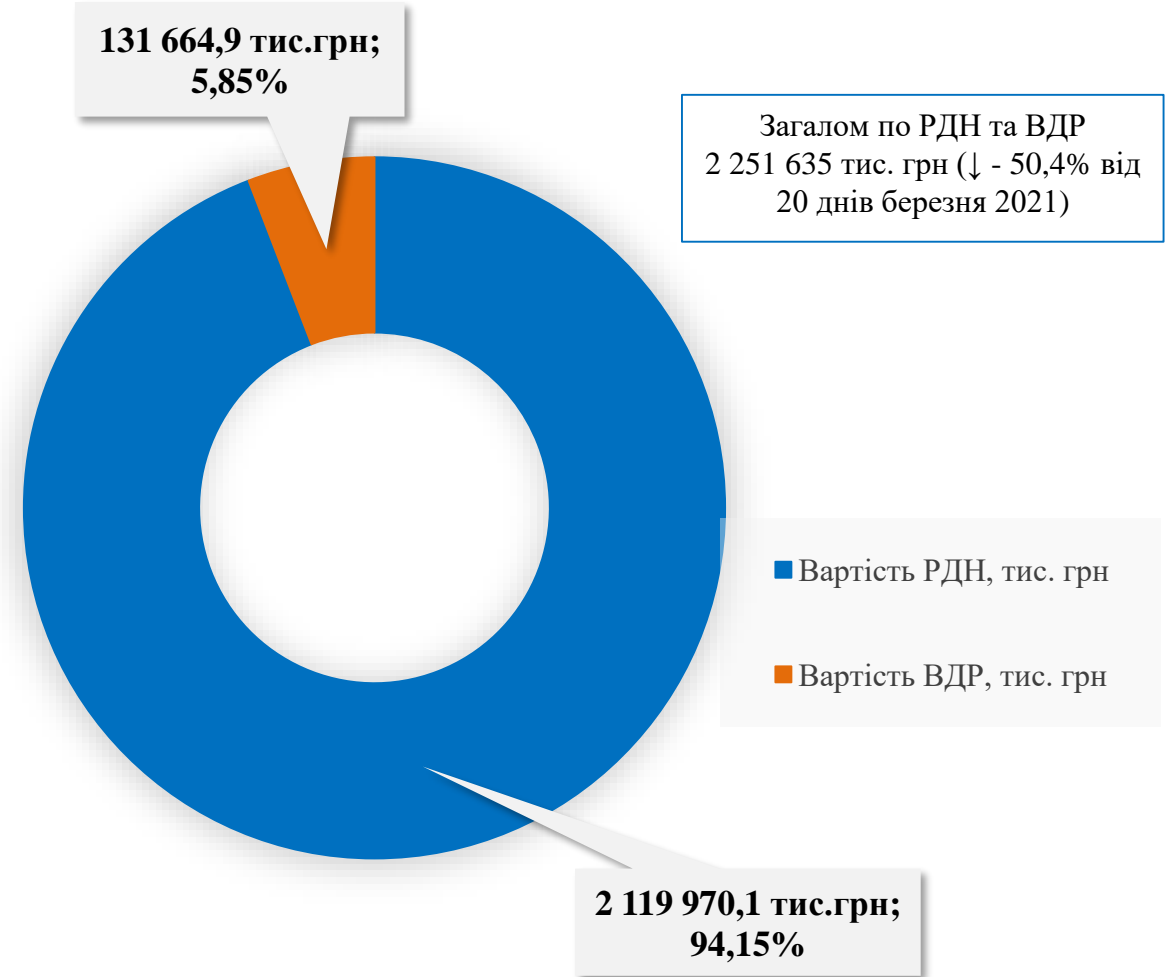
* - Усі ціни наведені без ПДВ

Обсяг та вартість акцептованої електричної енергії на РДН та ВДР за 20 днів березня 2022

Обсяги торгів на РДН та ВДР

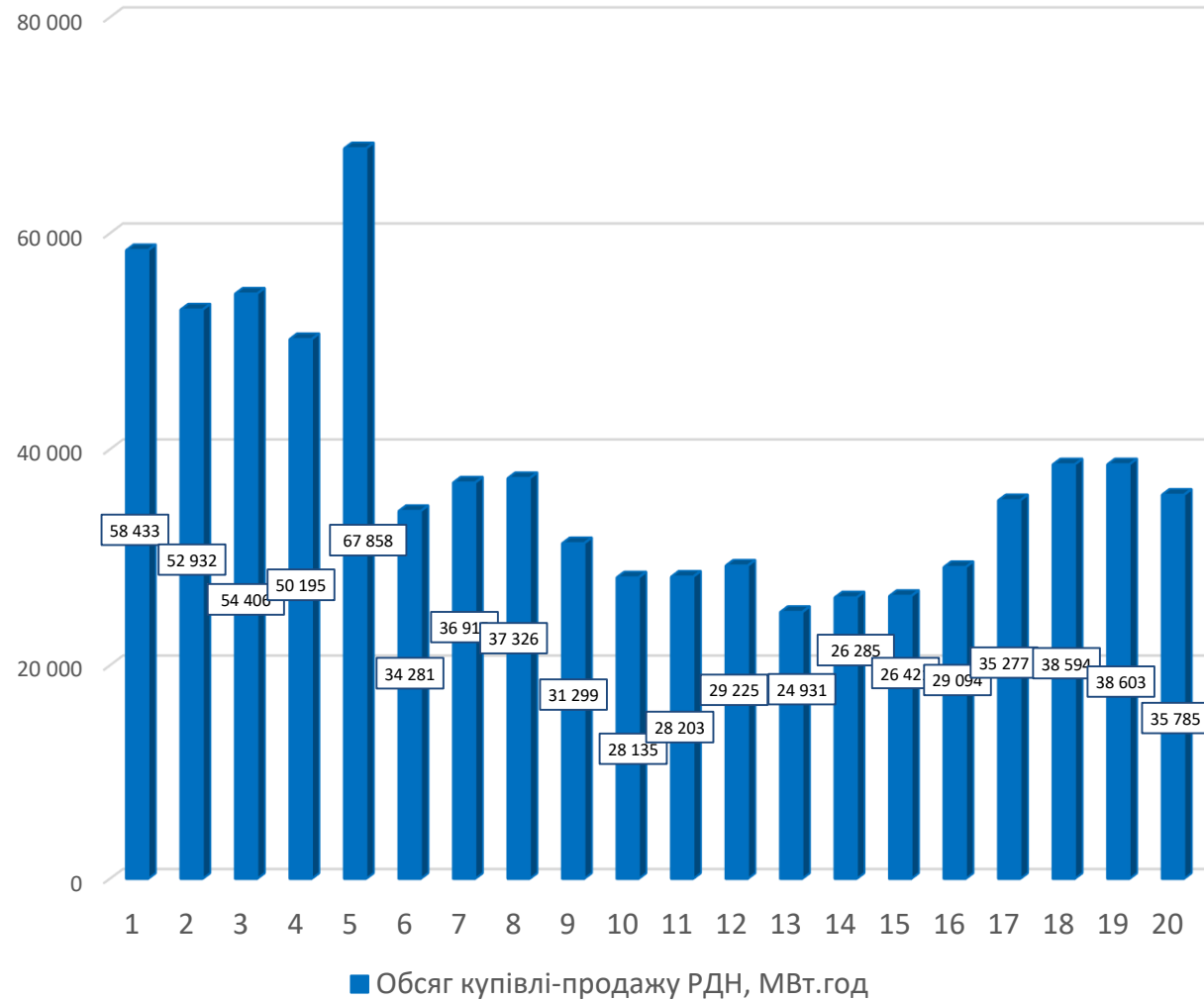


Вартісні показники РДН та ВДР

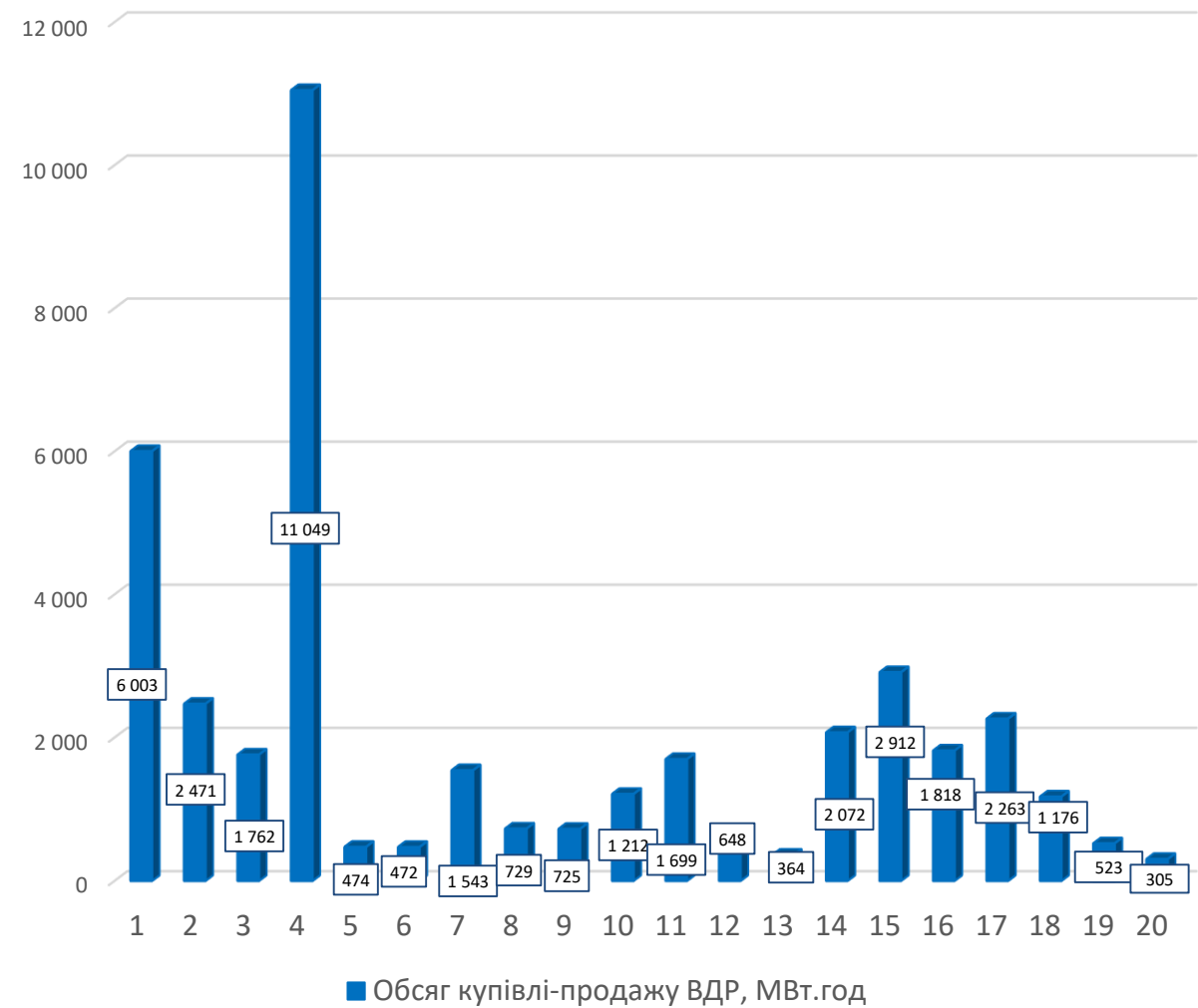


Обсяги купівлі-продажу на РДН/ВДР за 20 днів березня 2022

Ринок «на добу наперед»

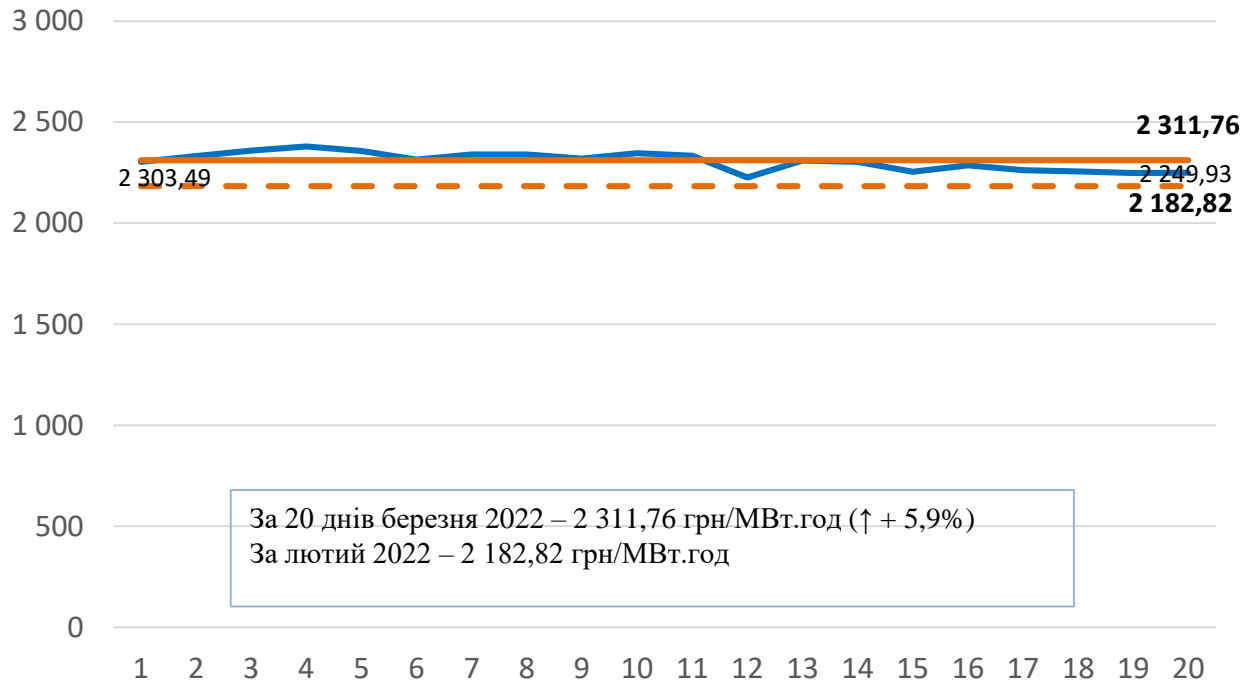


Внутрішньодобовий ринок



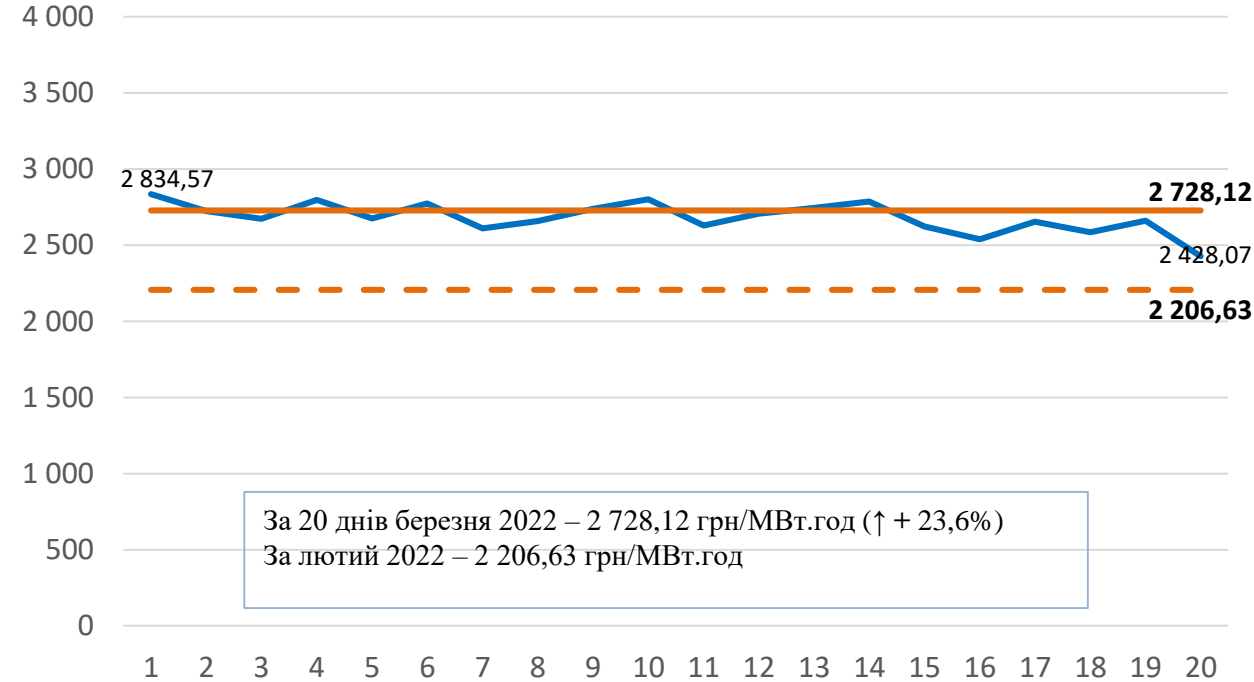
Середньозважені ціни купівлі-продажу за 20 днів березня 2022

Середньозважені ціни* на РДН



- Середньозважена ціна ОЕС України за березень, грн/МВт.год
- Середньозважена ціна на РДН за 20 днів березня, грн/МВт.год
- - Середньозважена ціна на РДН за лютий, грн/МВт.год

Середньозважені ціни* на ВДР

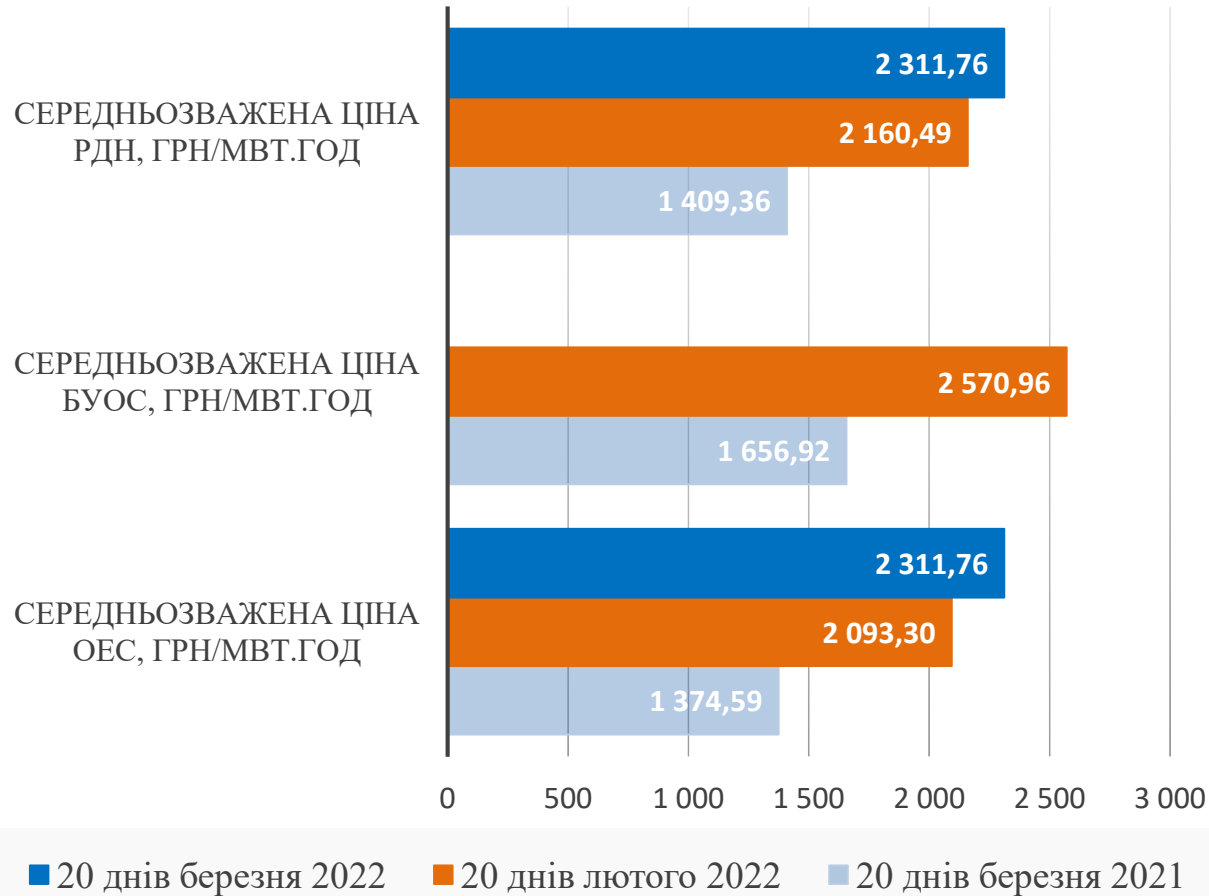


- Середньозважена ціна ОЕС України за березень, грн/МВт.год
- Середньозважена ціна на ВДР за 20 днів березня, грн/МВт.год
- - Середньозважена ціна на ВДР за лютий, грн/МВт.год

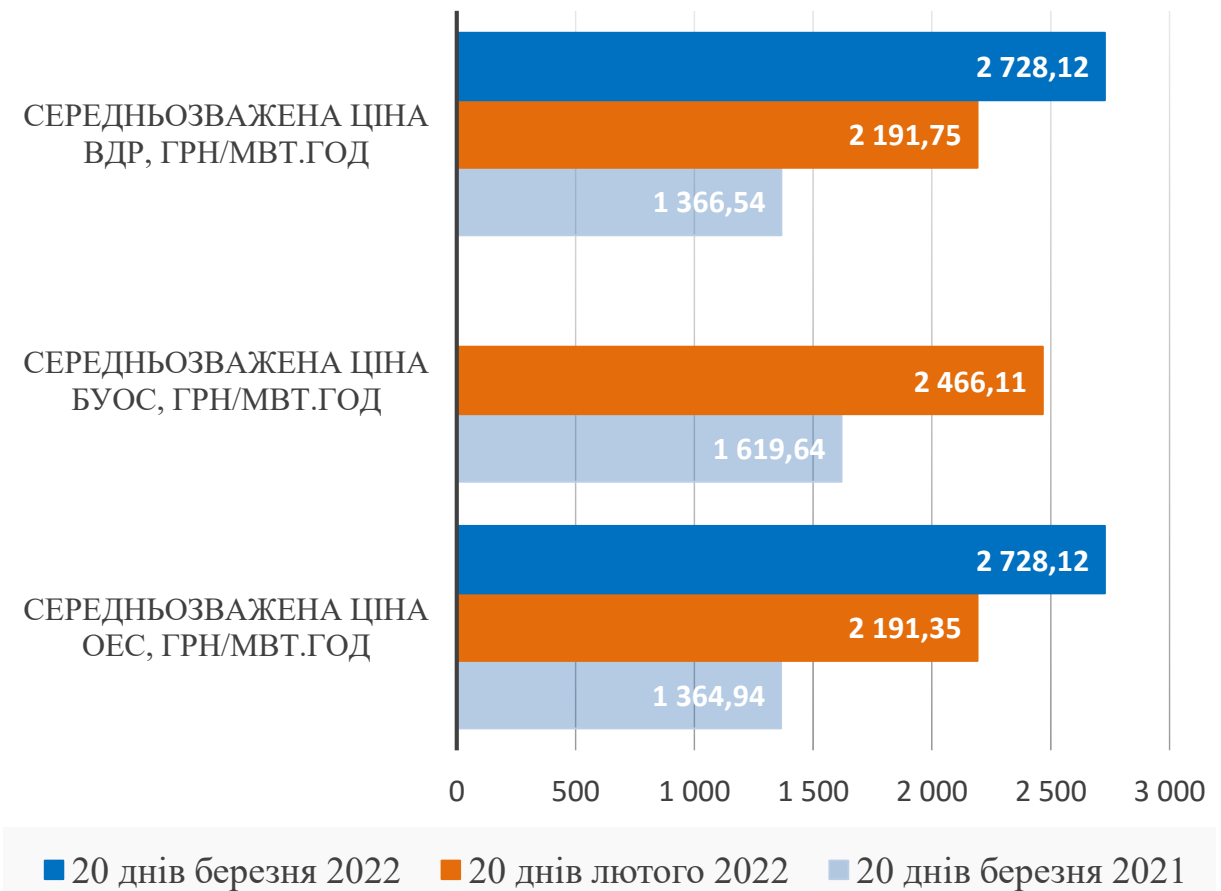
* - Усі ціни наведені без ПДВ

Порівняння середньозважених цін на РДН та ВДР за 20 днів лютого, березня 2022 та березня 2021

Ринок «на добу наперед»



Внутрішньодобовий ринок



*- Відповідно до постанови Національної комісії, що здійснює державне регулювання в сферах енергетики та комунальних послуг, від 05.10.2018р. №1179, ДП "Оператор ринку" визначає та оприлюднює на власному офіційному вебсайті в мережі Інтернет не пізніше 25 числа попереднього розрахункового періоду середньозважену фактичну ціну електричної енергії на ринку «на добу наперед» за перші 20 днів попереднього розрахункового періоду.