



**О П Е Р А Т О Р
Р И Н К У**

/ Е Н Е Р Г І Я Р І В Н О В А Г И /

Порівняльний аналіз роботи ринку «на добу наперед» та внутрішньодобового ринку

за 10 днів березня та лютого 2022 року

*Відділ спостереження
12.03.2022*

Основні показники РДН та ВДР за 10 днів березня 2022 року

➤ Ринок «на добу наперед»


Показник	1 декада березня 2022	1 декада лютого 2022	Зміна,%	3 декада лютого 2022	Зміна,%
Індекс База (ОЕС), грн/МВт.год	2 223,82	1 980,96	↑ + 12,26%	1 933,07	↑ + 15,04%
Індекс Пік (ОЕС), грн/МВт.год	2 646,25	2 702,89	↓ - 2,10%	2 340,78	↑ + 13,05%
Індекс Позапик (ОЕС), грн/МВт.год	1 801,40	1 259,02	↑ + 43,08%	1 525,36	↑ + 18,10%
Середньозважена ціна на РДН, грн/МВт.год	2 340,51	2 220,03	↑ + 5,43%	2 260,61	↑ + 3,53%
Середньозважена ціна на РДН (ОЕС), грн/МВт.год	2 340,51	2 151,62	↑ + 8,78%	2 236,43	↑ + 4,65%
Середньозважена ціна на РДН (БуОс), грн/МВт.год	-	2 573,55	-	2 581,46	-
Обсяг купівлі-продажу на РДН, МВт.год	451 779,6	1 281 037,7	↓ - 64,73%	792 682,0	↓ - 43,01%
Обсяг купівлі-продажу на РДН (ОЕС), МВт.год	451 779,6	1 073 333,5	↓ - 57,91%	737 120,8	↓ - 38,71%
Обсяг купівлі-продажу на РДН (БуОс), МВт.год	-	207 704,2	-	55 561,2	-
Середньодобовий обсяг торгів на РДН, МВт.год	45 178,0	128 103,8	↓ - 64,73%	99 085,3	↓ - 54,40%

➤ Внутрішньодобовий ринок

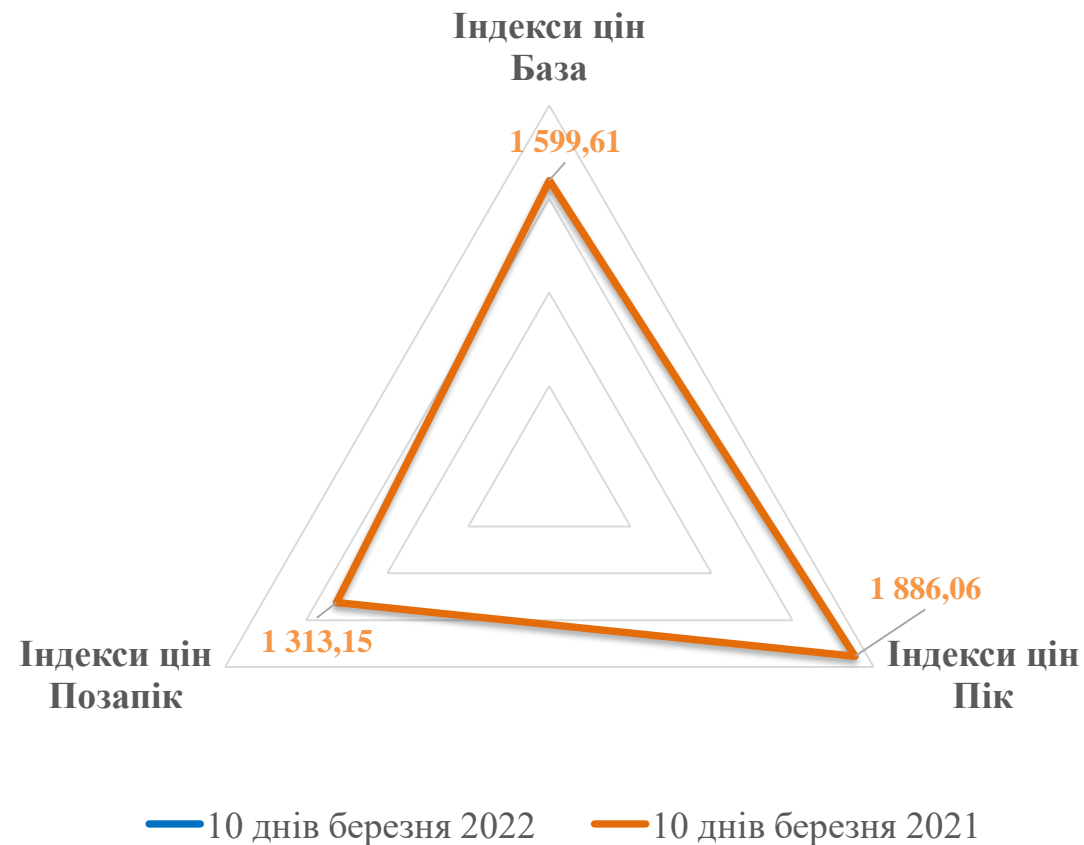
Показник	1 декада березня 2022	1 декада лютого 2022	Зміна,%	3 декада лютого 2022	Зміна,%
Середньозважена ціна на ВДР, грн/МВт.год	2 772,29	2 118,33	↑ + 30,87%	2 762,15	↑ + 0,37%
Середньозважена ціна на ВДР (ОЕС), грн/МВт.год	2 772,29	2 118,24	↑ + 30,88%	2 764,24	↑ + 0,29%
Середньозважена ціна на ВДР (БуОс), грн/МВт.год	-	2 270,37	-	2 604,63	-
Обсяг купівлі-продажу на ВДР, МВт.год	26 439,1	1 023 113,8	↓ - 97,42%	32 652,2	↓ - 19,03%
Обсяг купівлі-продажу на ВДР (ОЕС), МВт.год	26 439,1	1 022 500,9	↓ - 97,41%	32 224,4	↓ - 17,95%
Обсяг купівлі-продажу на ВДР (БуОс), МВт.год	-	612,9	-	427,8	-
Середньодобовий обсяг торгів на ВДР, МВт.год	2 643,9	102 311,4	↓ - 97,42%	4 081,5	↓ - 35,22%

Порівняння індексів цін на РДН за 10 днів березня 2022 та 10 днів березня 2021

Торгова зона «ОЕС України»

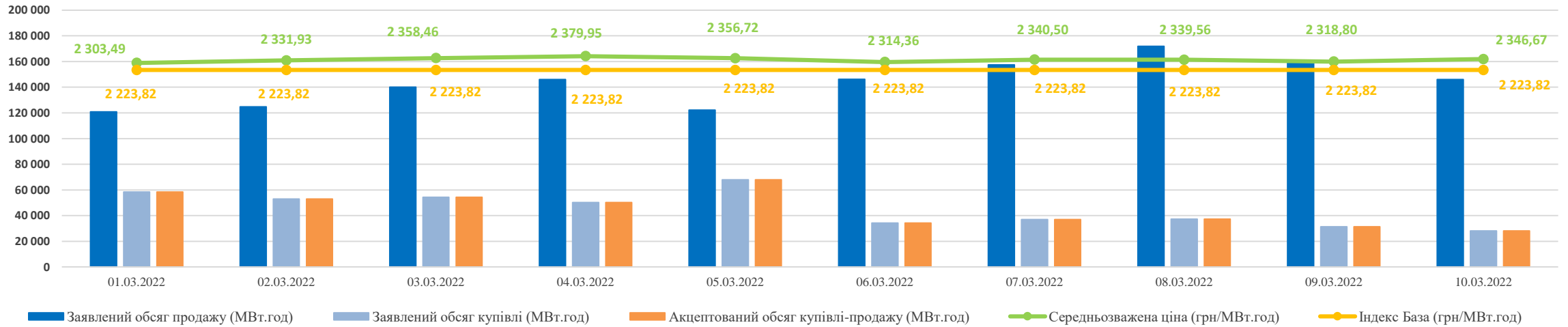


Торгова зона «Острів Бурштинської ТЕС»

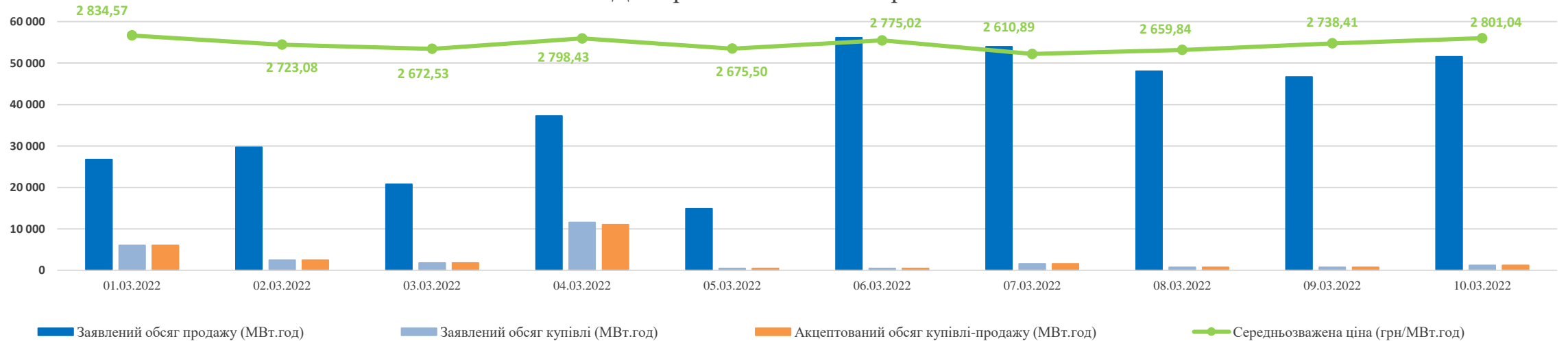


Узагальнені заявки на продаж та купівлю на РДН та ВДР

РДН торгова зона «ОЕС України»



ВДР торгова зона «ОЕС України»



* - Усі ціни наведені без ПДВ

Ціни. Порівняння з цінами країн Європи за 10 днів березня 2022

ОЕС	РДН		Порівняння з іншими країнами							
	ОЕС	PL	RO		HU		SK			
Ціни:			OEC/PL	OEC/RO	OEC/HU	OEC/SK				
BASE	грн./МВт.год	2 223,82	5 405,53	▼ -58,9%	11 875,64	▼ -81,3%	12 325,24	▼ -82,0%	12 307,43	▼ -81,9%
PEAK	грн./МВт.год	2 646,25	5 666,48	▼ -53,3%	12 593,62	▼ -79,0%	12 571,06	▼ -78,9%	12 538,72	▼ -78,9%
OFFPEAK	грн./МВт.год	1 801,40	4 987,83	▼ -63,9%	11 157,73	▼ -83,9%	12 079,38	▼ -85,1%	12 076,03	▼ -85,1%

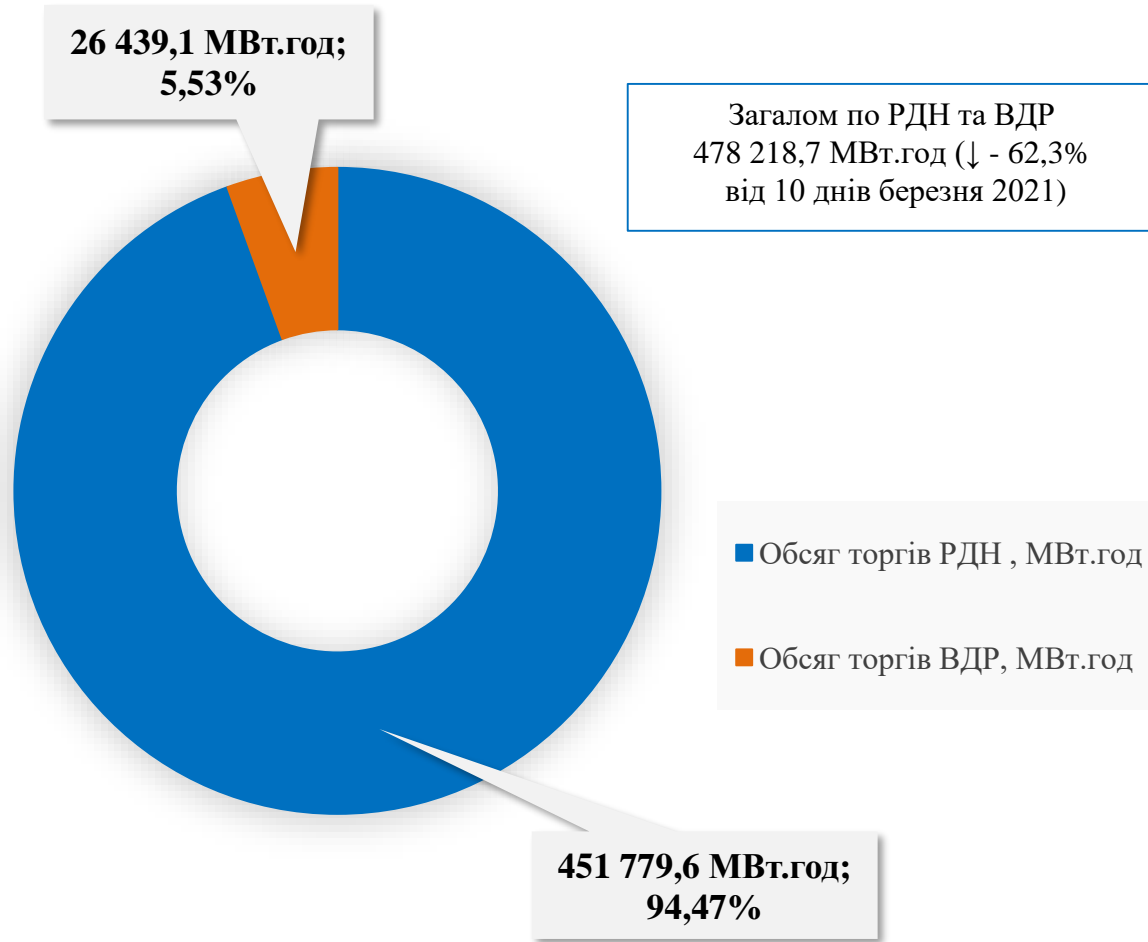
За 10 днів березня 2022 середні ціни на ринку «на добу наперед» торгової зони «ОЕС України» (ОЕС) залишаються нижчими за відповідні показники сусідніх країн на 58,9%-82%.

ОЕС	ВДР		Порівняння з іншими країнами			
	ОЕС	SK	CZ			
Ціна:		OEC/SK	OEC/CZ			
Середньозважена	грн./МВт.год	2 772,29	13 052,39	▼ -78,8%	11 790,79	▼ -76,5%

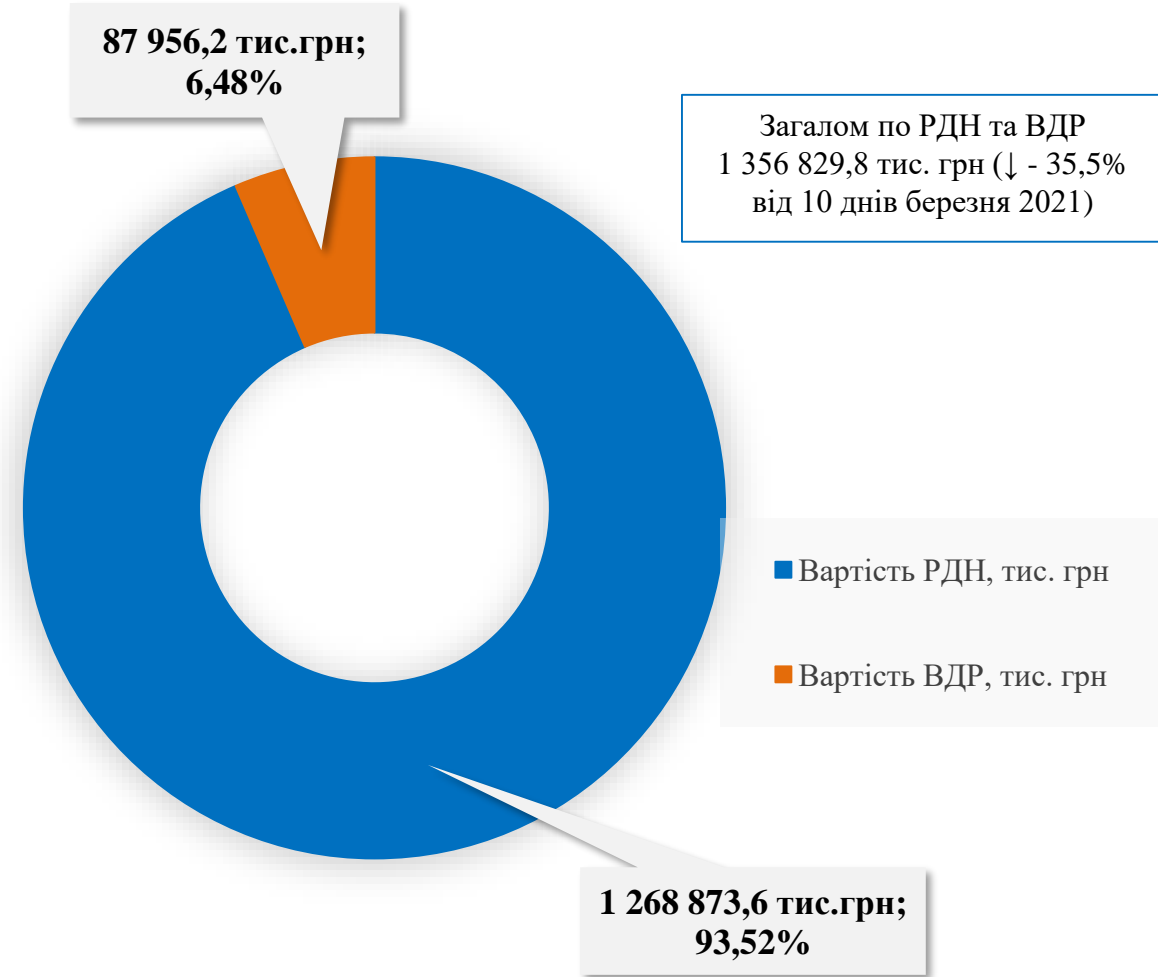
За 10 днів березня 2022 середньозважені ціни на внутрішньодобовому ринку в ОЕС нижчі за відповідні показники європейських країн на 76,5%-78,8%.

Обсяг та вартість акцептованої електричної енергії на РДН та ВДР за 10 днів березня 2022

Обсяги торгів на РДН та ВДР

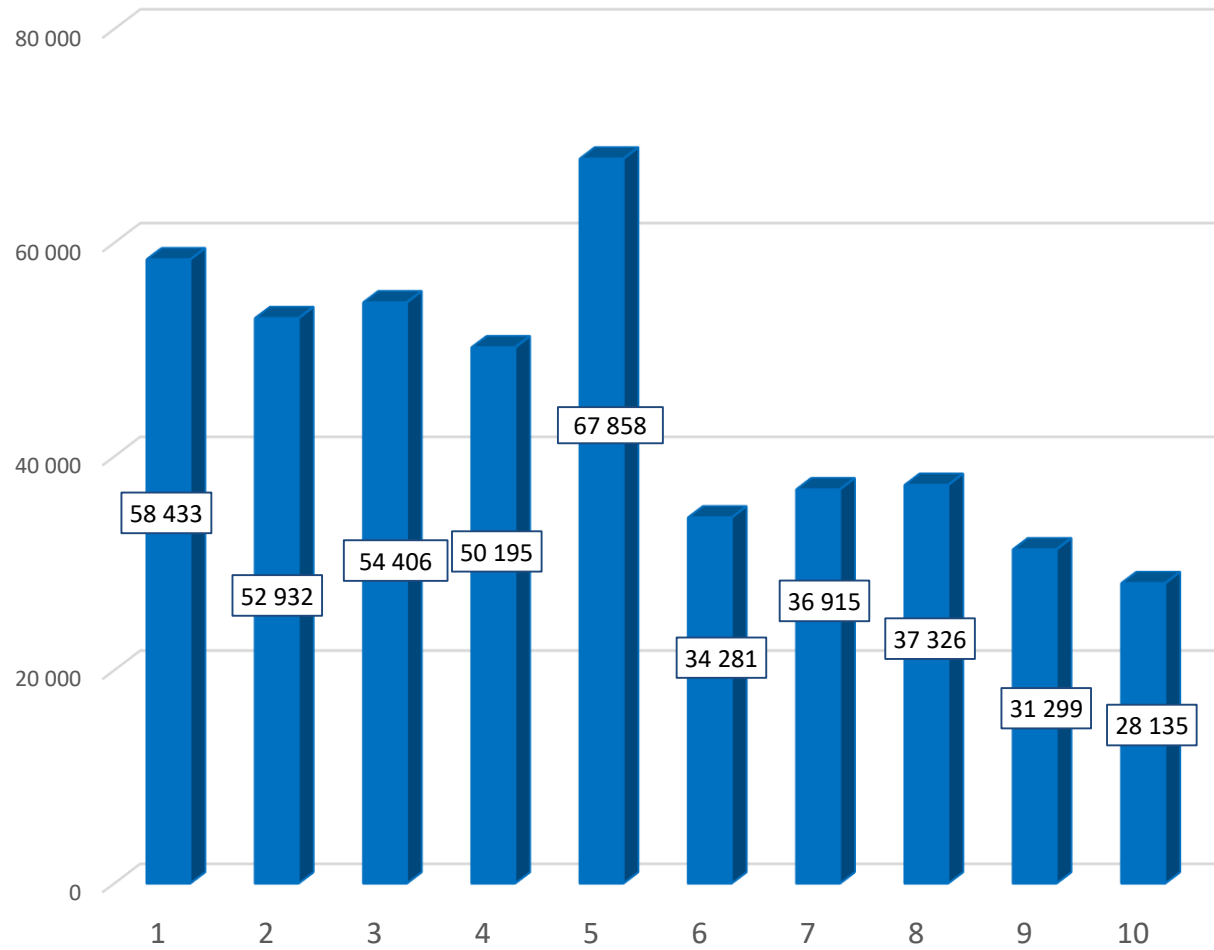


Вартісні показники РДН та ВДР



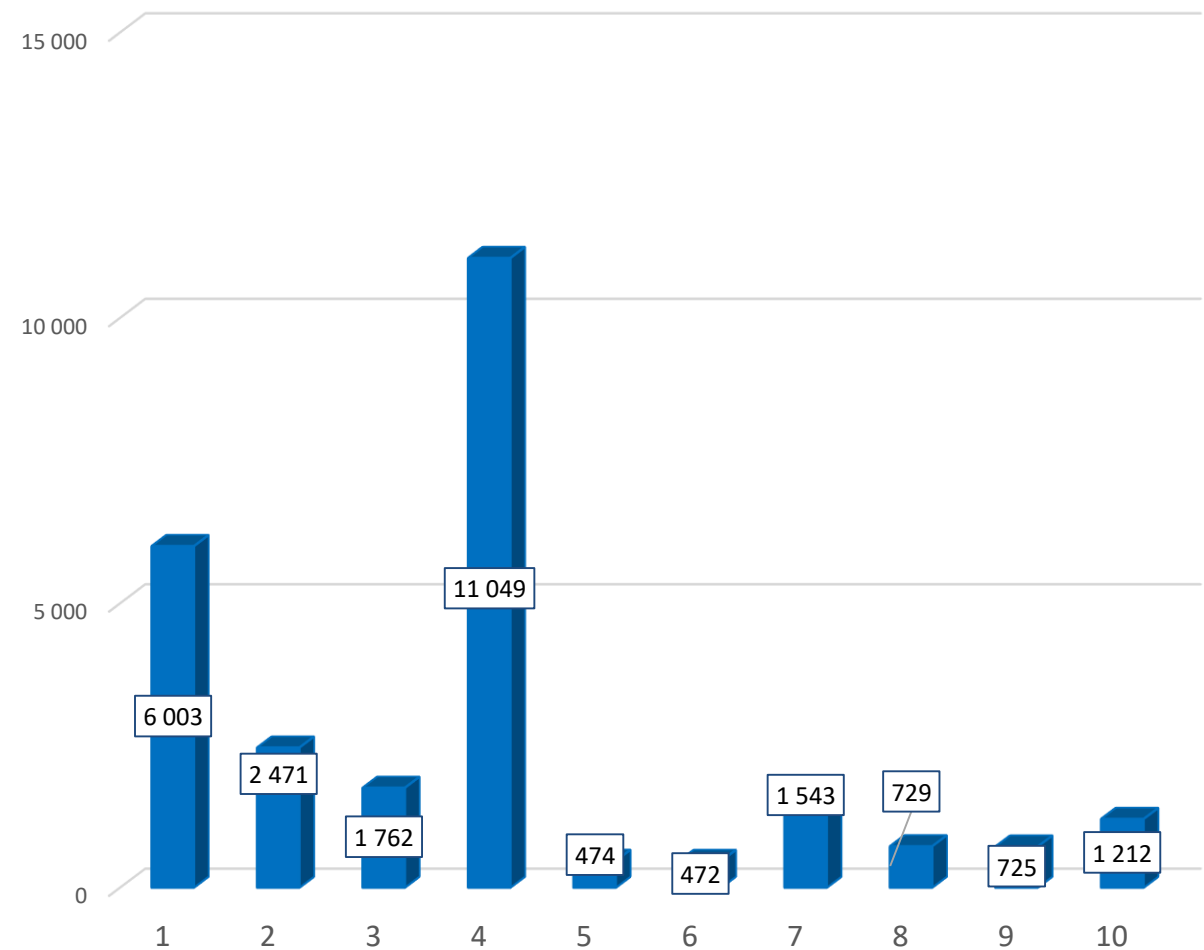
Обсяги купівлі-продажу на РДН/ВДР за 10 днів березня 2022

Обсяги купівлі-продажу на РДН



■ Обсяг купівлі-продажу на РДН, МВт.год

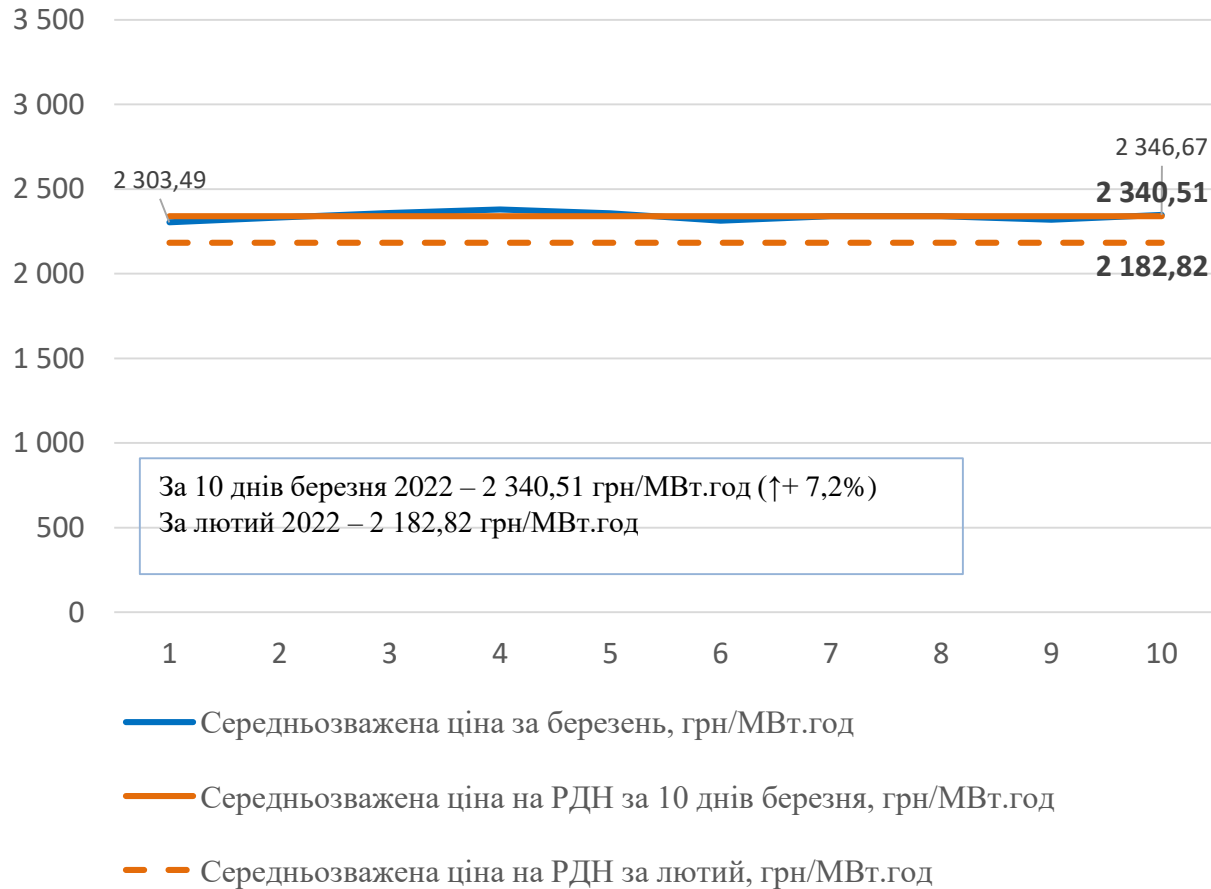
Обсяги купівлі-продажу на ВДР



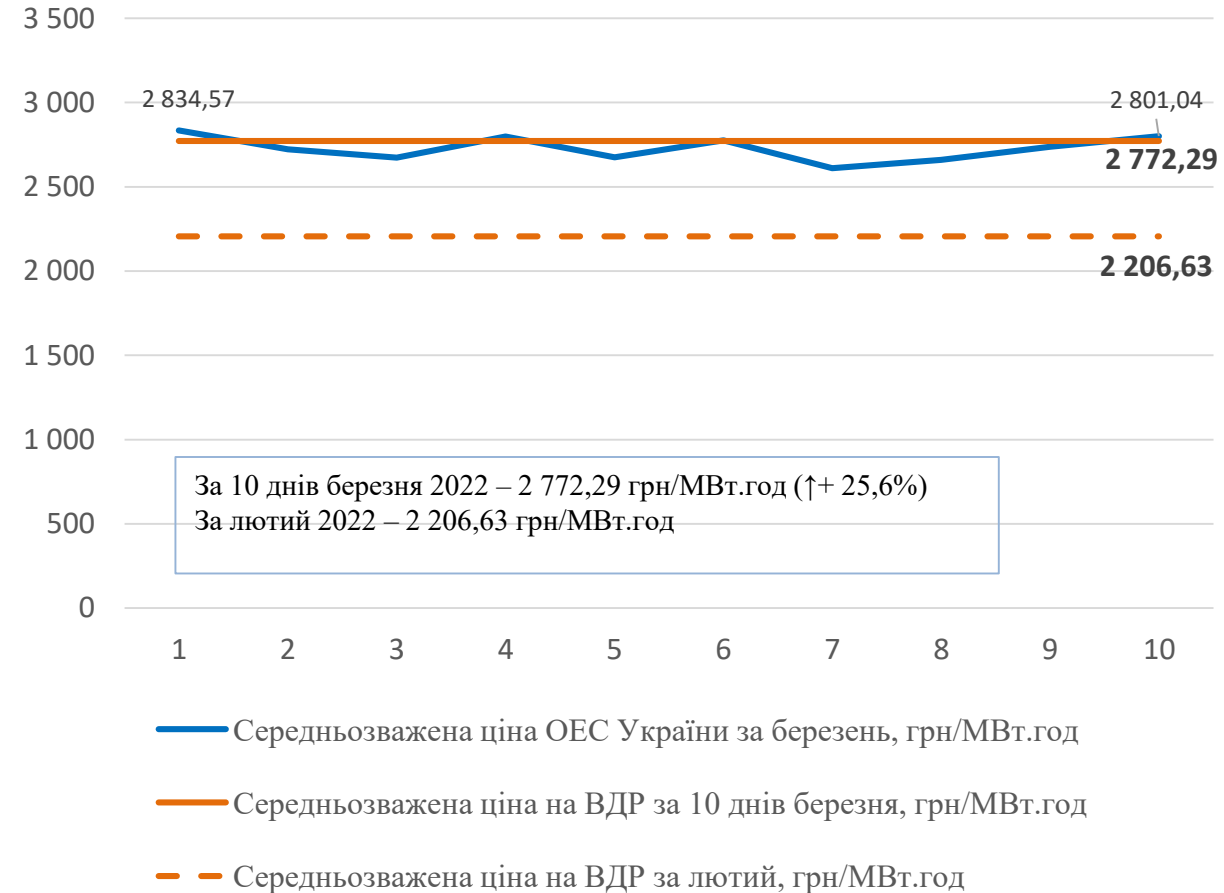
■ Обсяг купівлі-продажу на ВДР, МВт.год

Середньозважені ціни купівлі-продажу за 10 днів березня 2022

Середньозважені ціни* на РДН



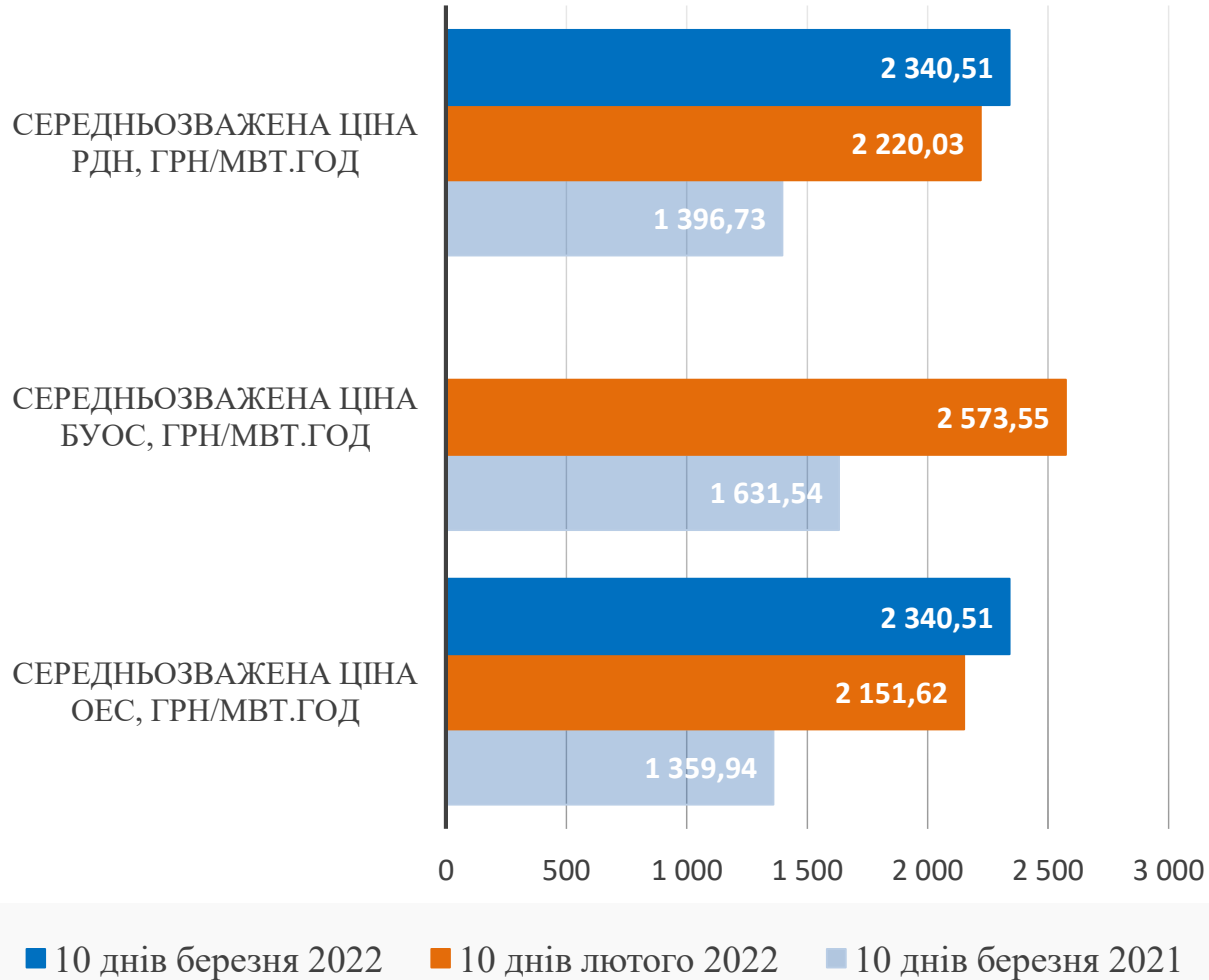
Середньозважені ціни* на ВДР



* - Усі ціни наведені без ПДВ

Порівняння середньозважених цін на РДН та ВДР за 10 днів лютого, березня 2022 та березня 2021

Ринок «на добу наперед»



Внутрішньодобовий ринок

