

**Акценти
РДН та ВДР
лютий 2022**



Лютий 2022

РЕЗУЛЬТАТИ РДН ОЕС УКРАЇНИ

РЕЗУЛЬТАТИ РДН БуОс

Обсяг
акцептованої
електроенергії

3 109,7
ГВт.год

Індекс
BASE

1 973,54
грн/МВт.год

Продавцям електроенергії
на РДН перераховано
9,242 млрд. грн (з ПДВ)

Обсяг
акцептованої
електроенергії

443,9
ГВт.год

Індекс
BASE

2 523,55
грн/МВт.год

Законодавчі зміни на ринку електричної енергії, дія яких поширилася на лютий:

✓ Постанова НКРЕКП від 29.12.2021 №2972:

з доби постачання 24 лютого 2022 року на час ізолюваного режиму роботи функціонує одна торгова зона «ОЕС України» із включенням до неї торгової зони «Острів Бурштинської ТЕС».

✓ Постанова НКРЕКП від 27.02.2022 №333:

під час дії особливого періоду визначена одна торгова зона «ОЕС України» в межах України.

✓ Постанова НКРЕКП від 10.02.2022 №239:

з 12 по 17 лютого 2022 року рівень мінімальних цін в заявках на РДН ОЕС 987,47 грн/МВт·год (без ПДВ).

✓ Постанова НКРЕКП від 14.02.2022 №299:

продовження дії рівня мінімальних цін в заявках на РДН ОЕС 987,47 грн/МВт·год (без ПДВ) до кінця лютого 2022 року.

✓ Постанова НКРЕКП від 27.02.2022 №333:

з доби постачання 28 лютого 2022 року на РДН ОЕС діють обмеження щодо мінімальних заявлених цін:
для годин максимального навантаження (з 07:00 до 23:00) – 2 646,25 грн/МВт·год (без ПДВ),
для годин мінімального навантаження (з 00:00 до 07:00 та з 23:00 до 24:00) – 1 378,97 грн/МВт·год (без ПДВ).

✓ У лютому до роботи енергосистеми України в ізолюваному режимі від енергосистем Росії, Білорусії та мережі ENTSO-E були відсутні обмеження щодо імпорту електричної енергії в Україну з держав, які не є сторонами Енергетичного Співтовариства.

246

активних
учасників

51

активних
учасників

РДН ОЕС У ЛЮТОМУ 2022



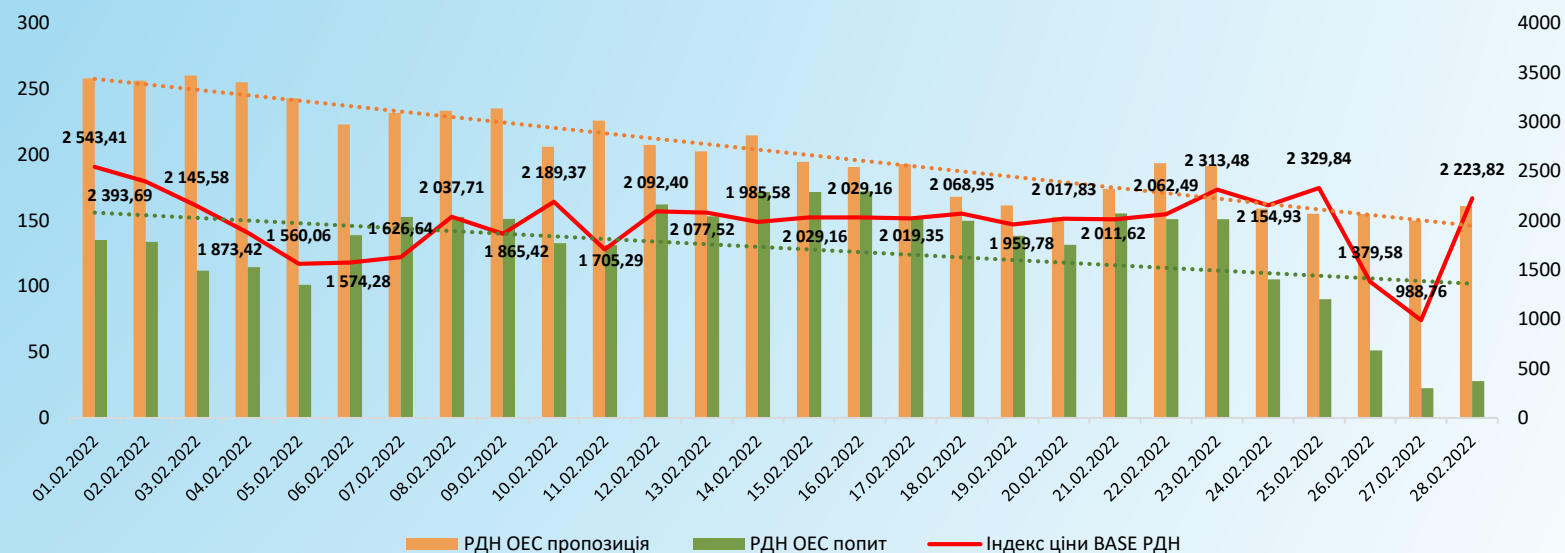
Акценти:

- ✓ **Зменшення індексу BASE на -24,3% (-632,71 грн)**
- ✓ **Зменшення попиту на -19,1% (-852,8 ГВт.год, попит у лютому склав 3 610,7 ГВт.год) від постачальників на -16,9%, ОСР на -41,9%, ОСП на -27,8%. Спостерігалось істотне зменшення обсягів на купівлю на РДН ОЕС з 24 лютого.**
- ✓ **Зменшення пропозиції на -8,5% (-522,2 ГВт.год, пропозиція у лютому склала 5 617,8 ГВт.год) від усіх учасників ринку електричної енергії, крім трейдерів**
- ✓ **Продаж імпортованої електричної енергії з Республіки Білорусь на РДН відбувся до 23 лютого**
- ✓ **З 24 лютого функціонує одна торгова зона ОЕС України із включенням до неї торгової зони БуОс**
- ✓ **Індекс BASE на європейських ринках вищий за індекс ціни базового навантаження ОЕС**

*порівняння відносно січня 2022

**Обсяги продажу Гарантованим покупцем враховані у обсягах продажу виробниками, обсяги купівлі Гарантованим покупцем – у обсягах купівлі постачальниками

Попит і пропозиція РДН ОЕС



РДН БуОс У ЛЮТОМУ 2022



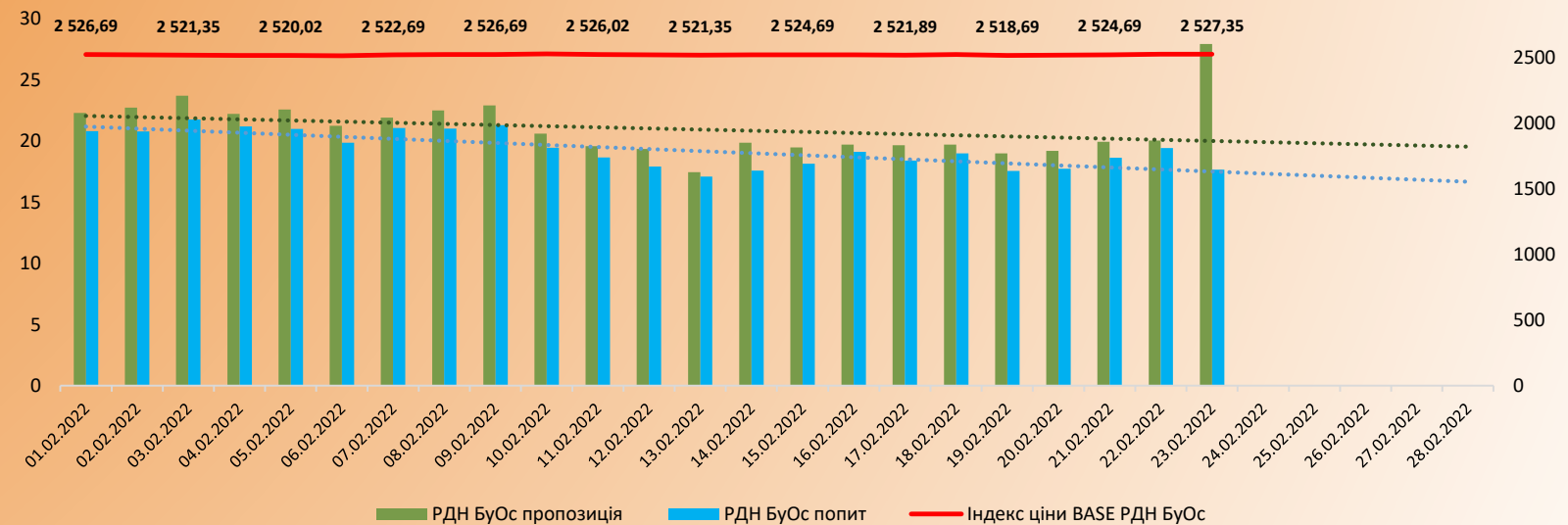
Акценти:

- ✓ **Зниження індексу BASE на -0,9% (-23,71 грн)**
- ✓ **Зменшення попиту на -28,6% (-177,9 ГВт.год, попит у лютому склав 444,5 ГВт.год) від постачальників на -26,9%, ОСР на -49,1% та ОСР на -26,7%**
- ✓ **Зменшення пропозиції на -30,5% (-212,5 ГВт.год, пропозиція у лютому склала 483,4 ГВт.год) від виробників та постачальників, інші учасники ринку електричної енергії обсягів на продаж не заявляли як і попереднього місяця**
- ✓ **З 24 лютого торги на РДН БуОс не відбувалися у зв'язку з функціонуванням однієї торгової зони ОЕС України**
- ✓ **Індекс BASE БуОс нижчий за відповідні показники європейських країн**

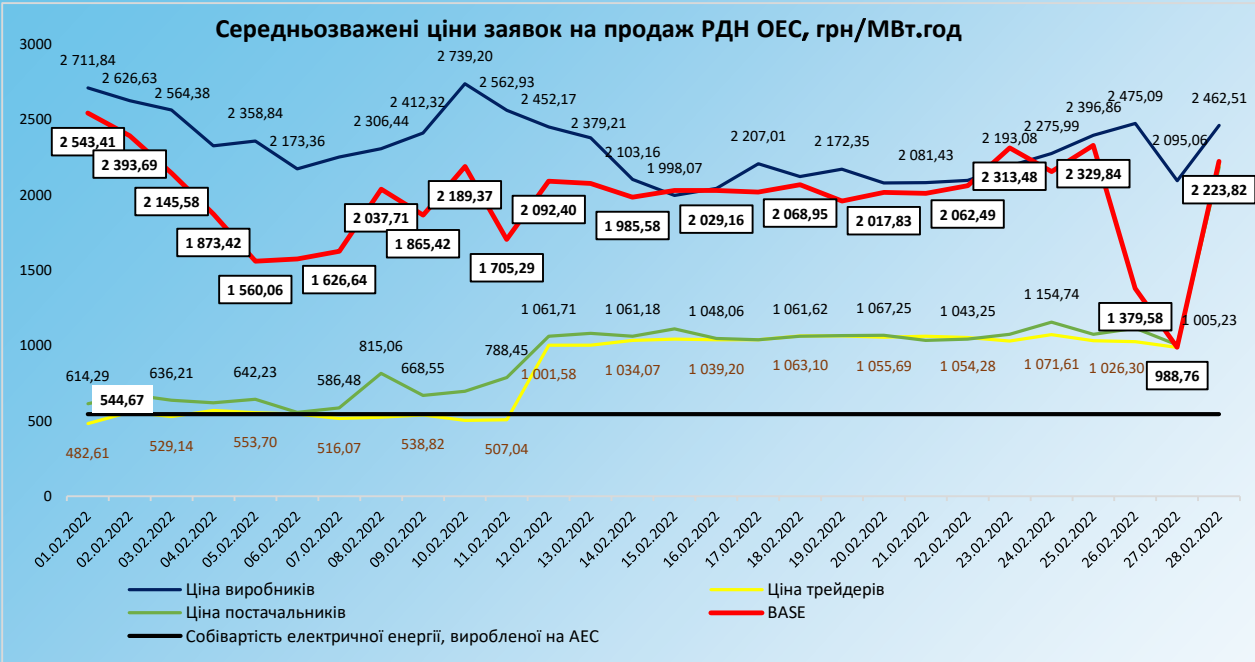
*порівняння відносно січня 2022

**Обсяги продажу Гарантованим покупцем враховані у обсягах продажу виробниками, обсяги купівлі Гарантованим покупцем – у обсягах купівлі постачальниками

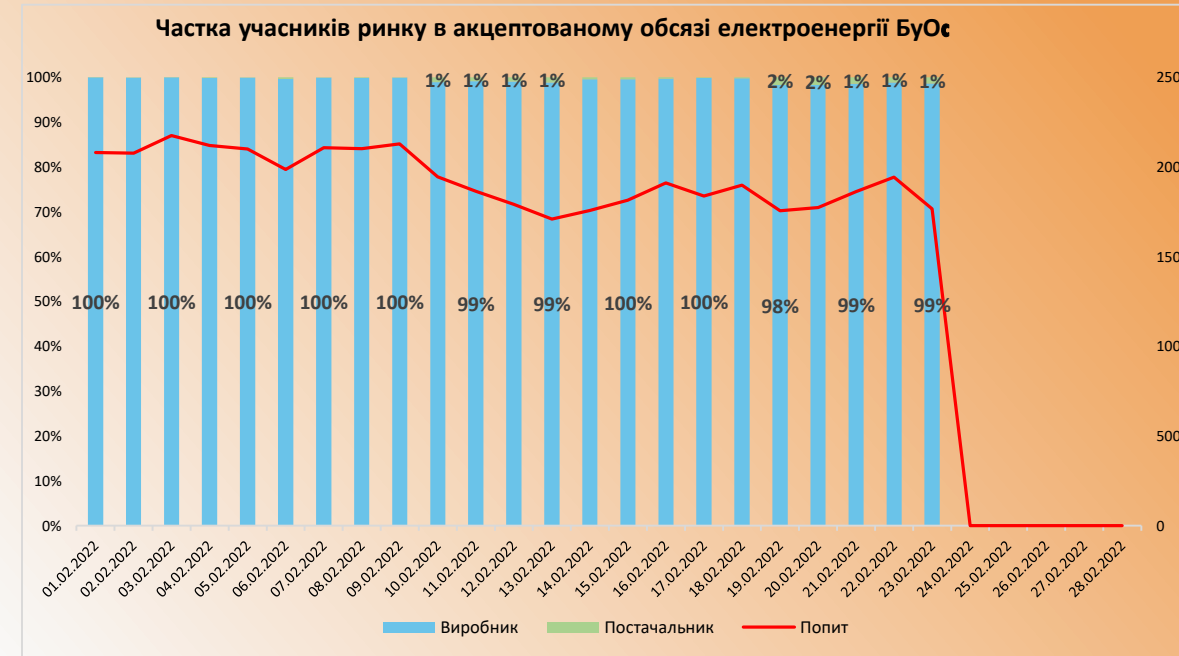
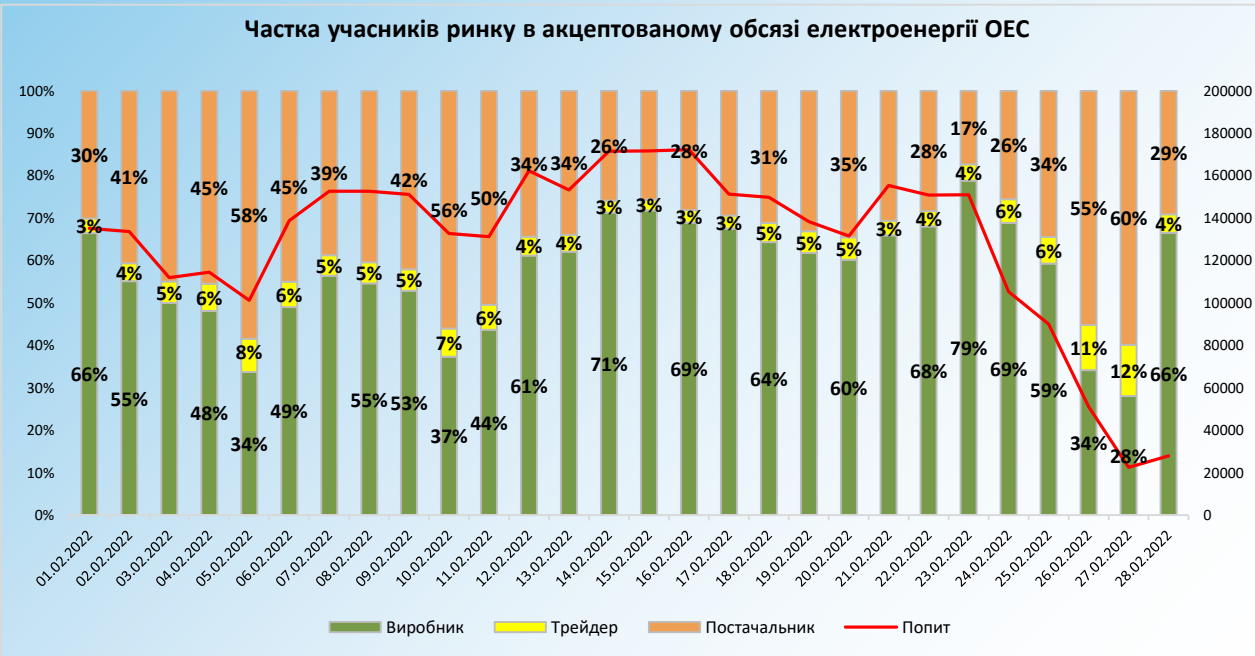
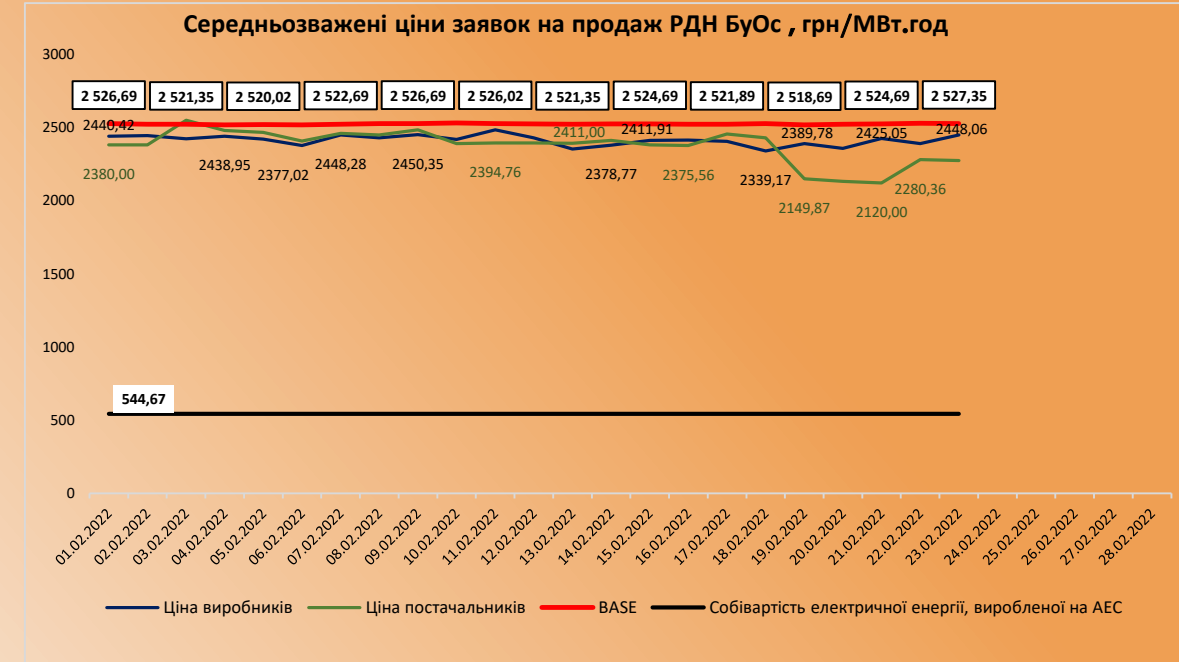
Попит і пропозиція РДН БуОс



РДН ОЕС



РДН БуОс



Лютий 2022

РЕЗУЛЬТАТИ ВДР ОЕС УКРАЇНИ

Обсяг
акцептованої
електроенергії

1 249,6
ГВт.год

Продавцям електроенергії
на ВДР перераховано
3,315 млрд. грн (з ПДВ)

РЕЗУЛЬТАТИ ВДР БуОс

Обсяг
акцептованої
електроенергії

2,2
ГВт.год

Законодавчі зміни на ринку електричної енергії, дія яких поширилася на лютий:

✓ Постанова НКРЕКП від 29.12.2021 №2972:

з доби постачання 24 лютого 2022 року на час ізольованого режиму роботи функціонує одна торгова зона «ОЕС України» із включенням до неї торгової зони «Острів Бурштинської ТЕС»;

під час дії особливого періоду визначена одна торгова зона «ОЕС України» (постанова НКРЕКП від 27.02.2022 №333).

✓ Постанова НКРЕКП від 04.02.2022 №237:

з доби постачання 6 лютого 2022 року в ОЕС України діє новий рівень мінімальних цін: у своїх заявках учасники повинні зазначати ціну на електричну енергію не менше значення 105,0 % від ціни РДН.

✓ Постанова НКРЕКП від 07.02.2022 №238:

з доби постачання 9 лютого 2022 року в ОЕС України діє новий рівень мінімальних цін: у своїх заявках учасники повинні зазначати ціну на електричну енергію не менше значення 115,0 % від ціни РДН.

✓ Постанова НКРЕКП від 10.02.2022 №239:

з доби постачання 12 лютого 2022 року в ОЕС України діє новий рівень мінімальних цін: у своїх заявках учасники повинні зазначати ціну на електричну енергію не менше значення 150,0 % від ціни РДН.

✓ Постанова НКРЕКП від 14.02.2022 №299:

з доби постачання 16 лютого 2022 року в ОЕС України діє новий рівень мінімальних цін: у своїх заявках учасники повинні зазначати ціну на електричну енергію не менше значення 110,0 % від ціни РДН (продовжено постановою НКРЕКП від 27.02.2022 №333).

Середньозважена

ціна
2 493,18
грн/МВт.год

Середньозважена

ціна
2 206,12
грн/МВт.год

209

активних
учасників

32

активних
учасників

ВДР ОЕС У ЛЮТОМУ 2022



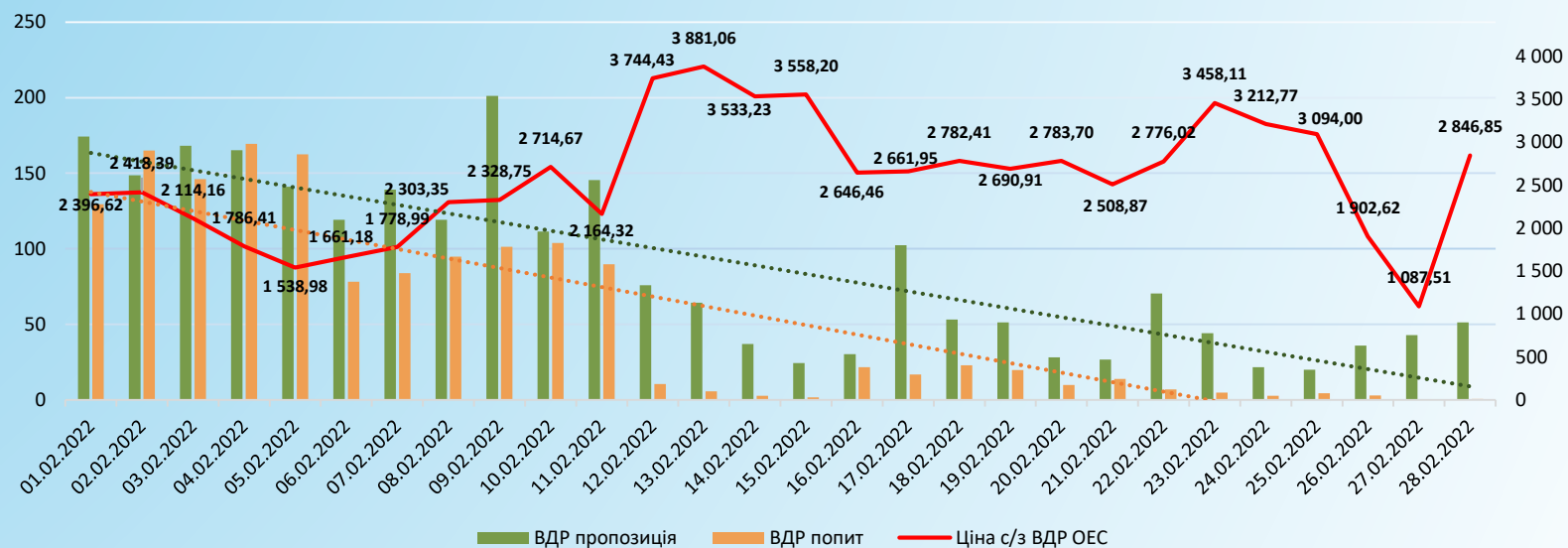
Акценти:

- ✓ **Зниження рівня середньозваженої ціни ВДР ОЕС на -14,4% (-371,55 грн)**
- ✓ **Збільшення попиту на +118,6% (+798,2 ГВт.год, попит у лютому склав 1 471,3 ГВт.год) від постачальників на +167,6%**
- ✓ **Збільшення пропозиції на +123,5% (+1 331,6 ГВт.год, пропозиція у лютому склала 2 410,3 ГВт.год) від усіх учасників ринку електричної енергії, крім трейдерів**
- ✓ **Після першої декади лютого спостерігалось істотне зменшення попиту, що обумовлене зміною рівня мінімальних цін для заявлення на ВДР ОЕС**
- ✓ **З 24 лютого торги на ВДР ОЕС відбувалися на мініальному рівні**
- ✓ **Середньозважені ціни ВДР на європейських ринках значно вищі за середньозважені ціни ВДР**

*порівняння відносно січня 2022

**Обсяги продажу Гарантованим покупцем враховані у обсягах продажу виробниками, обсяги купівлі Гарантованим покупцем – у обсягах купівлі постачальниками

Попит і пропозиція ВДР ОЕС



ВДР БуОс У ЛЮТОМУ 2022



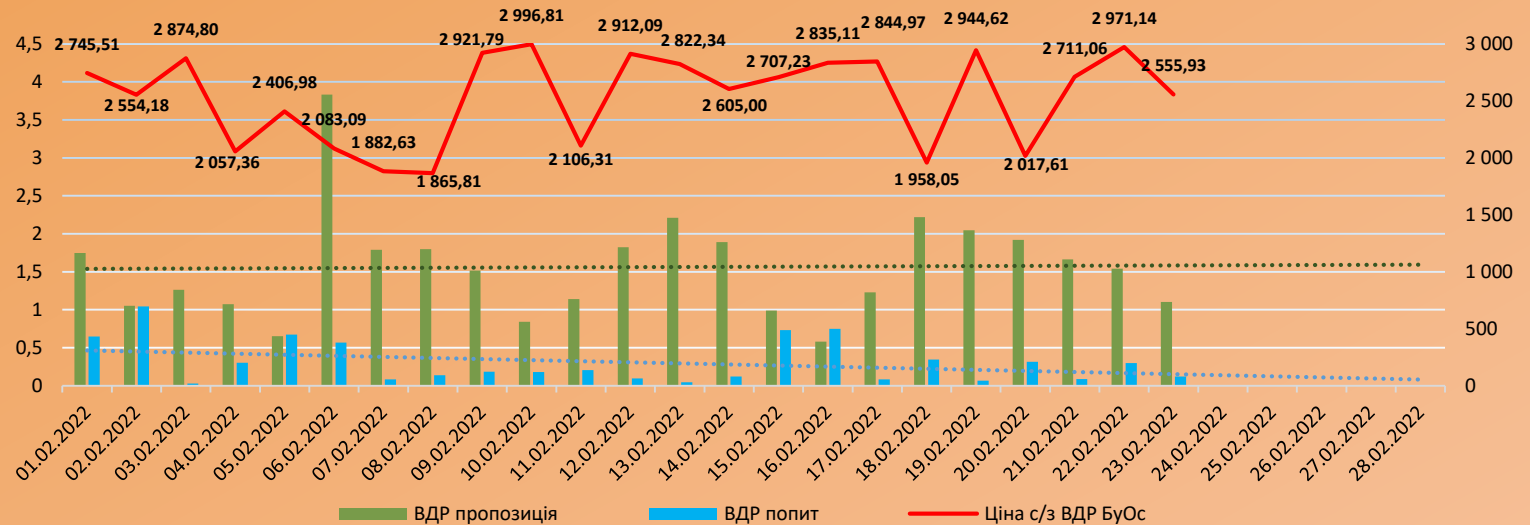
Акценти:

- ✓ Зменшення рівня середньозваженої ціни ВДР БуОс на -2,2% (-55,75 грн)
- ✓ Зменшення попиту на -51,4% (-4,4 ГВт.год, попит у лютому склав 4,1 ГВт.год) від постачальників на -54,4%, ОСР на -40,3%, виробники обсягів на купівлю не заявляли
- ✓ Зменшення пропозиції на -42,1% (-19,7 ГВт.год, пропозиція у лютому склала 27,2 ГВт.год) від виробників на -42,1% та ОСР на -98,8% при збільшенні обсягів від постачальників, трейдери обсягів на продаж не заявляли
- ✓ З 24 лютого торги на ВДР БуОс не відбувалися у зв'язку з функціонуванням однієї торгової зони ОЕС України
- ✓ Середньозважені ціни на ВДР БуОс нижчі за відповідні показники європейських країн

*порівняння відносно січня 2022

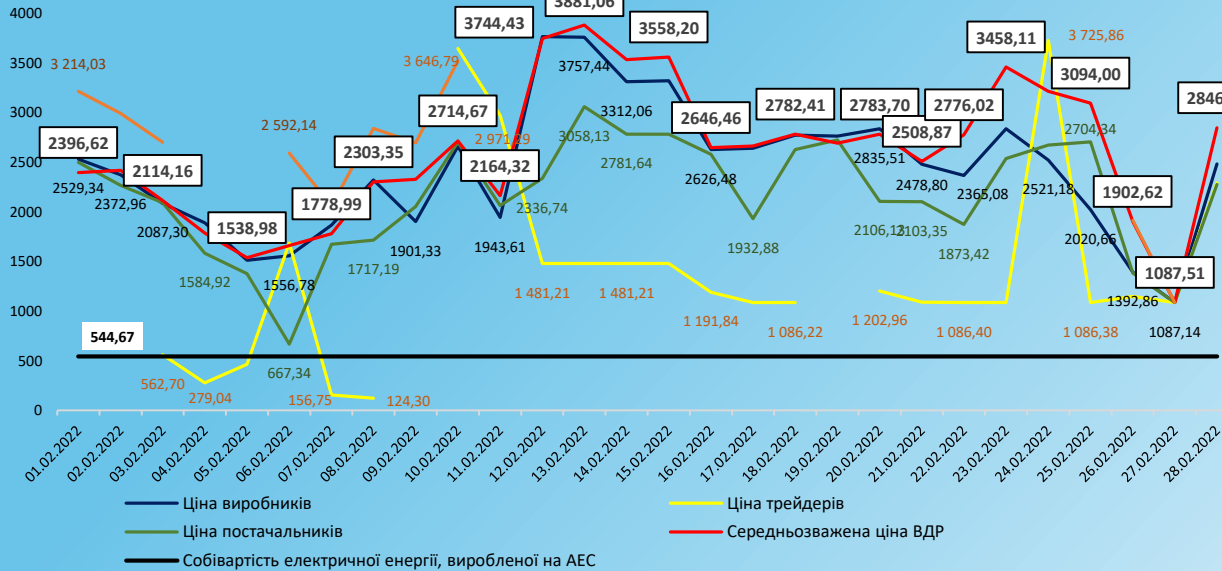
**Обсяги продажу Гарантованим покупцем враховані у обсягах продажу виробниками, обсяги купівлі Гарантованим покупцем – у обсягах купівлі постачальниками

Попит і пропозиція ВДР БуОс



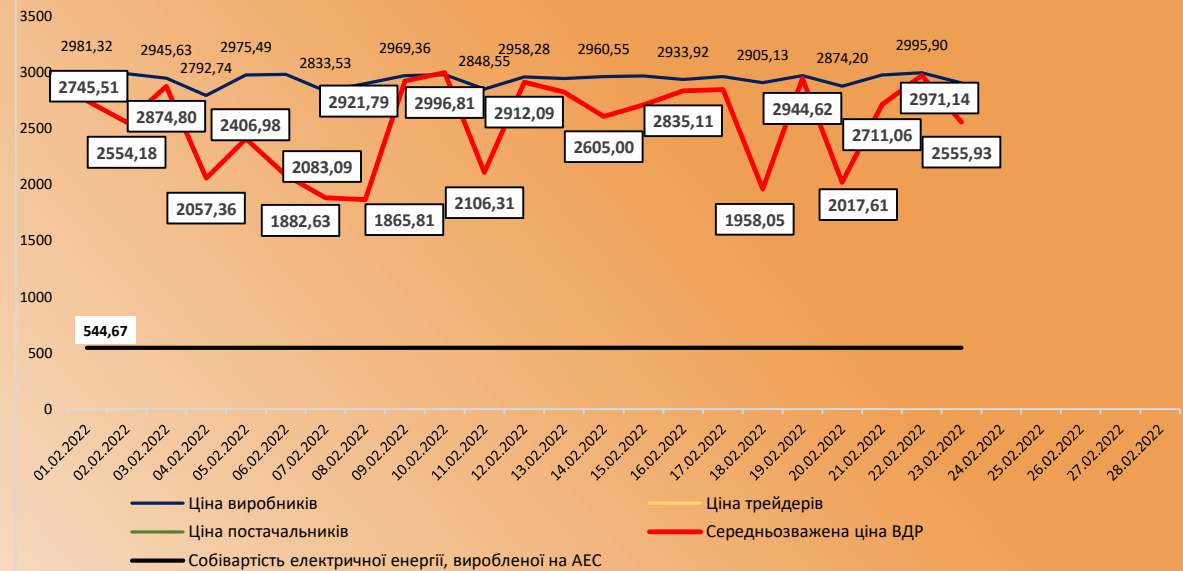
ВДР ОЕС

Середньозважені ціни заявок на продаж ВДР ОЕС, грн/МВт.год

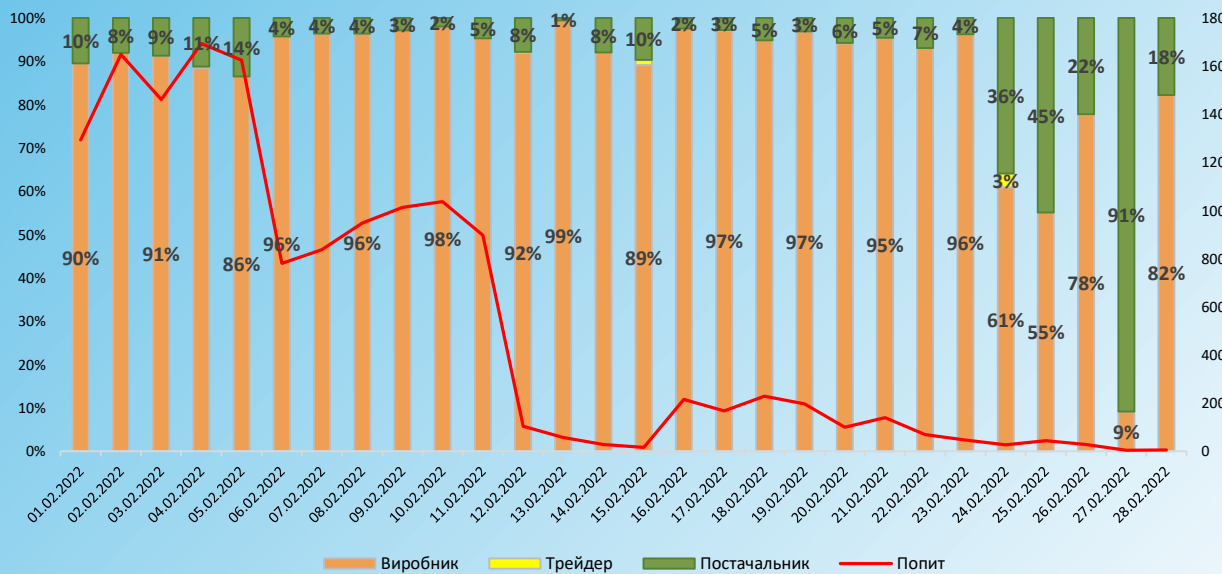


ВДР БуОс

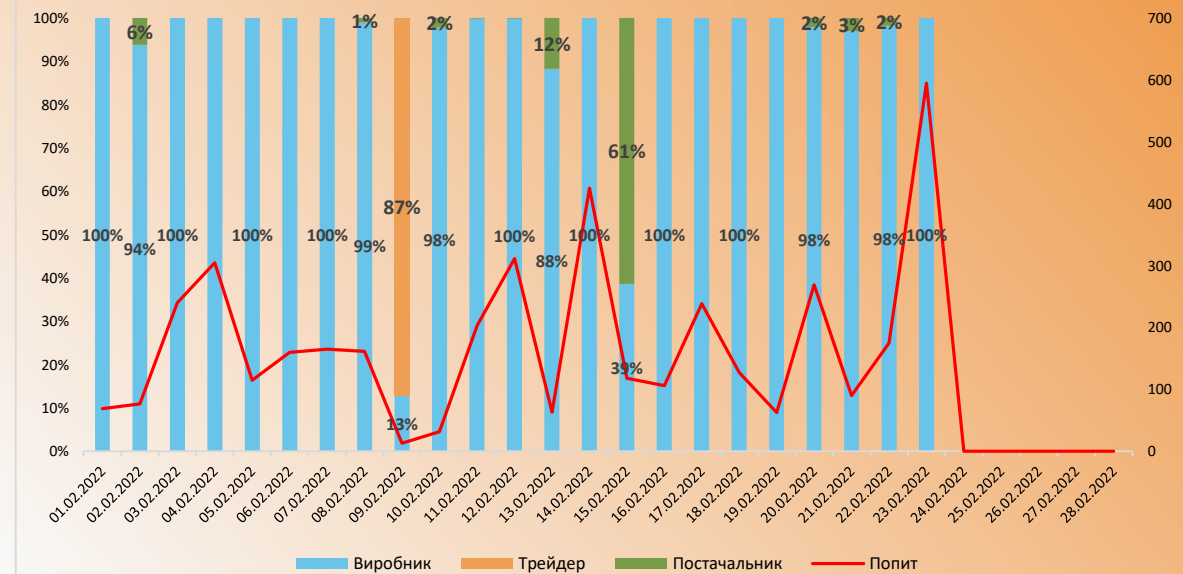
Середньозважені ціни заявок на продаж ВДР БуОс, грн/МВт.год



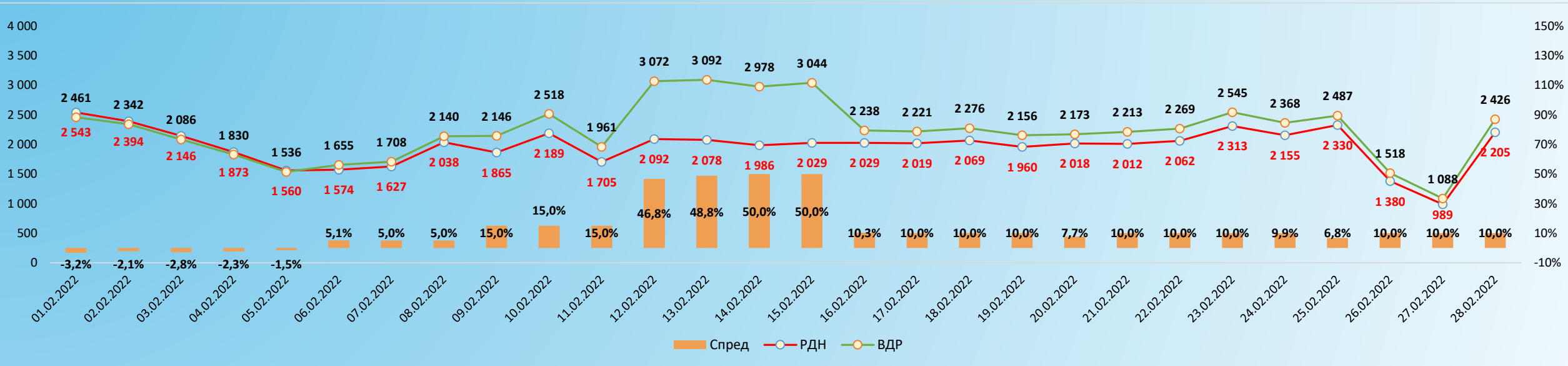
Частка учасників ринку в акцептованому обсязі електроенергії ОЕС



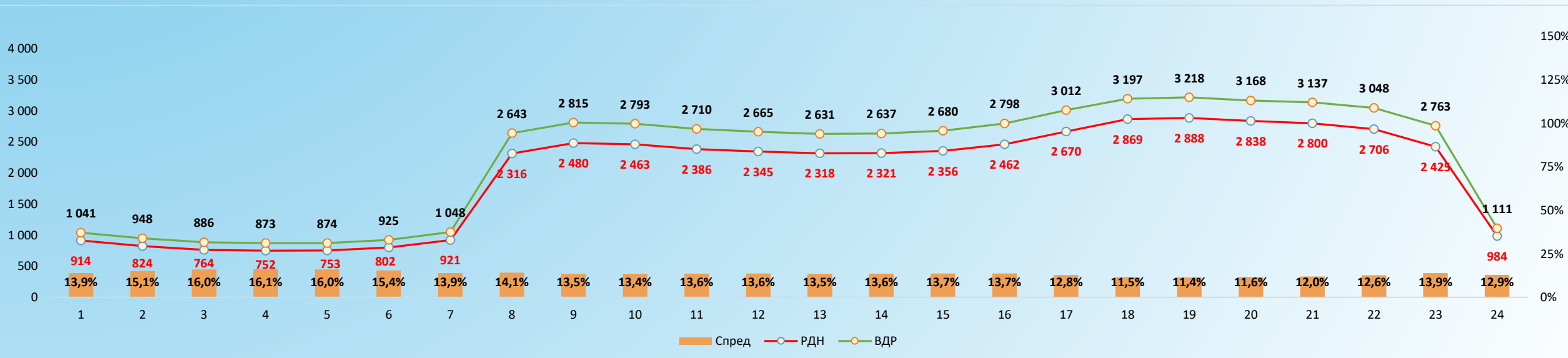
Частка учасників ринку в акцептованому обсязі електроенергії БуОс



РДН/ВДР ОЕС ціновий спред

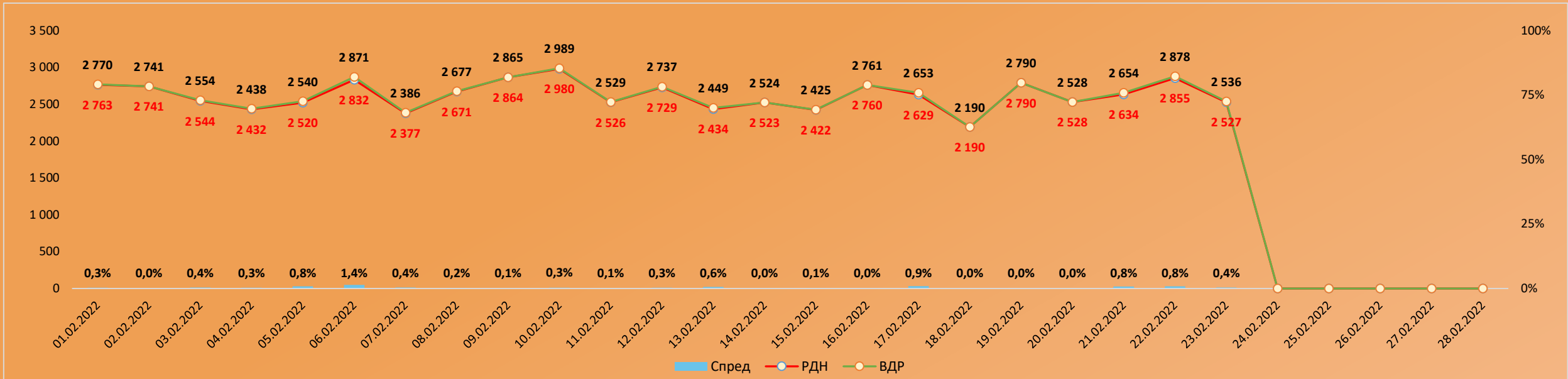


РДН/ВДР ОЕС ціновий спред (середні погодинні ціни)

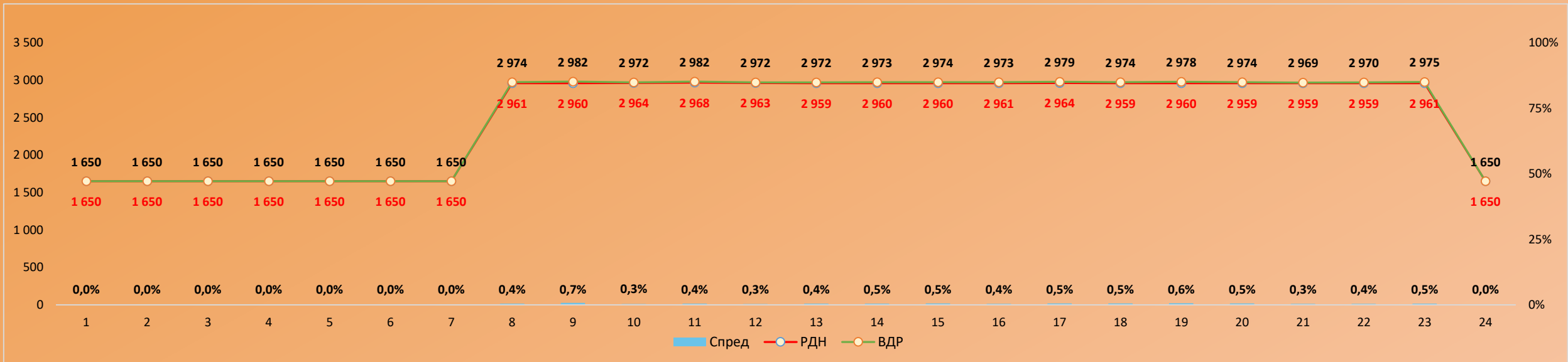


Спред розрахований по середніх цінах відповідних днів та годин, у разі відсутності торгів у певних годинах на ВДР у розрахунку не враховувались відповідні дані РДН

РДН/ВДР БуОс ціновий спред



РДН/ВДР БуОс ціновий спред (середні погодинні ціни)



Спред розрахований по середніх цінах відповідних днів та годин, у разі відсутності торгів у певних годинах на ВДР у розрахунку не враховувались відповідні дані РДН

Цінові індекси європейських країн

У лютому 2022 в Україні середні ціни РДН значно нижчі за відповідні показники сусідніх країн: індекси цін базового навантаження ОЕС менше на 48,0%-68,5%, індекси цін базового навантаження БуОс менше на 33,6%-59,8%.



ОЕС		РДН		Порівняння з іншими країнами						
		ОЕС	PL	RO	HU	SK				
Ціни:			ОЕС/PL	ОЕС/RO	ОЕС/HU	ОЕС/SK				
BASE	грн./МВт.год	1 973,54	3 798,19	-48,0%	6 079,71	-67,5%	6 270,73	-68,5%	5 536,42	-64,4%
PEAK	грн./МВт.год	2 532,77	4 156,20	-39,1%	6 667,55	-62,0%	6 730,37	-62,4%	6 127,42	-58,7%
OFFPEAK	грн./МВт.год	1 414,31	3 193,70	-55,7%	5 491,85	-74,2%	5 811,10	-75,7%	4 945,43	-71,4%

Бурштинський Острів		РДН		Порівняння з іншими країнами						
		БуОс	PL	RO	HU	SK				
Ціни:			БуОс/PL	БуОс/RO	БуОс/HU	БуОс/SK				
BASE	грн./МВт.год	2 523,55	3 798,19	-33,6%	6 079,71	-58,5%	6 270,73	-59,8%	5 536,42	-54,4%
PEAK	грн./МВт.год	2 960,58	4 156,20	-28,8%	6 667,55	-55,6%	6 730,37	-56,0%	6 127,42	-51,7%
OFFPEAK	грн./МВт.год	2 086,51	3 193,70	-34,7%	5 491,85	-62,0%	5 811,10	-64,1%	4 945,43	-57,8%

У лютому 2022 середньозважені ціни ВДР України залишилися нижчими за відповідні показники європейських країн: в ОЕС на 55,4%-57,3%, в БуОс на 49,6%-51,7%.

Ціна:		ВДР		Порівняння з іншими країнами					
		ОЕС	БуОс	SK	CZ				
				ОЕС/SK	БуОс/SK	ОЕС/CZ	БуОс/CZ		
Середньозважена	грн./МВт.год	2 206,12	2 493,03	4 944,99	-55,4%	-49,6%	5 162,01	-57,3%	-51,7%

Цінові індекси європейських країн

Індекс BASE на спотових ринках Європи та України, євро/МВт.год

	2021				2022	
	Вересень	Жовтень	Листопад	Грудень	Січень	Лютий
Україна ОЕС	66,96	82,35	96,58	91,60	82,29	61,16
Україна БуОс	52,58	66,06	71,32	69,86	78,93	78,20
Словаччина	132,67	151,24	185,28	232,06	146,5	115,57
Польща	101,95	101,69	118,76	179,79	192	188,51
Румунія	133,89	192,26	212,55	230,21	204,77	194,27
Угорщина	135,1	197,16	215,87	245,81	194,64	171,33
Чехія	129,75	140,57	180,21	228,69	179,57	154,98



Динаміка індексу BASE на спотових ринках Європи та України, євро/МВт.год

