



**О П Е Р А Т О Р  
Р И Н К У**

/ Е Н Е Р Г І Я Р І В Н О В А Г И /

# Порівняльний аналіз роботи ринку «на добу наперед» та внутрішньодобового ринку

за 20 днів лютого та січня 2022

*Відділ спостереження  
22.02.2022*

# Основні показники РДН та ВДР

## ➤ Ринок «на добу наперед»

Показник	20 днів лютого 2022 року	20 днів січня 2022 року	Зміна,%	2 декада лютого 2022 року	1 декада лютого 2022 року	Зміна,%	2 декада січня 2022 року	Зміна,%
Індекс База (ОЕС), грн/МВт.год	1 989,73	2 725,44	↓ - 26,99%	1 998,50	1 980,96	↑ + 0,89%	2 707,23	↓ - 26,18%
Індекс Пік (ОЕС), грн/МВт.год	2 609,57	3 490,36	↓ - 25,23%	2 516,25	2 702,89	↓ - 6,91%	3 478,12	↓ - 27,65%
Індекс Позапик (ОЕС), грн/МВт.год	1 369,89	1 960,53	↓ - 30,13%	1 480,75	1 259,02	↑ + 17,61%	1 936,35	↓ - 23,53%
Індекс База (БуОс), грн/МВт.год	2 523,03	2 486,17	↑ + 1,48%	2 522,89	2 523,16	↓ - 0,01%	2 524,49	↓ - 0,06%
Індекс Пік (БуОс), грн/МВт.год	2 959,77	2 908,05	↑ + 1,78%	2 959,65	2 959,88	↓ - 0,01%	2 961,73	↓ - 0,07%
Індекс Позапик (БуОс), грн/МВт.год	2 086,28	2 064,29	↑ + 1,07%	2 086,13	2 086,44	↓ - 0,02%	2 087,24	↓ - 0,05%
Середньозважена ціна на РДН, грн/МВт.год	2 160,49	2 885,10	↓ - 25,12%	2 108,94	2 220,03	↓ - 5,00%	2 870,43	↓ - 26,53%
Середньозважена ціна на РДН (ОЕС), грн/МВт.год	2 093,30	2 929,09	↓ - 28,53%	2 045,12	2 151,62	↓ - 4,95%	2 909,39	↓ - 29,71%
Середньозважена ціна на РДН (БуОс), грн/МВт.год	2 570,96	2 547,46	↑ + 0,92%	2 567,99	2 573,55	↓ - 0,22%	2 582,74	↓ - 0,57%
Обсяг купівлі-продажу на РДН, МВт.год	2 760 958,5	3 352 132,0	↓ - 17,64%	1 479 920,8	1 281 037,7	↑ + 15,53%	1 704 832,0	↓ - 13,19%
Обсяг купівлі-продажу на РДН (ОЕС), МВт.год	2 372 612,8	2 965 713,4	↓ - 20,00%	1 299 279,3	1 073 333,5	↑ + 21,05%	1 501 494,6	↓ - 13,47%
Обсяг купівлі-продажу на РДН (БуОс), МВт.год	388 345,7	386 418,6	↑ + 0,50%	180 641,5	207 704,2	↓ - 13,03%	203 337,4	↓ - 11,16%
Середньодобовий обсяг торгів на РДН, МВт.год	138 047,9	167 606,6	↓ - 17,64%	147 992,1	128 103,8	↑ + 15,53%	170 483,2	↓ - 13,19%

## ➤ Внутрішньодобовий ринок

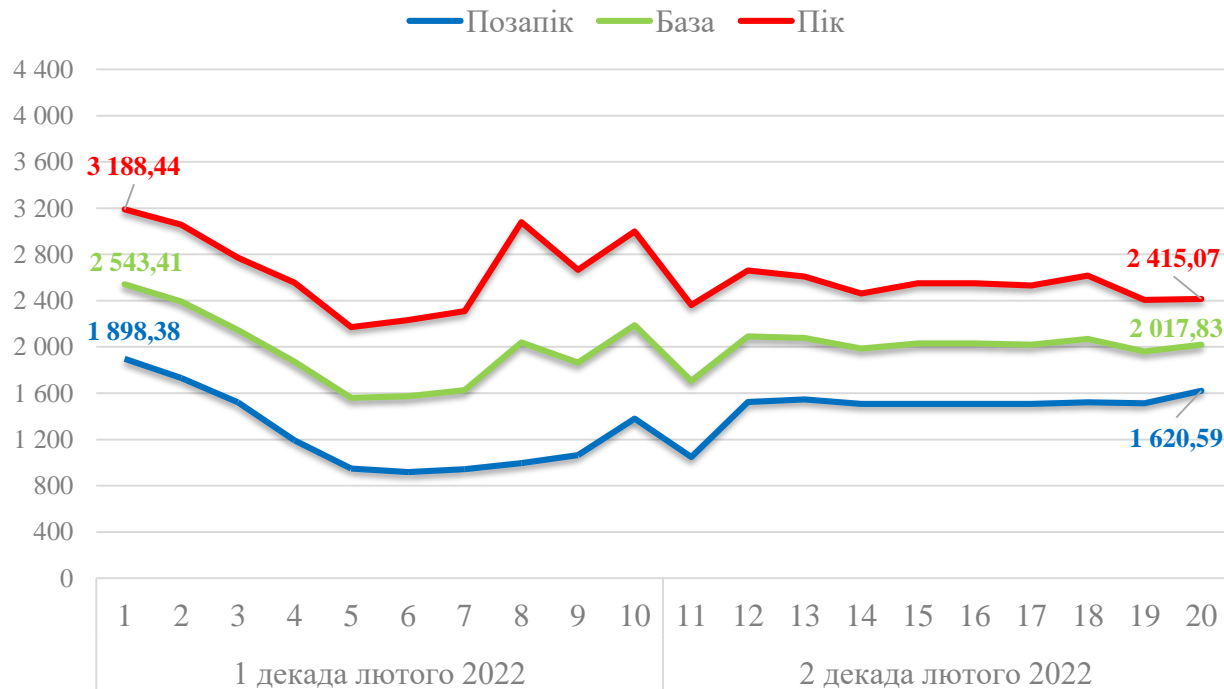
Показник	20 днів лютого 2022 року	20 днів січня 2022 року	Зміна,%	2 декада лютого 2022 року	1 декада лютого 2022 року	Зміна,%	2 декада січня 2022 року	Зміна,%
Середньозважена ціна на ВДР, грн/МВт.год	2 191,75	2 859,58	↓ - 23,35%	2 574,99	2 118,33	↑ + 21,56%	2 799,72	↓ - 8,03%
Середньозважена ціна на ВДР (ОЕС), грн/МВт.год	2 191,35	2 865,43	↓ - 23,52%	2 575,02	2 118,24	↑ + 21,56%	2 800,98	↓ - 8,07%
Середньозважена ціна на ВДР (БуОс), грн/МВт.год	2 466,11	2 550,52	↓ - 3,31%	2 569,45	2 270,37	↑ + 13,17%	2 692,70	↓ - 4,58%
Обсяг купівлі-продажу на ВДР, МВт.год	1 219 116,6	170 692,0	↑ + 614,22%	196 002,8	1 023 113,8	↓ - 80,84%	111 092,2	↑ + 76,43%
Обсяг купівлі-продажу на ВДР (ОЕС), МВт.год	1 217 342,8	167 520,8	↑ + 626,68%	194 841,9	1 022 500,9	↓ - 80,94%	109 806,2	↑ + 77,44%
Обсяг купівлі-продажу на ВДР (БуОс), МВт.год	1 773,8	3 171,2	↓ - 44,07%	1 160,9	612,9	↑ + 89,41%	1 286,0	↓ - 9,73%
Середньодобовий обсяг торгів на ВДР, МВт.год	60 955,8	8 534,6	↑ + 614,22%	19 600,3	102 311,4	↓ - 80,84%	11 109,2	↑ + 76,43%

# Цінові індекси на РДН за 20 днів лютого 2022, грн/МВт.год

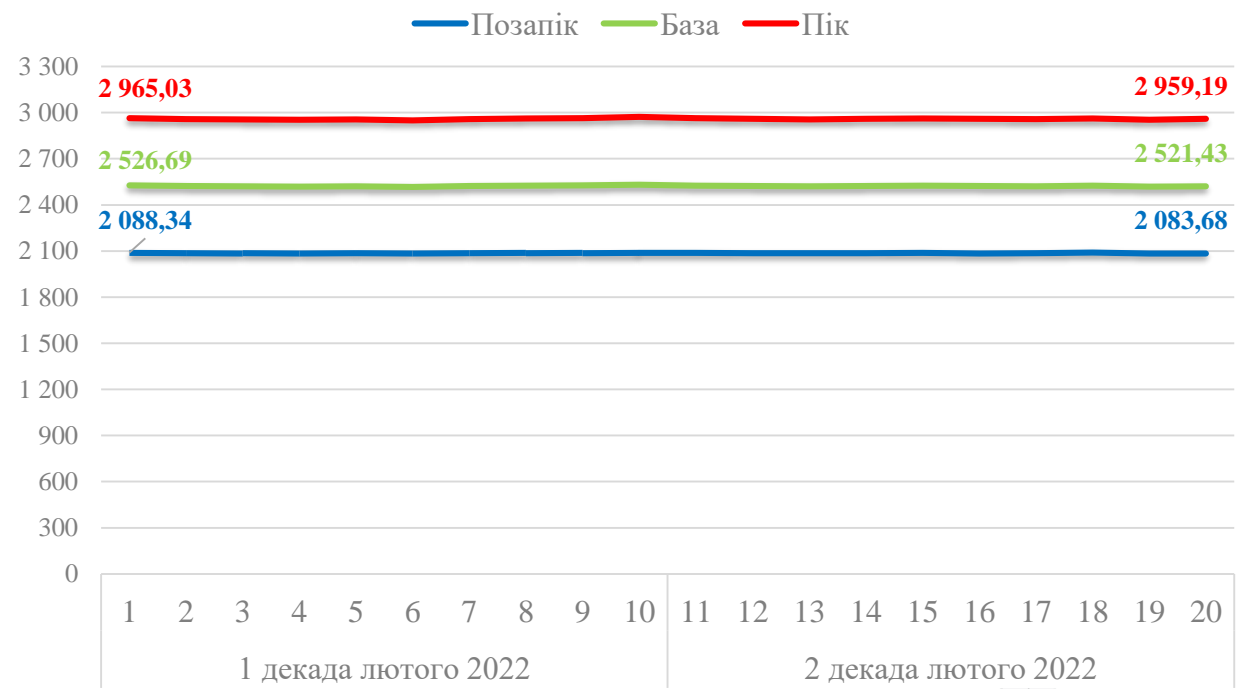
## Ринок «на добу наперед»

	Торгова зона «ОЕС України»		Торгова зона «Острів Бурштинської ТЕС»	
Мінімальний показник індексу База, грн/МВт.год	05 лютого	1 560,06	06 лютого	2 516,69
Мінімальний показник індексу Пік, грн/МВт.год	05 лютого	2 170,61	06 лютого	2 950,03
Мінімальний показник індексу Позапик, грн/МВт.год	06 лютого	917,30	06 лютого	2 083,34
Максимальний показник індексу База, грн/МВт.год	01 лютого	2 543,41	10 лютого	2 530,77
Максимальний показник індексу Пік, грн/МВт.год	01 лютого	3 188,44	10 лютого	2 972,53
Максимальний показник індексу Позапик, грн/МВт.год	01 лютого	1 898,38	18 лютого	2 089,51

### Торгова зона «ОЕС України»

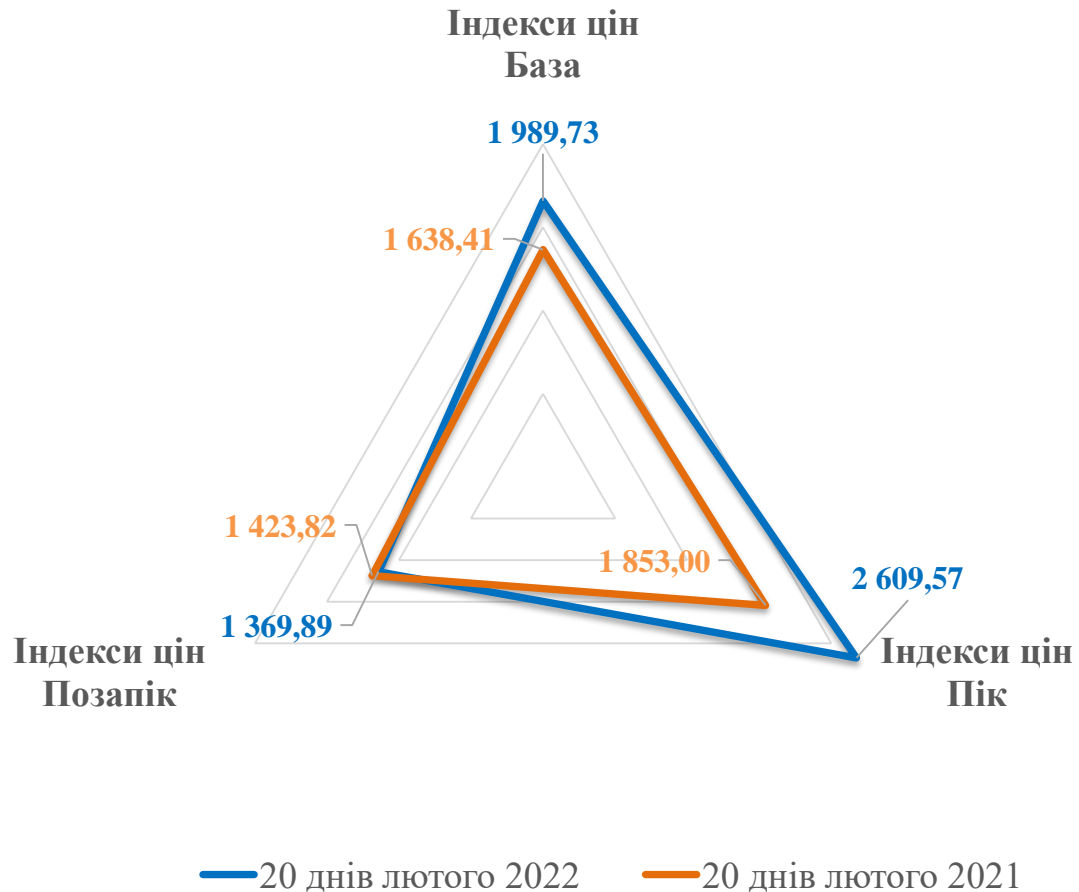


### Торгова зона «Острів Бурштинської ТЕС»

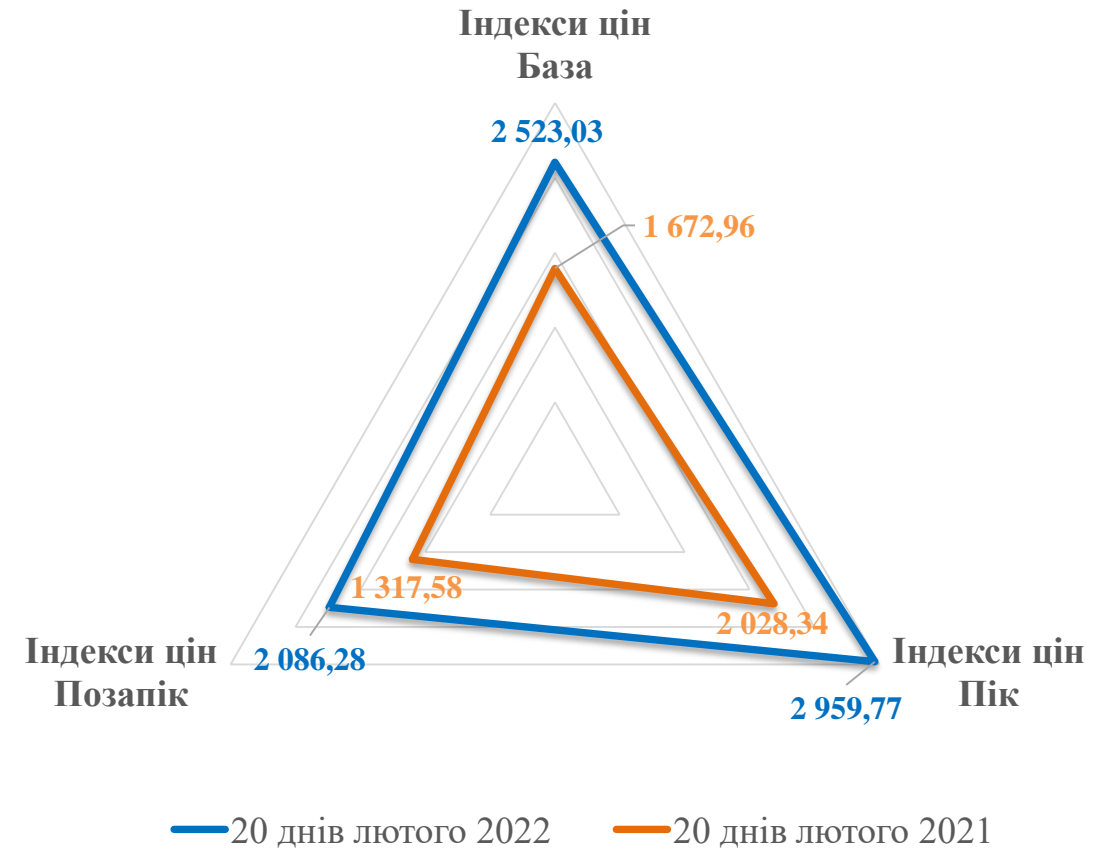


# Порівняння індексів цін на РДН за 20 днів лютого 2022 та 20 днів лютого 2021, грн/МВт.год

## Торгова зона «ОЕС України»



## Торгова зона «Острів Бурштинської ТЕС»



# Ціни. Порівняння з цінами країн Європи за 20 днів лютого 2022

ОЕС		РДН		Порівняння з іншими країнами							
		ОЕС	PL	RO	HU	SK	ОЕС/PL	ОЕС/RO	ОЕС/HU	ОЕС/SK	
Ціни:											
BASE	грн./МВт.год	1 989,73	3 771,37	6 223,13	6 240,48	5 287,69	▼ -47,2%	▼ -68,0%	▼ -68,1%	▼ -62,4%	
PEAK	грн./МВт.год	2 609,57	4 140,68	6 757,36	6 715,69	5 941,69	▼ -37,0%	▼ -61,4%	▼ -61,1%	▼ -56,1%	
OFFPEAK	грн./МВт.год	1 369,89	3 146,08	5 688,85	5 765,27	4 633,76	▼ -56,5%	▼ -75,9%	▼ -76,2%	▼ -70,4%	

Бурштинський Острів		РДН		Порівняння з іншими країнами							
		БуОс	PL	RO	HU	SK	БуОс/PL	БуОс/RO	БуОс/HU	БуОс/SK	
Ціни:											
BASE	грн./МВт.год	2 523,03	3 771,37	6 223,13	6 240,48	5 287,69	▼ -33,1%	▼ -59,5%	▼ -59,6%	▼ -52,3%	
PEAK	грн./МВт.год	2 959,77	4 140,68	6 757,36	6 715,69	5 941,69	▼ -28,5%	▼ -56,2%	▼ -55,9%	▼ -50,2%	
OFFPEAK	грн./МВт.год	2 086,28	3 146,08	5 688,85	5 765,27	4 633,76	▼ -33,7%	▼ -63,3%	▼ -63,8%	▼ -55,0%	

За 20 днів лютого 2022 середні ціни на ринку «на добу наперед» торгової зони Об'єднаної енергетичної системи України (ОЕС) та торгової зони Бурштинського «енергоострову» (БуОс) залишаються суттєво нижчими за відповідні показники сусідніх країн: ОЕС менше на 47,2%-68,1%, БуОс менше на 33,1%-59,6%.

Ціна:		ВДР		Порівняння з іншими країнами					
		ОЕС	БуОс	SK	CZ	ОЕС/SK	БуОс/SK	ОЕС/CZ	БуОс/CZ
Середньозважена	грн./МВт.год	2 191,35	2 466,11	4 740,72	5 107,48	▼ -53,8%	▼ -48,0%	▼ -57,1%	▼ -51,7%

За 20 днів лютого 2022 середньозважені ціни на внутрішньодобовому ринку залишаються нижчими за відповідні показники європейських країн: в ОЕС на 53,8%-57,1%, в БуОс на 48,0%-51,7%.

## Цінові індекси та середньозважені ціни купівлі-продажу за 20 днів лютого 2022

За 20 днів лютого 2022 року на РДН в торговій зоні «ОЕС України» індекс ціни «база» становить 1 989,73 грн/МВт.год, що на 26,99 % нижче в порівнянні з аналогічним періодом січня 2022 та вище на 21,44%, ніж за 20 днів лютого 2021 року. В торговій зоні «ОЕС України» середня ціна базового навантаження за 2 декаду лютого 2022 в порівнянні з 1 декадою лютого 2022 збільшилась на 0,89 % до рівня 1 998,5 грн/МВт.год, та на 26,18 % зменшилась у порівнянні з 2 декадою січня 2022. Максимальне значення цінового індексу базового навантаження на РДН в торговій зоні «ОЕС України» зафіксовано на 01 лютого 2022 року на рівні 2 543,41 грн/МВт.год, мінімальне – на 05 лютого 2022 року на рівні 1 560,06 грн/МВт.год.

За 20 днів лютого 2022 року на РДН в торговій зоні «Острів Бурштинської ТЕС» індекс ціни «база» становить 2 523,03 грн/МВт.год, що на 1,48 % вище в порівнянні з аналогічним періодом січня 2022 та на 50,81 % більше, ніж за 20 днів лютого 2021 року. В торговій зоні «Острів Бурштинської ТЕС» середня ціна базового навантаження за 2 декаду лютого 2022 в порівнянні з 1 декадою лютого 2022 зменшилась на 0,01 % до рівня 2 522,89 грн/МВт.год, та на 0,06 % в порівнянні з 2 декадою січня 2022. Максимальне значення цінового індексу базового навантаження на РДН в торговій зоні «Острів Бурштинської ТЕС» зафіксовано на 10 лютого 2022 на рівні 2 530,77 грн/МВт.год, мінімальне – на 06 лютого 2022 року на рівні 2 516,69 грн/МВт.год.

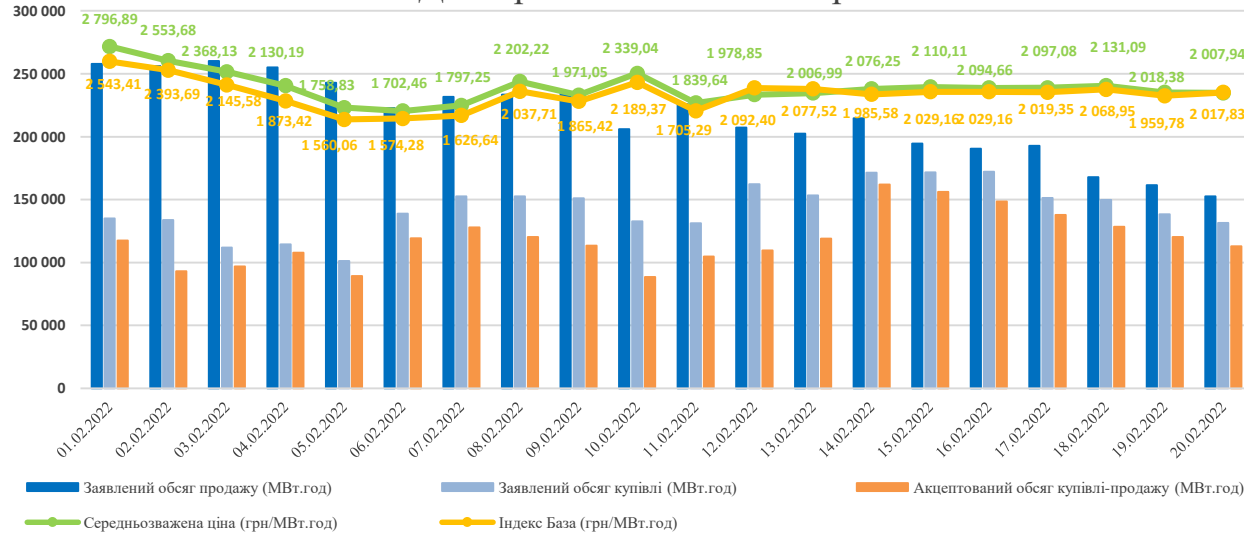
Середньозважена ціна на РДН за 20 днів лютого 2022 складає 2 160,49 грн/МВт.год, це на 25,12 % нижче, ніж за 20 днів січня 2022, та на 23,35 % нижче, ніж за січень місяць в цілому. Середньозважена ціна по ОЕС України за 20 днів лютого 2022 року зменшилась в порівнянні з 20 днями січня 2022 року на 28,53 % та становить 2 093,30 грн/МВт.год. По Бурштинському острову за 20 днів лютого 2022 року в порівнянні з 20 днями січня 2022 середньозважена ціна збільшилась на 0,92 % та складає 2 570,96 грн/МВт.год.

На ВДР за 20 днів лютого 2022 середньозважена ціна складає 2 191,75 грн/МВт.год, що нижче на 23,35 % від аналогічного періоду січня 2022, та на 14,96 % нижче в порівнянні з січнем місяцем в цілому. По ОЕС України – 2 191,35 грн/МВт.год, що нижче на 23,52 % в порівнянні з 20 днями січня 2022. По Бурштинському острову середньозважена ціна нижча, ніж за 20 днів січня на 3,31 % та становить 2 466,11 грн/МВт.год.

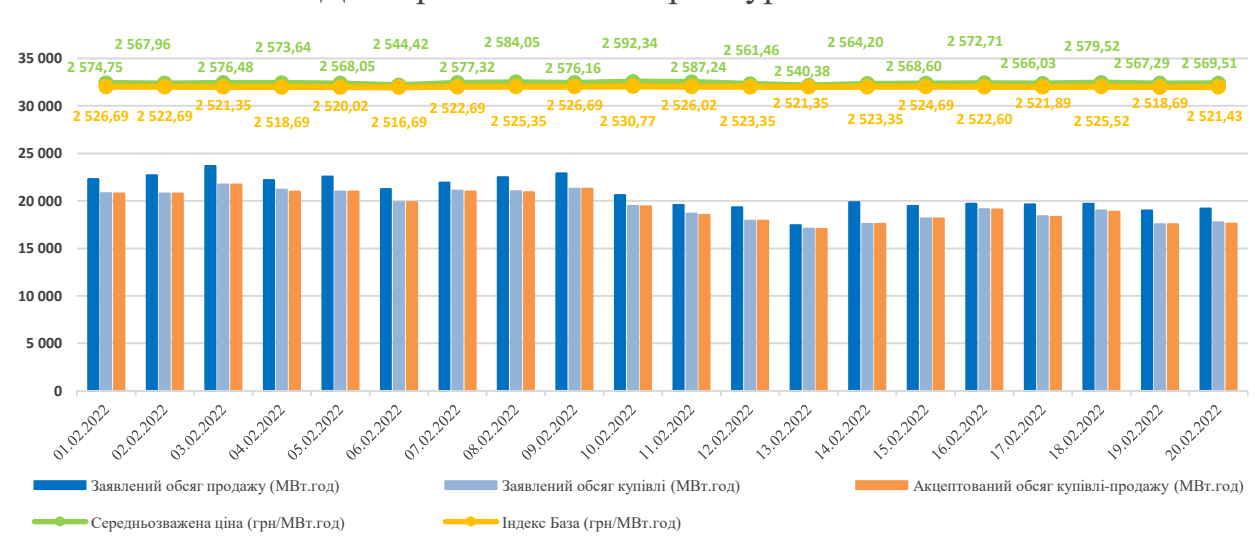
\* - Усі ціни наведені без ПДВ

# Узагальнені заявки на продаж та купівлю на РДН та ВДР

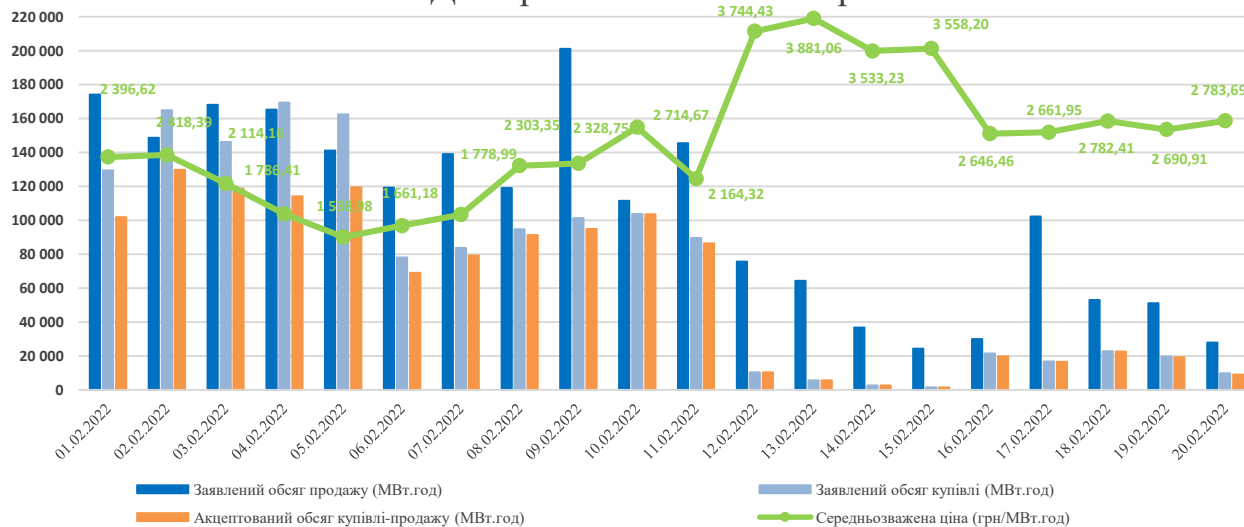
## РДН торгова зона «ОЕС України»



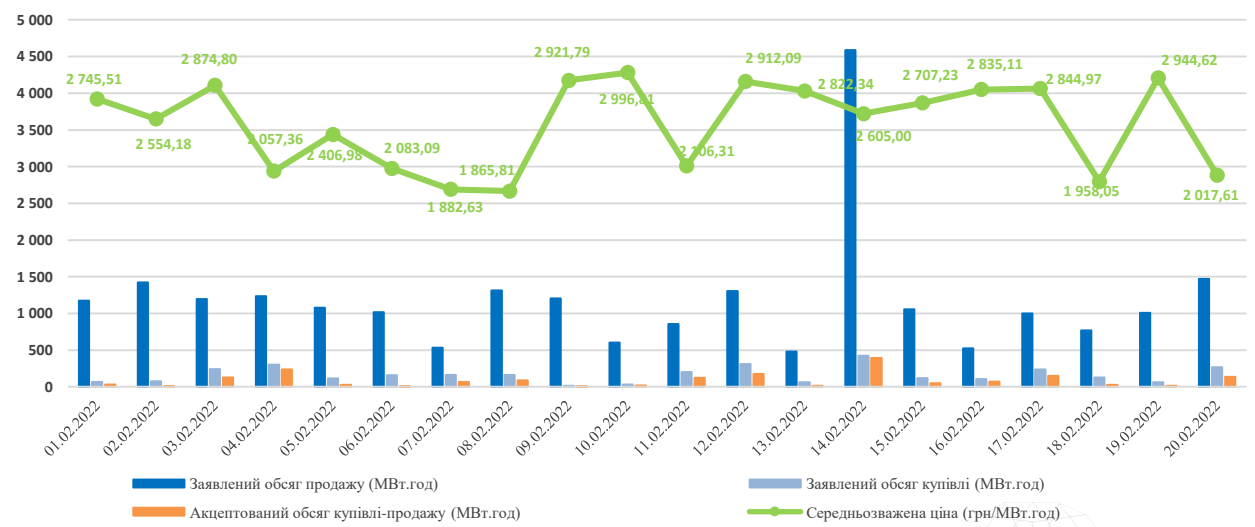
## РДН торгова зона «Острів Бурштинської ТЕС»



## ВДР торгова зона «ОЕС України»



## ВДР торгова зона «Острів Бурштинської ТЕС»



# Обсяги торгів за 20 днів лютого 2022

## Обсяги торгів на РДН

388 345,7 МВт.год;  
14,07%

Загалом по РДН  
2 760 958,5 МВт.год (↑ + 32,99%  
від 20 днів лютого 2021)

- Обсяг торгів РДН (ОЕС України)
- Обсяг торгів РДН (БуОс)

2 372 612,8 МВт.год;  
85,93%

## Обсяги торгів на ВДР

1 773,8 МВт.год;  
0,15%

Загалом по ВДР  
1 219 116,6 МВт.год (↑ + 287,8%  
від 20 днів лютого 2021)

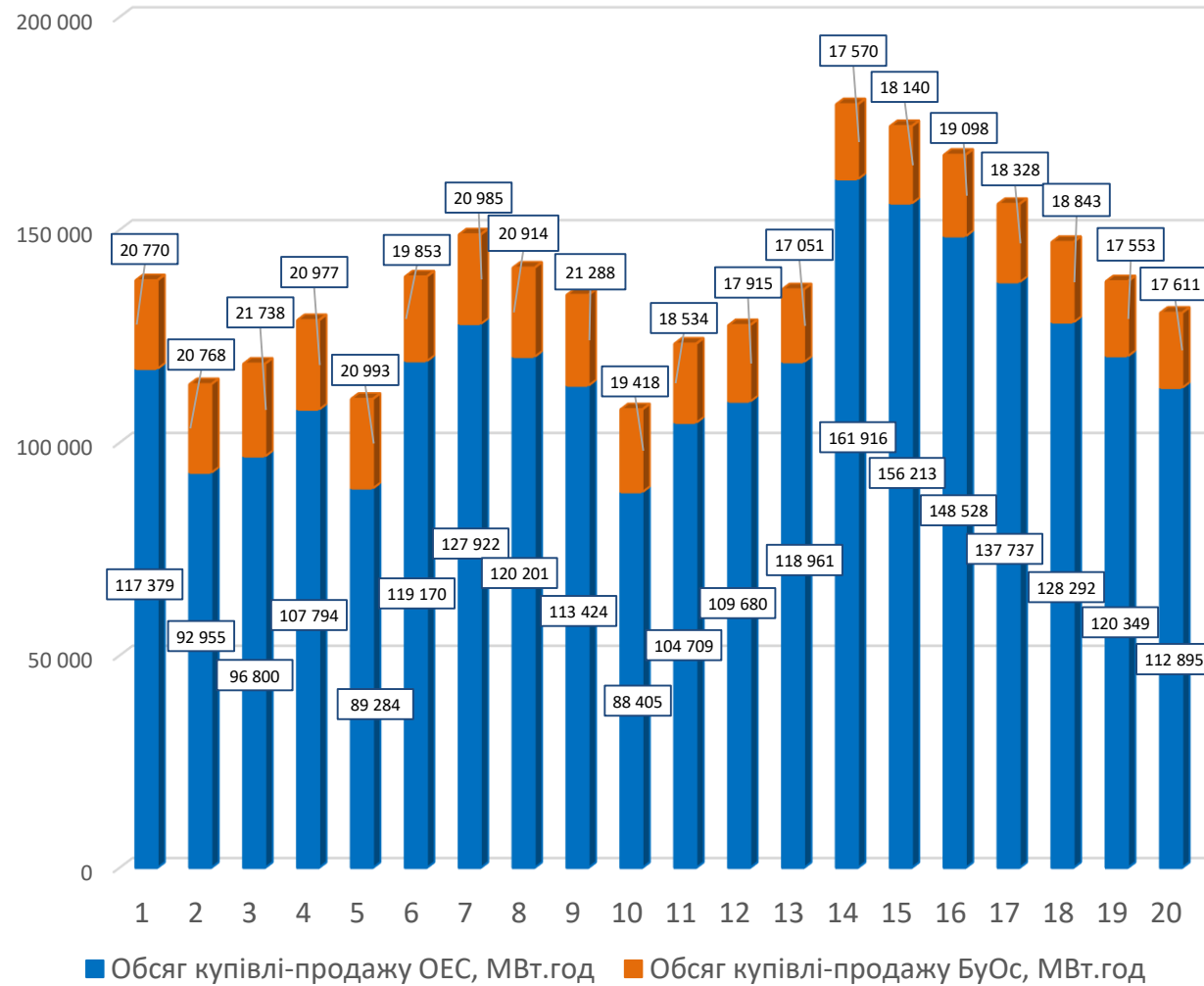
- Обсяг торгів ВДР (ОЕС України)
- Обсяг торгів ВДР (БуОс)

1 217 342,8 МВт.год;  
99,85%

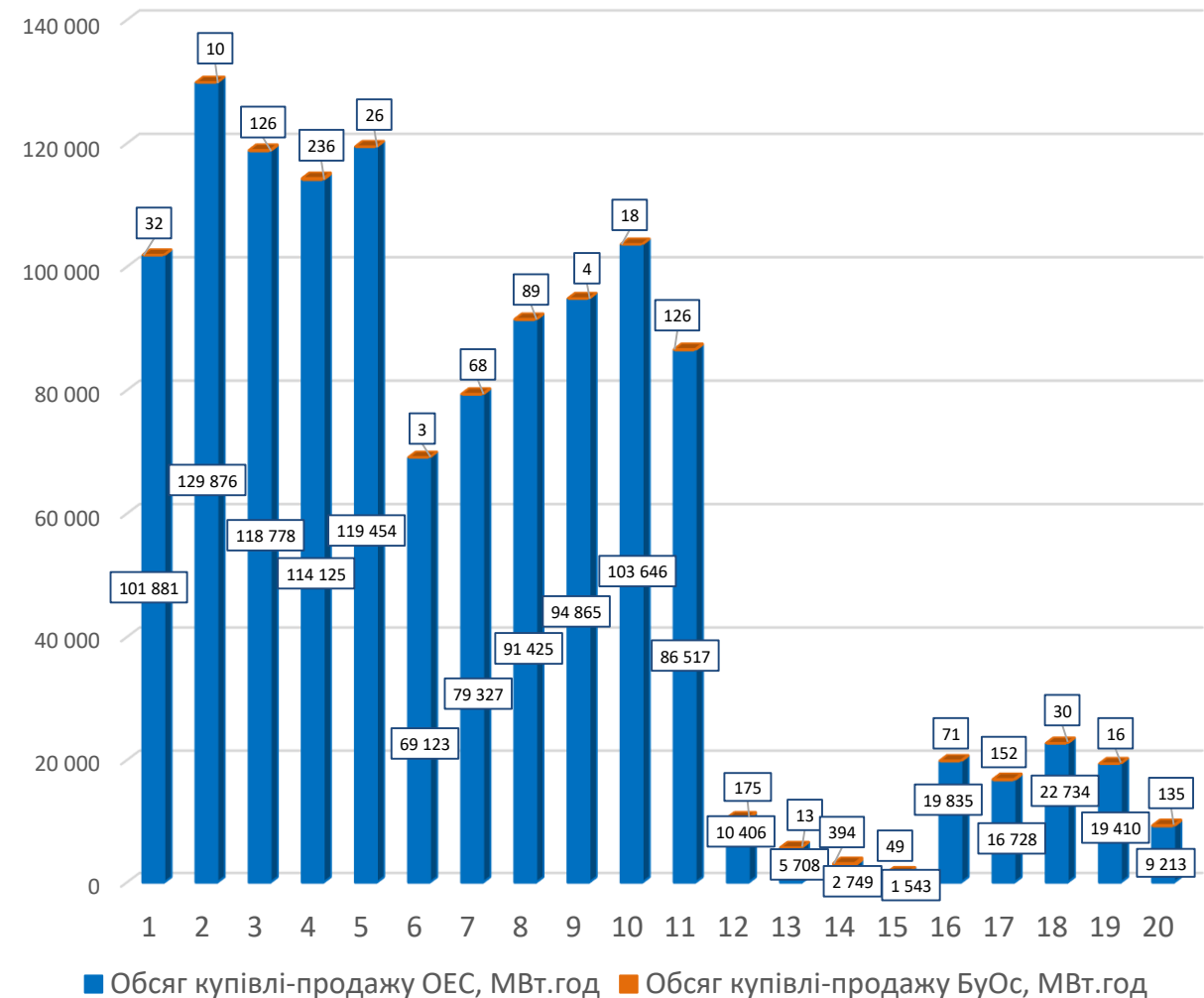


# Обсяги купівлі-продажу на РДН/ВДР за 20 днів лютого 2022

## Обсяги купівлі-продажу на РДН



## Обсяги купівлі-продажу на ВДР



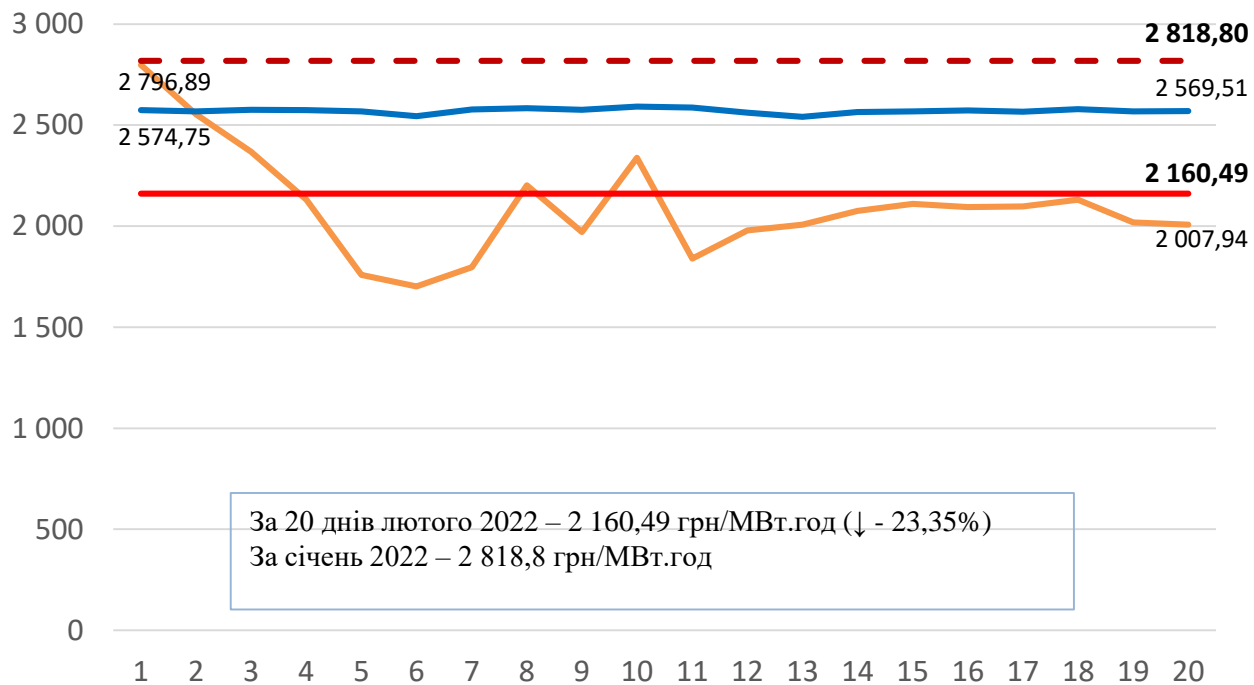
## Обсяги купівлі-продажу електроенергії за 20 днів лютого 2022

За 20 днів лютого 2022 року обсяг купівлі-продажу електроенергії на РДН склав 2 760 958,5 МВт.год, що на 17,64% менше, ніж за 20 днів січня 2022 року. По ОЕС України – 2 372 612,8 МВт.год, що на 20% менше ніж за 20 днів січня 2022 року. По Бурштинському острову – 388 345,7 МВт.год, що більше на 0,5%, ніж за 20 днів січня 2022 року.

На ВДР загальний обсяг купівлі-продажу електроенергії за 20 днів лютого 2022 збільшився в 7 разів і становив 1 219 116,6 МВт.год. По ОЕС України обсяг купівлі-продажу складав 1 217 342,8 МВт.год – це в 7,3 раз більше, ніж за 20 днів січня 2022 року. По Бурштинському острову за 20 днів лютого 2022 було акцептовано 1 773,8 МВт.год, що на 44,07% менше, ніж за такий самий період січня 2022 року.

# Середньозважені ціни купівлі-продажу за 20 днів лютого 2022

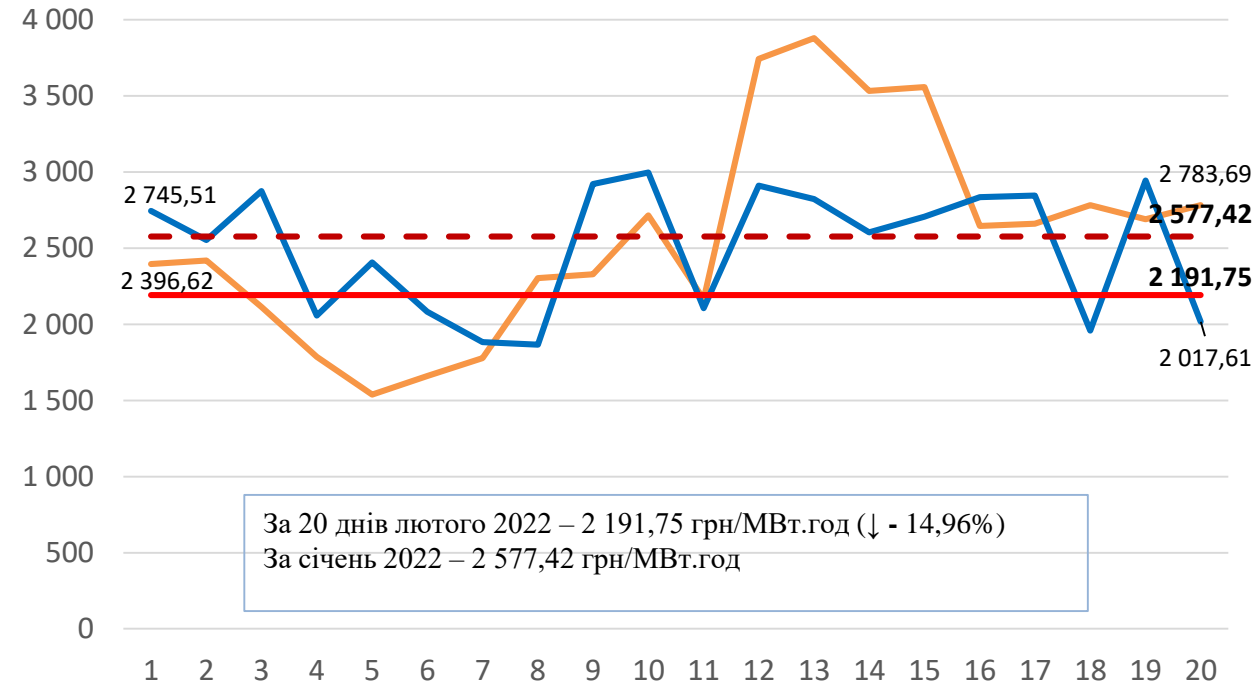
## Середньозважені ціни\* на РДН



За 20 днів лютого 2022 – 2 160,49 грн/МВт.год (↓ - 23,35%)  
За січень 2022 – 2 818,8 грн/МВт.год

- Середньозважена ціна ОЕС України за лютий, грн/МВт.год
- Середньозважена ціна БуОс за лютий, грн/МВт.год
- Середньозважена ціна на РДН за 20 днів лютого, грн/МВт.год
- - Середньозважена ціна на РДН за січень, грн/МВт.год

## Середньозважені ціни\* на ВДР



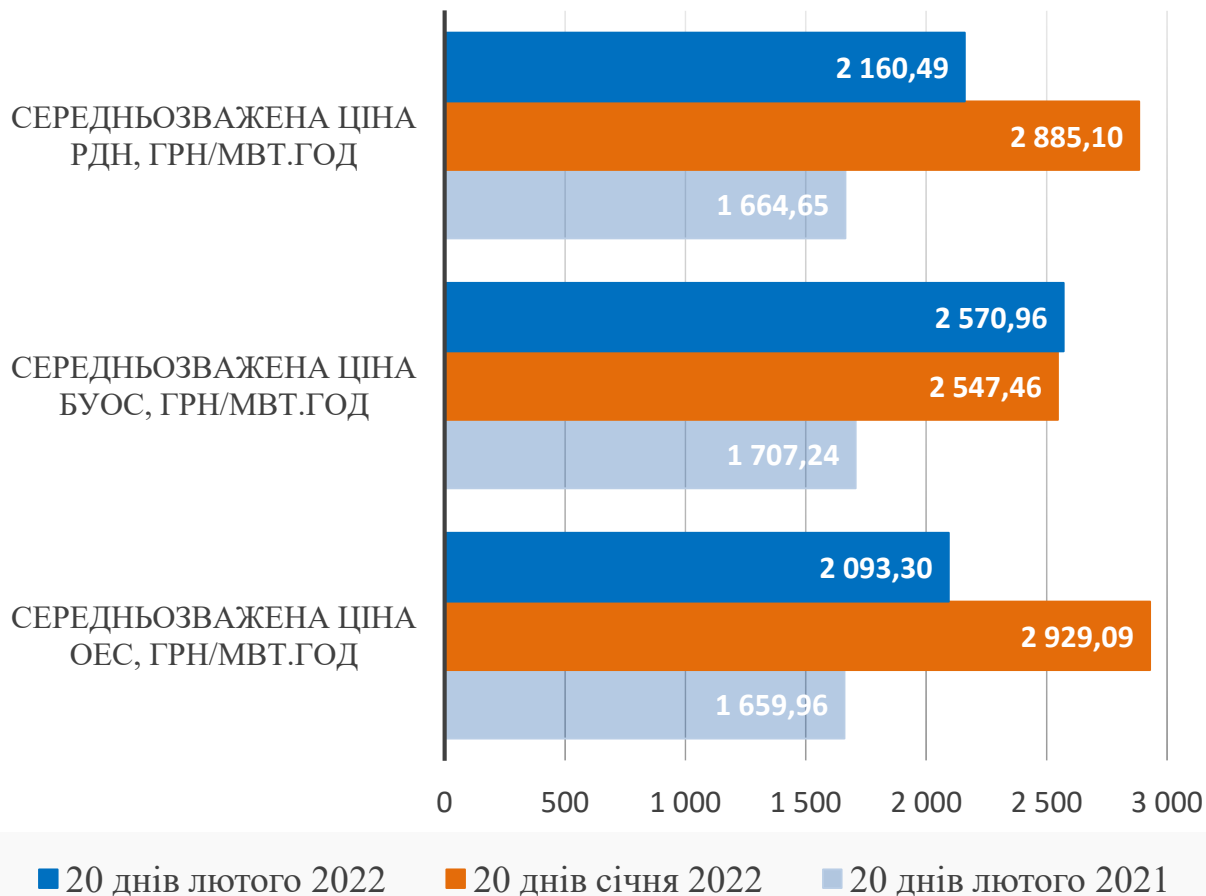
За 20 днів лютого 2022 – 2 191,75 грн/МВт.год (↓ - 14,96%)  
За січень 2022 – 2 577,42 грн/МВт.год

- Середньозважена ціна ОЕС України за лютий, грн/МВт.год
- Середньозважена ціна БуОс за лютий, грн/МВт.год
- Середньозважена ціна на ВДР за 20 днів лютого, грн/МВт.год
- - Середньозважена ціна на ВДР за січень, грн/МВт.год

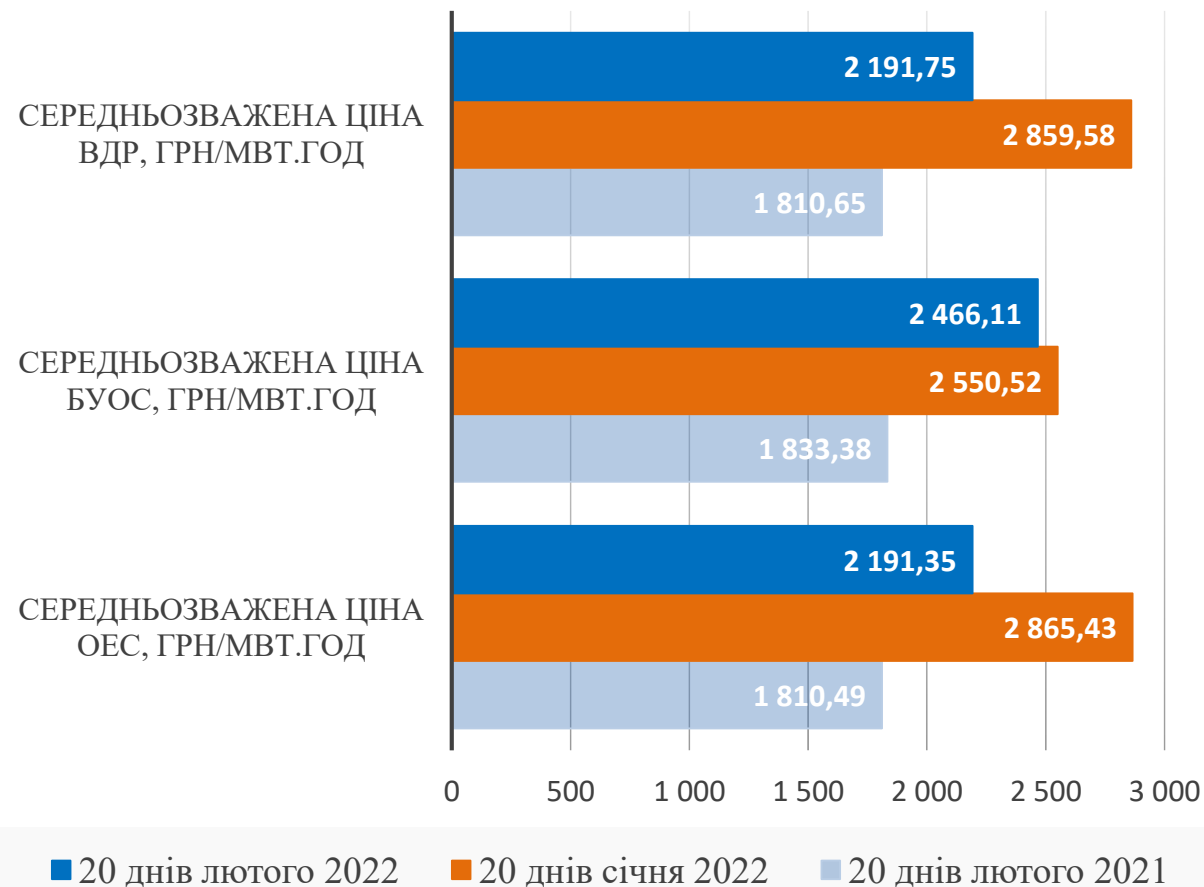
\* - Усі ціни наведені без ПДВ

# Порівняння середньозважених цін на РДН та ВДР за 20 днів січня, лютого 2022 та лютого 2021

## Ринок «на добу наперед»



## Внутрішньодобовий ринок

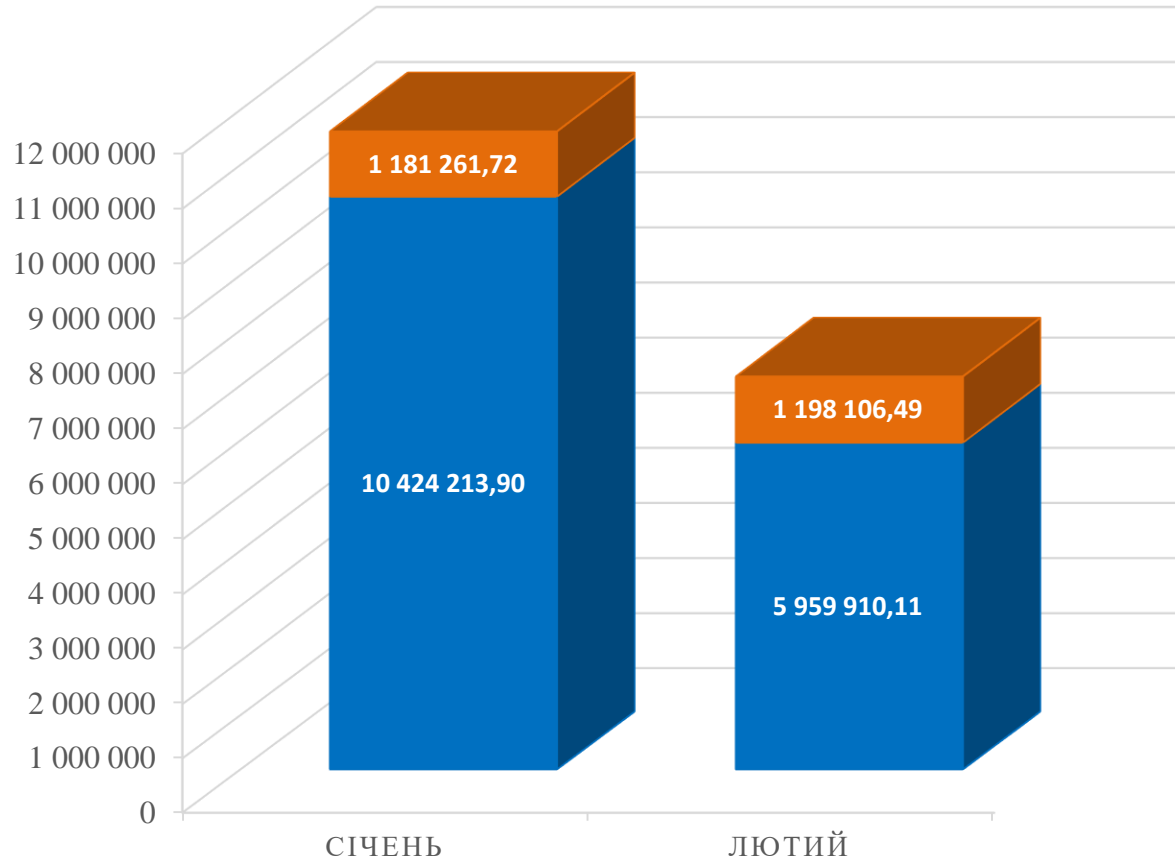


\*- Відповідно до постанови Національної комісії, що здійснює державне регулювання в сферах енергетики та комунальних послуг, від 05.10.2018р. №1179, ДП "Оператор ринку" визначає та оприлюднює на власному офіційному вебсайті в мережі Інтернет не пізніше 25 числа попереднього розрахункового періоду середньозважену фактичну ціну електричної енергії на ринку «на добу наперед» за перші 20 днів попереднього розрахункового періоду.

# Порівняння вартості купленої-проданої електроенергії за 20 днів лютого та січня 2022

## РИНОК «НА ДОБУ НАПЕРЕД»

■ Вартість РДН (БуОс), тис. грн (з ПДВ) ■ Вартість РДН (ОЕС України), тис. грн (з ПДВ)



## ВНУТРІШНЬОДОБОВИЙ РИНОК

■ Вартість ВДР (БуОс), тис. грн (з ПДВ) ■ Вартість ВДР (ОЕС України), тис. грн (з ПДВ)

