

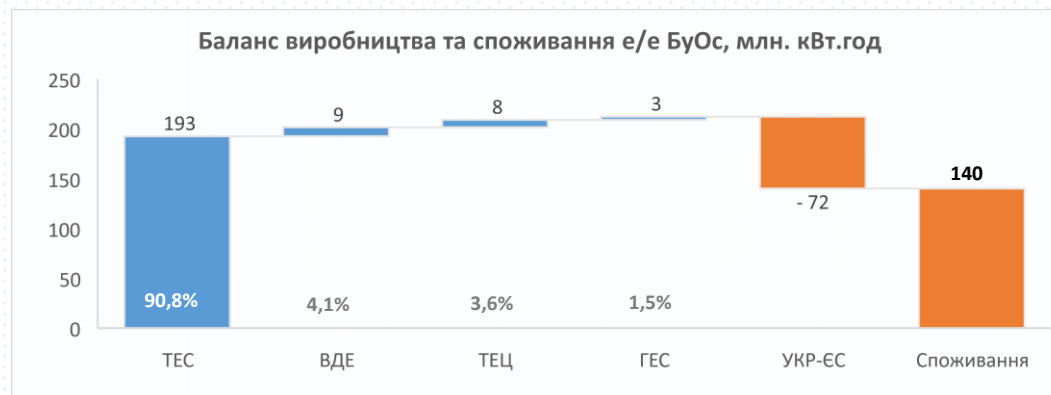
Баланс виробництва електроенергії ОЕС та БуОс*

14.02.2022-20.02.2022

Баланс виробництва та споживання е/е ОЕС		14.02-20.02 (2022)	07.02-13.02 (2022)	
Генерація				
АЕС	млн кВт.год	1 874	1 973	▼ -5,0%
ТЕС	млн кВт.год	570	574	▼ -0,7%
ВДЕ	млн кВт.год	206	181	▲ 14,2%
ГЕС	млн кВт.год	184	176	▲ 4,4%
ТЕЦ	млн кВт.год	186	194	▼ -4,1%
ГАЕС	млн кВт.год	26	29	▼ -9,9%
Сальдо перетоки				
UA-PL	млн кВт.год	-36	-36	▲ 0,7%
UA-BY-RU	млн кВт.год	74	73	▲ 2,0%
UA-MD	млн кВт.год	1	1	▼ -1,2%
ГАЕС (на сосний режим)	млн кВт.год	33	39	▼ -15,2%
Споживання	млн кВт.год	3 052	3 127	▼ -2,4%



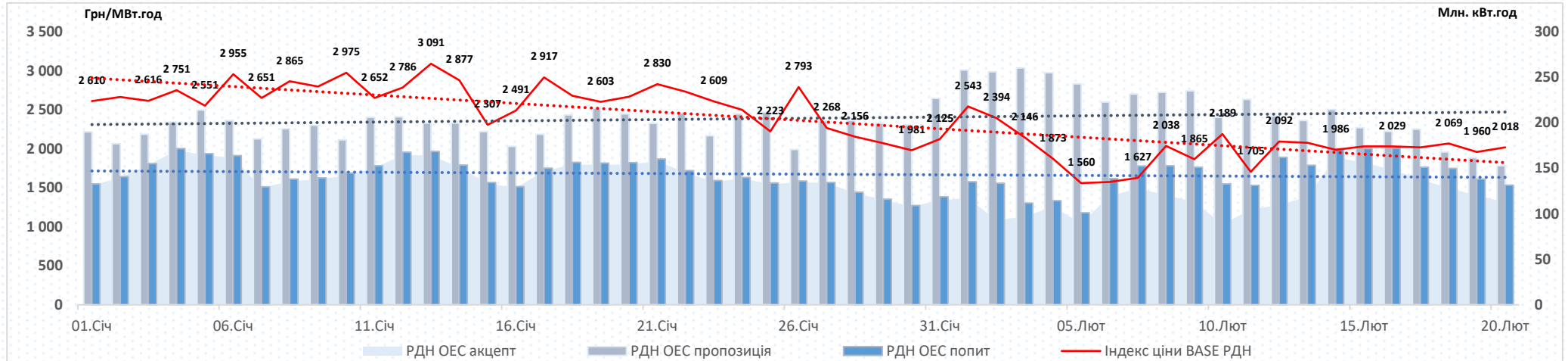
Баланс виробництва та споживання е/е БуОс		14.02-20.02 (2022)	07.02-13.02 (2022)	
Генерація				
ТЕС	млн кВт.год	193	199	▼ -3,0%
ВДЕ	млн кВт.год	9	10	▼ -9,0%
ТЕЦ	млн кВт.год	8	4	▲ 90,6%
ГЕС	млн кВт.год	3	3	▲ 27,7%
Сальдо перетоки				
UA-EU	млн кВт.год	-72	-71	▲ 1,4%
Споживання	млн кВт.год	140	144	▼ -2,4%



*За даними сайту ОСП.

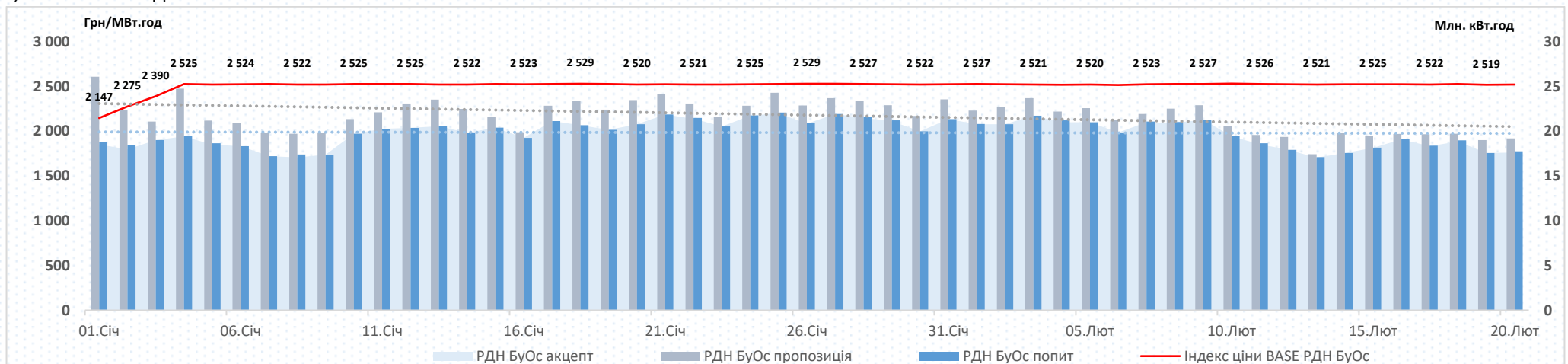
Пропозиція на РДН ОЕС демонструє тенденцію до зниження: заявлені обсяги на продаж зменшилися на -17,3%, середньодобова пропозиція минулого тижня складала 182,05 млн. кВт.год.

Попит на РДН ОЕС демонструє тенденцію до зростання: заявлені обсяги на купівлю збільшилися на +4,9%, середньодобовий попит минулого тижня складав 155,14 млн. кВт.год.



Пропозиція на РДН БуОс демонструє тенденцію до зниження: заявлені обсяги на продаж зменшилися на -5,4%, середньодобова пропозиція минулого тижня складала 19,51 млн. кВт.год.

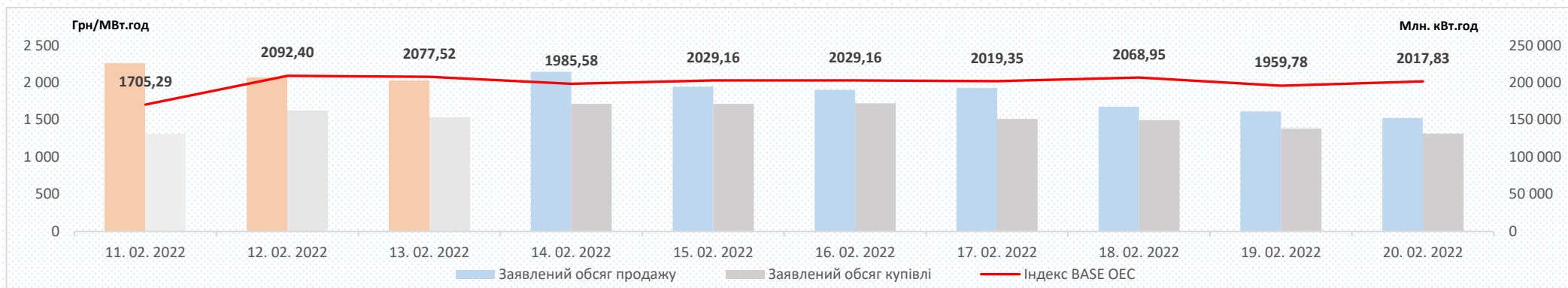
Попит на РДН БуОс демонструє тенденцію до зниження: заявлені обсяги на купівлю зменшилися на -6,6%, середньодобовий попит минулого тижня складав 18,21 млн. кВт.год.



ОЕС		Поточні дані				Історичне порівняння		
		14.02-20.02 (2022)	07.02-13.02 (2022)		01.02-20.02 (2022)		14.02-20.02 (2021)	
Ціни (без ПДВ):								
BASE	грн/МВт.год	2 015,69	1 942,05	▲ 3,8%	1 989,73	▲ 1,3%	1 638,41	▲ 23,0%
PEAK	грн/МВт.год	2 504,55	2 669,56	▼ -6,2%	2 609,57	▼ -4,0%	1 832,55	▲ 36,7%
OFFPEAK	грн/МВт.год	1 526,83	1 214,54	▲ 25,7%	1 369,89	▲ 11,5%	1 444,27	▲ 5,7%
Обсяги:								
Заявка на продаж	ГВт.год	1 274,3	1 541,44	▼ -17,3%			832,43	▲ 53,1%
Заявка на купівлю	ГВт.год	1 086,0	1 035,67	▲ 4,9%			725,58	▲ 49,7%
Акцептований	ГВт.год	965,9	783,30	▲ 23,3%			695,00	▲ 39,0%
Неакцептований	ГВт.год	120,1	252,4	▼ -52,4%			30,6	▲ 292,7%
Бурштинський Острів								
		14.02-20.02 (2022)	Поточні дані		01.02-20.02 (2022)		Історичне порівняння	
			07.02-13.02 (2022)				14.02-20.02 (2021)	
Ціни (без ПДВ):								
BASE	грн/МВт.год	2 522,60	2 525,17	▼ -0,1%	2 523,03	▼ 0,0%	1 683,41	▲ 49,9%
PEAK	грн/МВт.год	2 959,35	2 962,96	▼ -0,1%	2 959,77	▼ 0,0%	2 045,45	▲ 44,7%
OFFPEAK	грн/МВт.год	2 085,84	2 087,39	▼ -0,1%	2 086,28	▼ 0,0%	1 321,37	▲ 57,9%
Обсяги:								
Заявка на продаж	ГВт.год	136,5	144,3	▼ -5,4%			112,8	▲ 21,1%
Заявка на купівлю	ГВт.год	127,5	136,5	▼ -6,6%			81,2	▲ 57,0%
Акцептований	ГВт.год	127,1	136,1	▼ -6,6%			81,1	▲ 56,7%
Неакцептований	ГВт.год	0,3	0,4	▼ -6,4%			0,1	▲ 435,5%

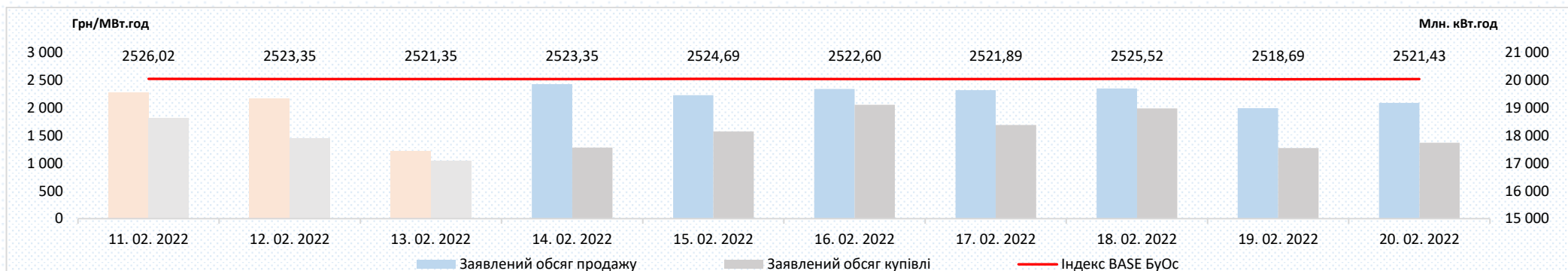
Індекс BASE на РДН в ОЕС минулого тижня (14.02.2022-20.02.2022) становив 2 015,69 грн/МВт.год (без ПДВ), збільшення відносно попереднього тижня (07.02.2022-13.02.2022) склало **+73,64** грн/МВт.год (**+3,8%**). Ринок РДН характеризувався збільшенням попиту на **+4,9%** та зменшенням пропозиції на **-17,3%**, зменшенням неакцептованого обсягу.

Індекс BASE на РДН в БуОс протягом тижня (14.02.2022-20.02.2022) становив 2 522,6 грн/МВт.год (без ПДВ), зменшення відносно попереднього тижня (07.02.2022-13.02.2022) склало **-2,58** грн/МВт.год (**-0,1%**). Ринок РДН характеризувався зменшенням пропозиції та попиту на **-5,4%** та **-6,6%** відповідно, зменшенням неакцептованого обсягу.

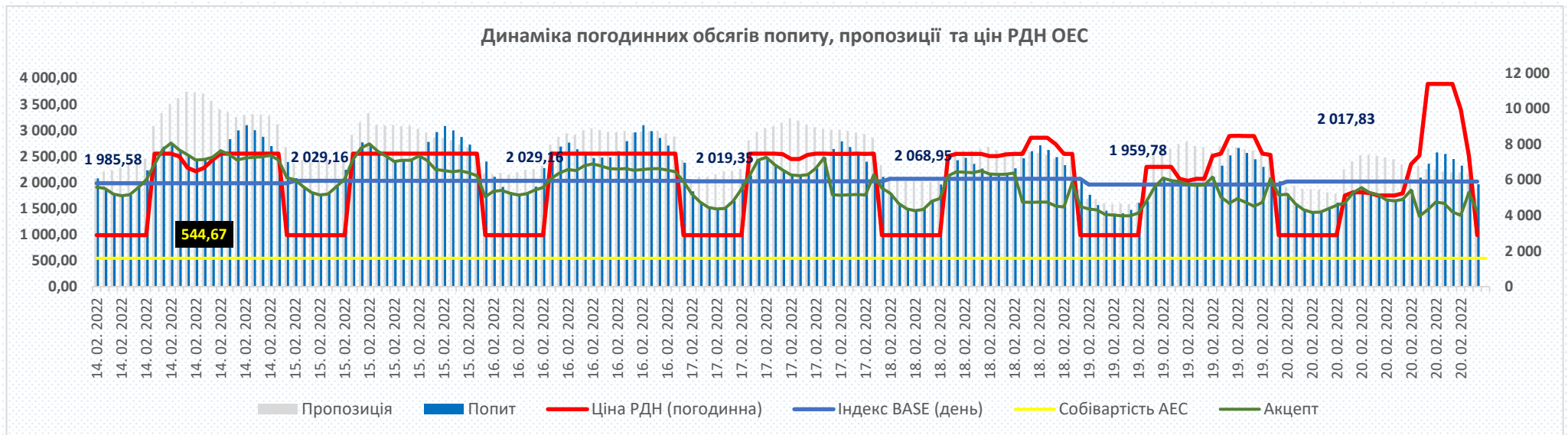
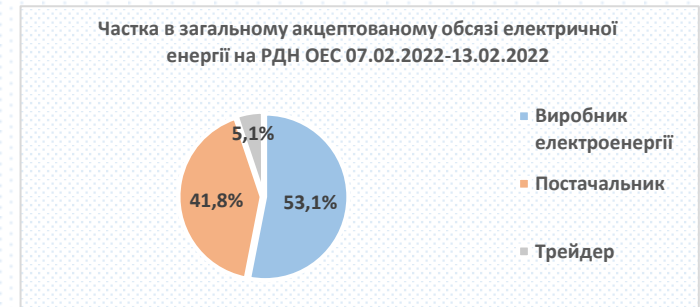
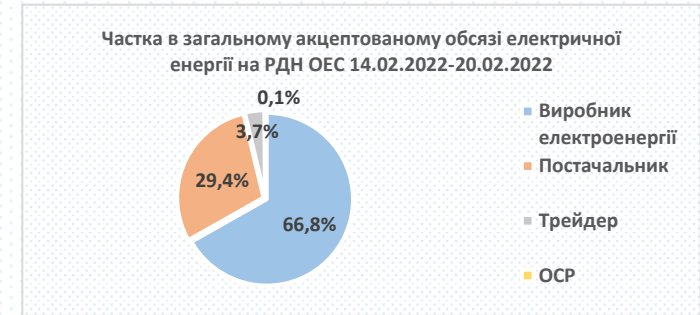
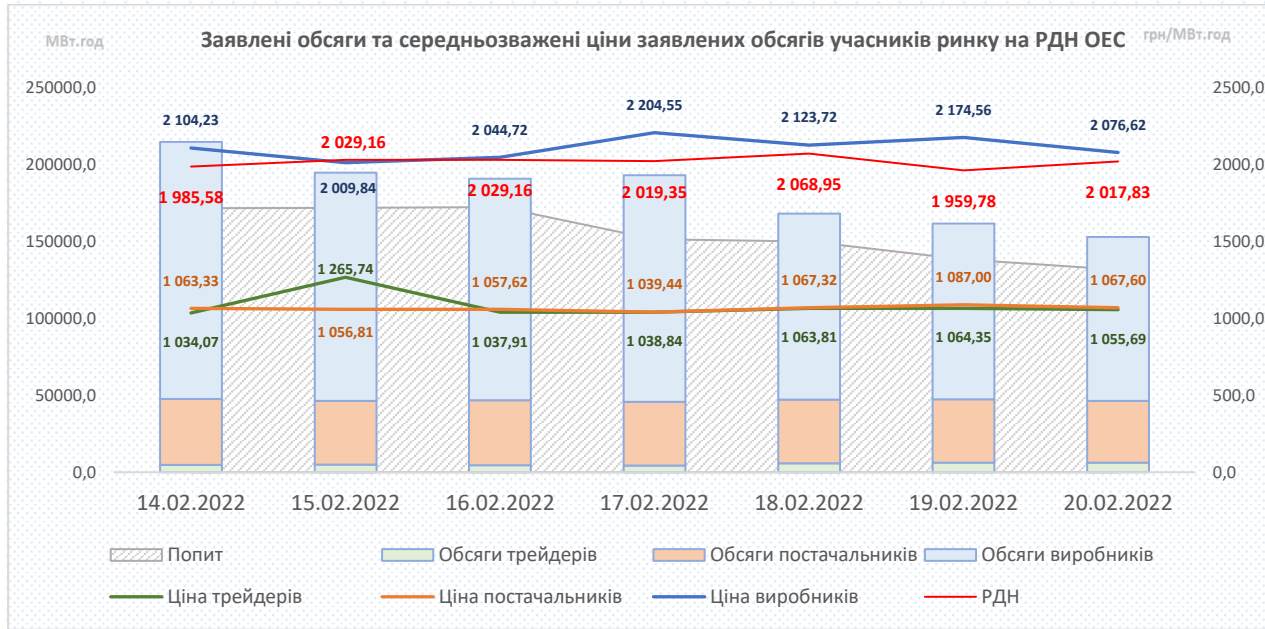


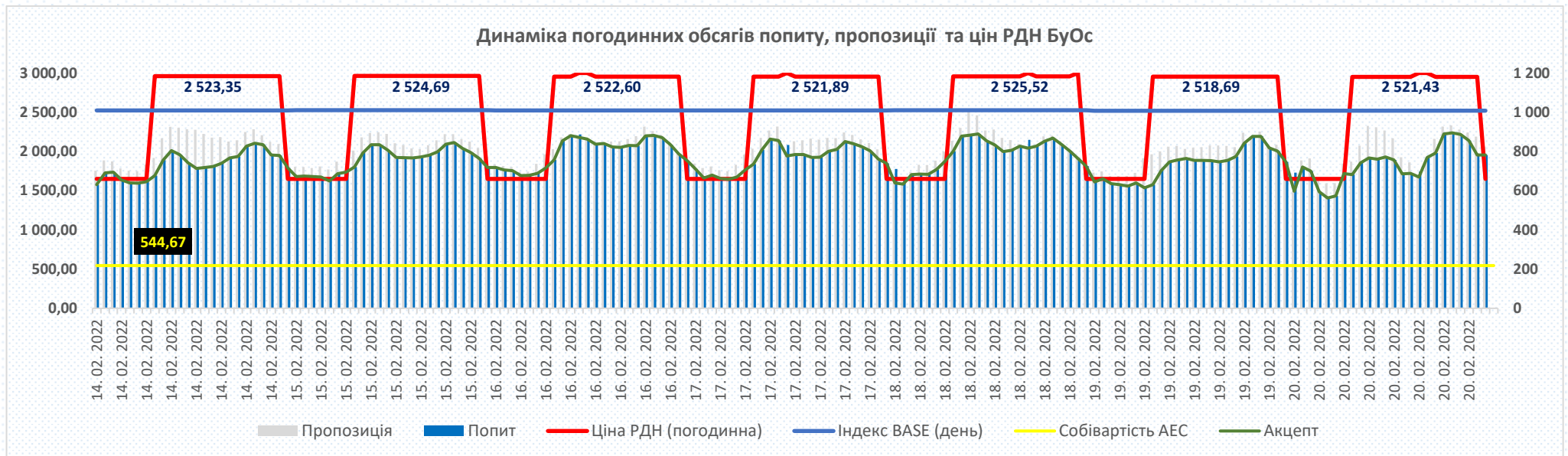
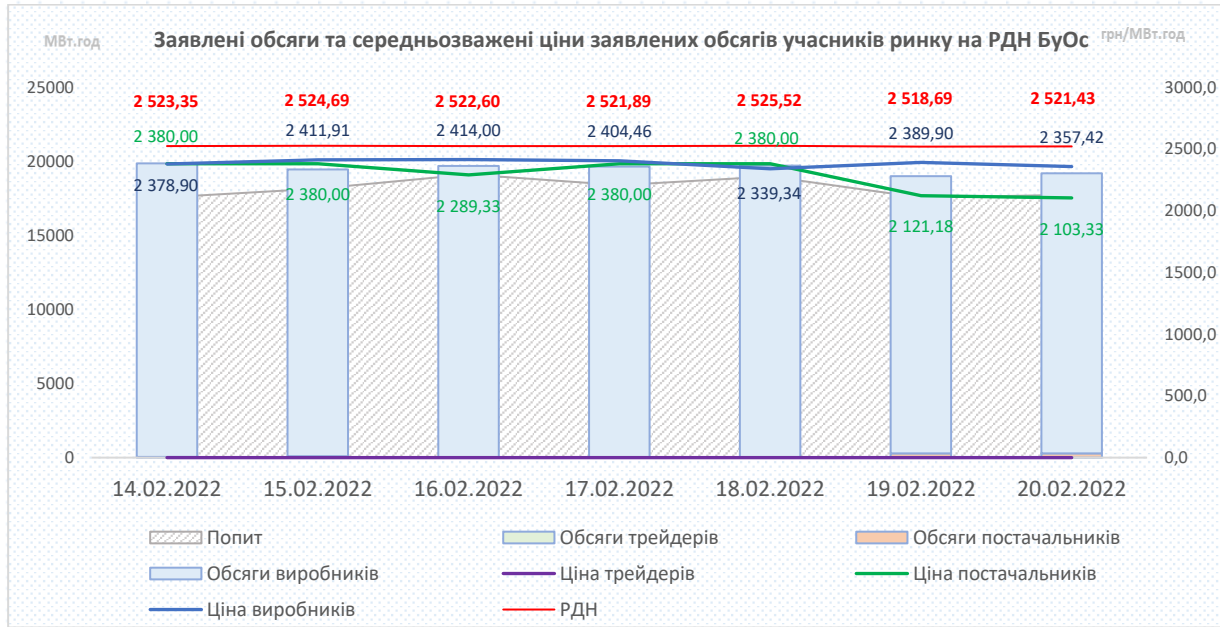
Індекс BASE в ОЕС протягом тижня демонстрував стабільний рівень знаходився у межах 1959,78 – 2 068,95 грн/МВт.год.

- У робочі дні (14.02 - 18.02.2022) добовий індекс BASE змінювався у діапазоні: від **-0,5%** або **-9,82** грн/МВт.год 17.02, порівнюючи з попереднім робочим днем, до **+16,4%** або **+280,29** грн/МВт.год 14.02, порівнюючи з 11.02 (попередній робочий день), зростання обумовлене збільшенням попиту на **+30,8%** та зменшенням пропозиції на **-5,0%**.
- У вихідні дні (19.02 - 20.02) індекс BASE був нижчим до **-6,3%** або **-132,62** грн/МВт.год, порівнюючи з попередніми вихідними (12.02 - 13.02), у зв'язку зі зменшенням заявлених цін продавців.



Індекс BASE у БуОс протягом минулого тижня знаходився у межах 2 518,69 – 2 525,52 грн/МВт.год. Добовий індекс BASE демонстрував стабільність протягом тижня (14.02.2022-20.02.2022) та змінювався у межах від **-0,2%** до **+0,1%** у порівнянні з попереднім тижнем (07.02.2022-13.02.2022).





За минулий тиждень (14.01.2022-20.02.2022) індекс BASE на європейських ринках продемонстрував тенденцію до зменшення до **-22,1%** (Польща). Ціни у ОЕС та БуОс залишаються нижчими за відповідні показники більшості сусідніх країн: індекси цін базового навантаження ОЕС менше до **-64,9%**, індекси цін базового навантаження БуОс менше до **-56,0%**.

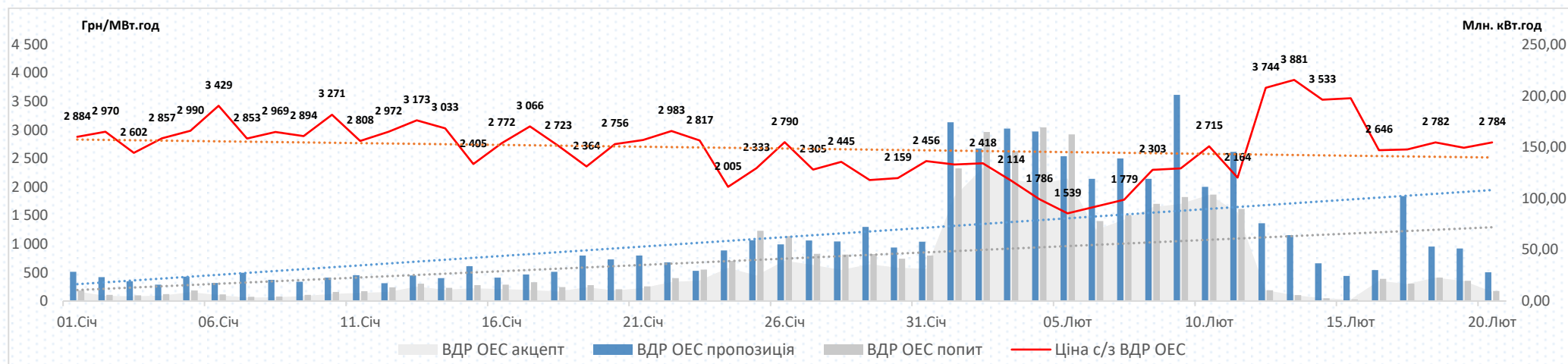
ОЕС	РДН	Порівняння з іншими країнами (14.02.2022-20.02.2022)									
		ОЕС		PL		RO		HU		SK	
Ціни (без ПДВ):				ОЕС/PL		ОЕС/RO		ОЕС/HU		ОЕС/SK	
BASE	€/МВт.год	62,8	96,0	▼ -34,6%	177,3	▼ -64,6%	178,5	▼ -64,9%	148,4	▼ -57,7%	
PEAK	€/МВт.год	78,0	106,8	▼ -27,0%	194,1	▼ -59,8%	194,7	▼ -60,0%	171,2	▼ -54,5%	
OFFPEAK	€/МВт.год	47,5	78,0	▼ -39,1%	160,5	▼ -70,4%	162,4	▼ -70,7%	125,7	▼ -62,2%	

Бурштинський Острів	РДН	Порівняння з іншими країнами (14.02.2022-20.02.2022)									
		БуОс		PL		RO		HU		SK	
Ціни (без ПДВ):				БуОс/PL		БуОс/RO		БуОс/HU		БуОс/SK	
BASE	€/МВт.год	78,5	96,0	▼ -18,2%	177,3	▼ -55,7%	178,5	▼ -56,0%	148,4	▼ -47,1%	
PEAK	€/МВт.год	92,1	106,8	▼ -13,7%	194,1	▼ -52,5%	194,7	▼ -52,7%	171,2	▼ -46,2%	
OFFPEAK	€/МВт.год	64,9	78,0	▼ -16,8%	160,5	▼ -59,5%	162,4	▼ -60,0%	125,7	▼ -48,3%	

Динаміка цін інших країн відносно попереднього тижня										
		PL		RO		HU		SK		
Ціни (без ПДВ):										
BASE	€/МВт.год		96,0	▼ -22,1%	177,3	▼ -5,5%	178,5	▼ -6,0%	148,4	▼ -10,2%
PEAK	€/МВт.год		106,8	▼ -20,2%	194,1	▼ -2,6%	194,7	▼ -2,3%	171,2	▼ -1,4%
OFFPEAK	€/МВт.год		78,0	▼ -26,0%	160,5	▼ -8,7%	162,4	▼ -10,1%	125,7	▼ -19,9%

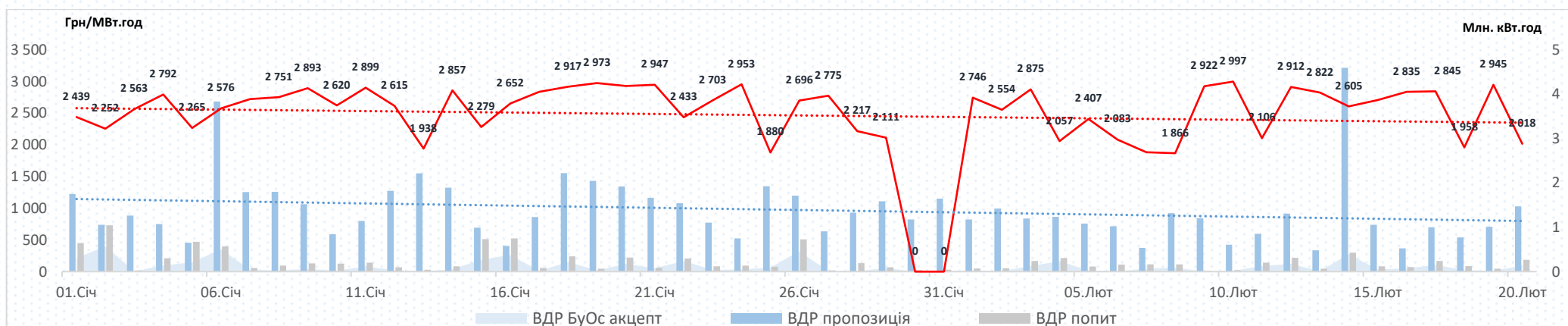
Пропозиція на ВДР ОЕС демонструє тенденцію до зниження: заявлені обсяги на продаж зменшилися на -61,9%, середньодобова пропозиція минулого тижня складала 46,55 млн. кВт.год.

Попит на ВДР ОЕС демонструє тенденцію до зниження: заявлені обсяги на продаж зменшилися на -80,6%, середньодобовий попит минулого тижня складав 13,58 млн. кВт.год.



Пропозиція на ВДР БуОс демонструє тенденцію до зростання: заявлені обсяги на продаж збільшилися на +65,5%, середньодобова пропозиція минулого тижня складала 1,49 млн. кВт.год.

Попит на ВДР БуОс демонструє тенденцію до зростання: заявлені обсяги на купівлю збільшилися на +41,9%, середньодобовий попит минулого тижня складав 0,19 млн. кВт.год.



Середньозважена ціна на ВДР ОЕС за минулий тиждень (14.02.2022-20.02.2022) збільшилася та становила 2 747,54 грн/МВт.год (без ПДВ). Збільшення відносно попереднього тижня (07.02.2022-13.02.2022) становило **+411,52** грн/МВт.год (**+17,6%**) внаслідок встановлення мінімального рівня цін у заявках учасників. Інші показники роботи ВДР:

1. Зменшення обсягів пропозиції на **-530,52** млн кВт.год (**-61,9%**).
2. Зменшення обсягів попиту на **-394,48** млн кВт.год (**-80,6%**).

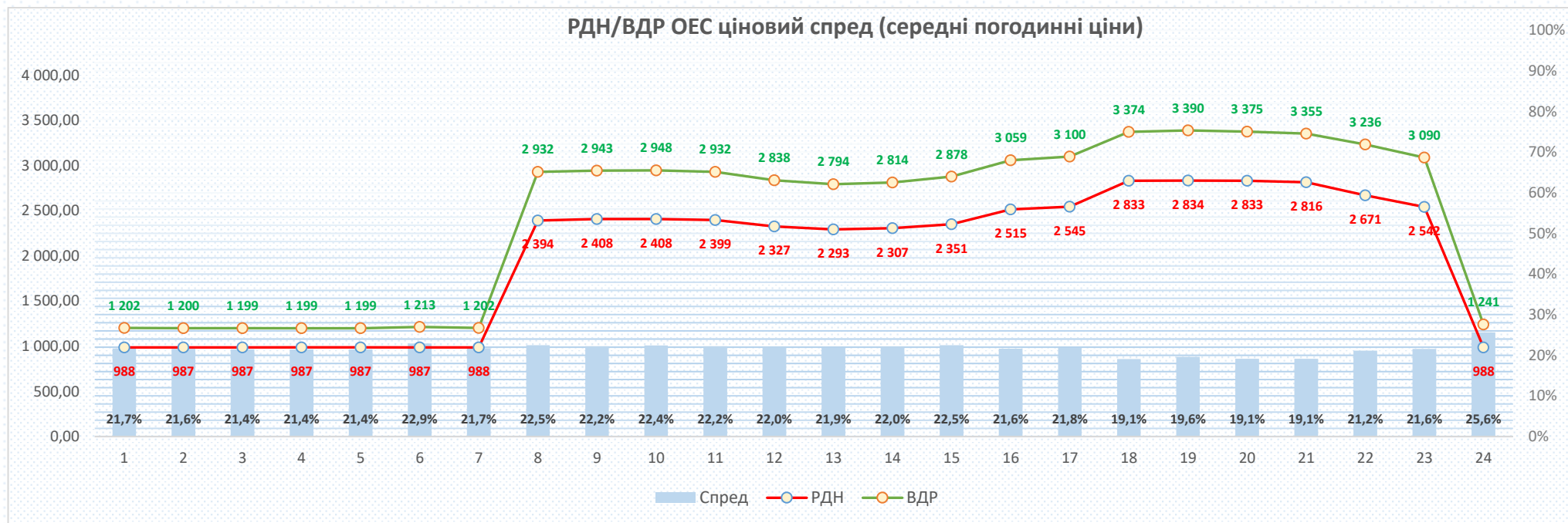
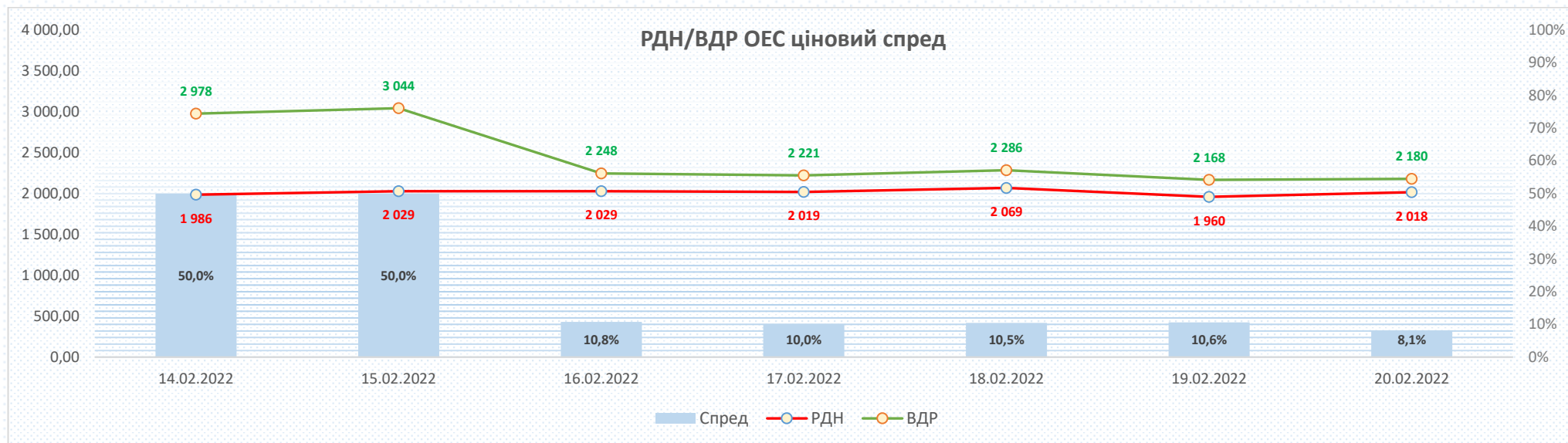
Середньозважена ціна на ВДР БуОс за минулий тиждень (14.02.2022-20.02.2022) збільшилася та становила 2 563,34 грн/МВт.год (без ПДВ). Збільшення відносно попереднього тижня (07.02.2022-13.02.2022) становило **+187,8** грн/МВт.год (**+7,9%**):

1. Збільшення обсягів пропозиції на **+4,12** млн кВт.год (**+65,5%**).
2. Збільшення обсягів попиту на **+0,4** млн кВт.год (**+41,9%**).

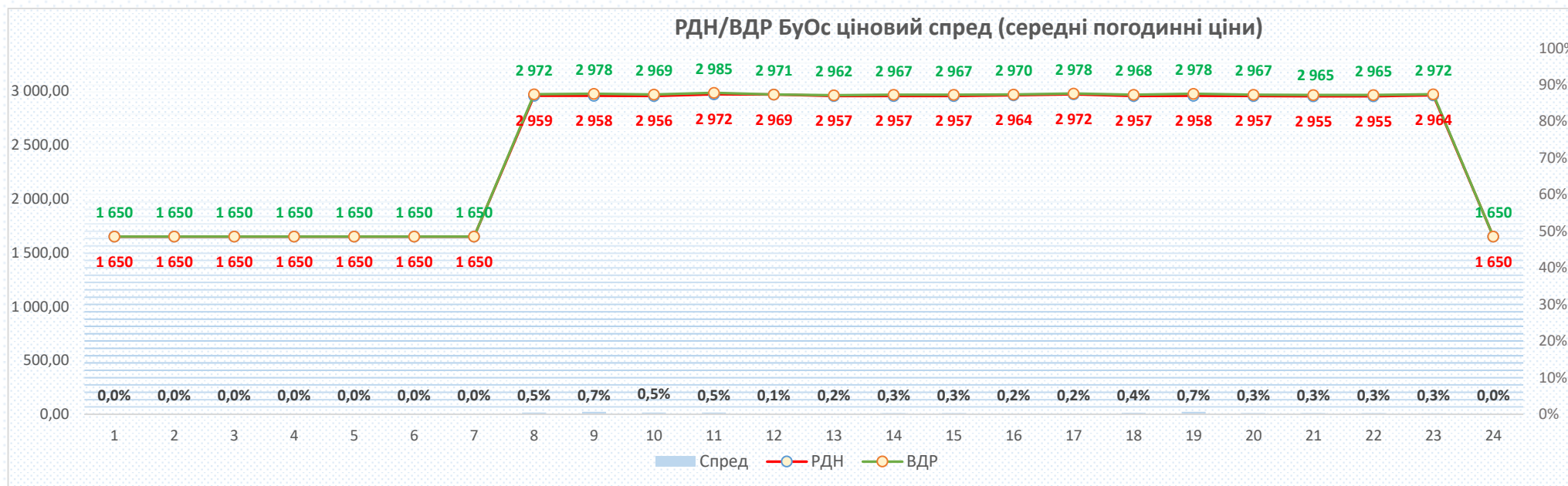
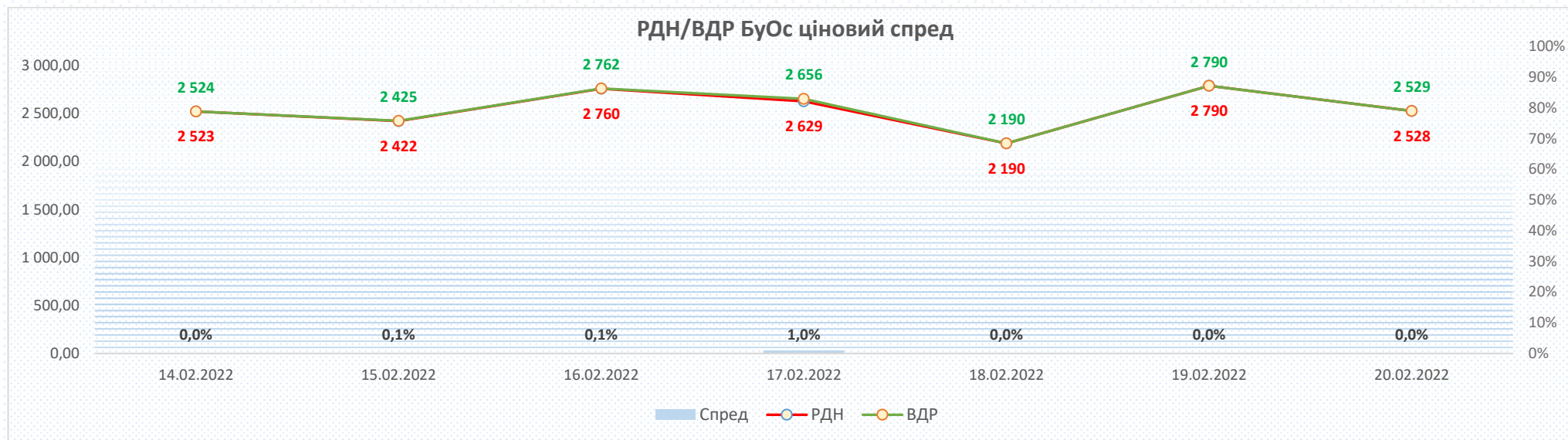
ОЕС	Поточні дані				Історичне порівняння			
	14.02-20.02 (2022)		07.02-13.02 (2022)		01.02-20.02 (2022)		14.02-20.02 (2021)	
Ціни (без ПДВ):								
Середньозважена	грн/МВт.год	2 747,54	2 336,02	▲ 17,6%	2 191,35	▲ 25,4%	1 798,53	▲ 52,8%
Обсяги:								
Заявка на продаж	ГВт.год	325,9	856,4	▼ -61,9%			171,0	▲ 90,5%
Заявка на купівлю	ГВт.год	95,1	489,6	▼ -80,6%			159,4	▼ -40,3%
Акцептований	ГВт.год	92,2	471,9	▼ -80,5%			103,1	▼ -10,6%

Бурштинський Острів	Поточні дані				Історичне порівняння			
	14.02-20.02 (2022)		07.02-13.02 (2022)		01.02-20.02 (2022)		14.02-20.02 (2021)	
Ціни (без ПДВ):								
Середньозважена	грн/МВт.год	2 563,34	2 375,54	▲ 7,9%	2 466,11	▲ 3,9%	1 904,96	▲ 34,6%
Обсяги:								
Заявка на продаж	ГВт.год	10,4	6,3	▲ 65,5%			6,2	▲ 69,2%
Заявка на купівлю	ГВт.год	1,3	0,9	▲ 41,9%			0,9	▲ 55,8%
Акцептований	ГВт.год	0,8	0,5	▲ 71,8%			0,5	▲ 61,4%

	14.02-20.02 (2022)		Порівняння з іншими країнами						
	ОЕС	БуОс	SK		CZ				
Ціни (без ПДВ):			ОЕС/SK	БуОс/SK	ОЕС/CZ	БуОс/CZ			
Середньозважена	€/МВт.год	85,57	80,02	120,99	▼ -29,3%	▼ -33,9%	142,89	▼ -40,1%	▼ -44,0%



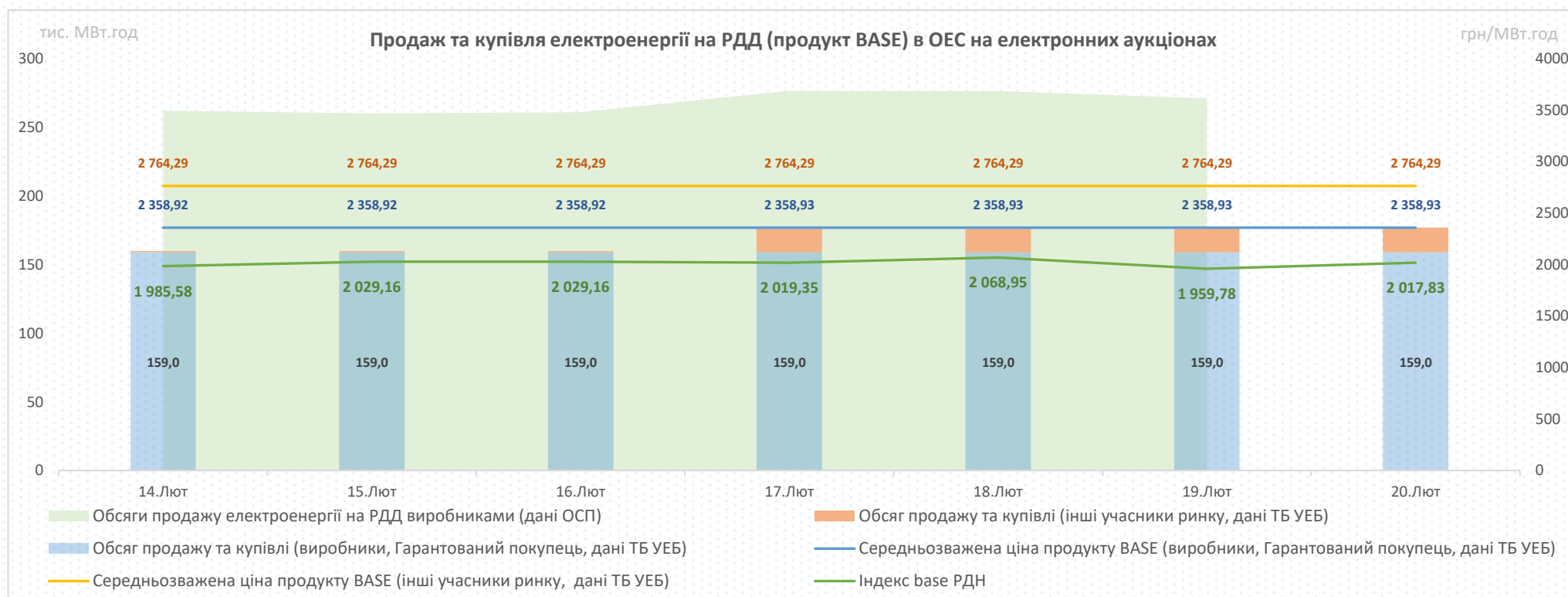
Спред розрахований по середніх цінах відповідних днів та годин, у разі відсутності торгів у певних годинах на ВДР у розрахунку не враховувались відповідні дані РДН.



Спред розрахований по середніх цінах відповідних днів та годин, у разі відсутності торгів у певних годинах на ВДР у розрахунку не враховувались відповідні дані РДН.

За минулий тиждень (14.02.2022-20.02.2022) обсяги електроенергії (продукт BASE), що були продані та куплені на РДД на електронних аукціонах, становили 1 118,98 млн. кВт.год, що більше за обсяги попереднього тижня (07.02.2022-13.02.2022) на **+5,1%**. Зростання обсягів на РДД пов'язане зі збільшенням проданих та куплених обсягів електроенергії на електронних аукціонах з доби постачання 10 лютого 2022.

Середньозважена ціна електроенергії (продукт BASE), що продається та купується на РДД на електронних аукціонах, за минулий тиждень (14.02.2022-20.02.2022), була на рівні попереднього тижня і становила 2 361,06 грн/МВт.год (без ПДВ), зменшення склало **-0,5%**. Середньозважена ціна, за якою виробники та Гарантований покупець (аукціони на виконання ст.66 Закону України «Про ринок електричної енергії» та спеціальні сесії з продажу електричної енергії, виробленої з альтернативних джерел енергії) продали та купили електроенергію (продукт BASE) минулого тижня, суттєво не змінилася відносно попереднього тижня і становила 2 358,93 грн/МВт.год (без ПДВ), зменшення склало **-0,5%** (середньозважена ціна розрахована без продажу обсягів електроенергії на виконання протокольного рішення аукціонного комітету з продажу електричної енергії за двосторонніми договорами від 10-11.02.2022 № 31). Середньозважена ціна, за якою інші учасники ринку (комерційна секція) продали та купили електроенергію (продукт BASE) минулого тижня, не враховуючи продаж обсягів електроенергії у комерційній секції Гарантованим покупцем, становила 2 764,29 грн/МВт.год (без ПДВ), збільшення склало **+0,1%**.

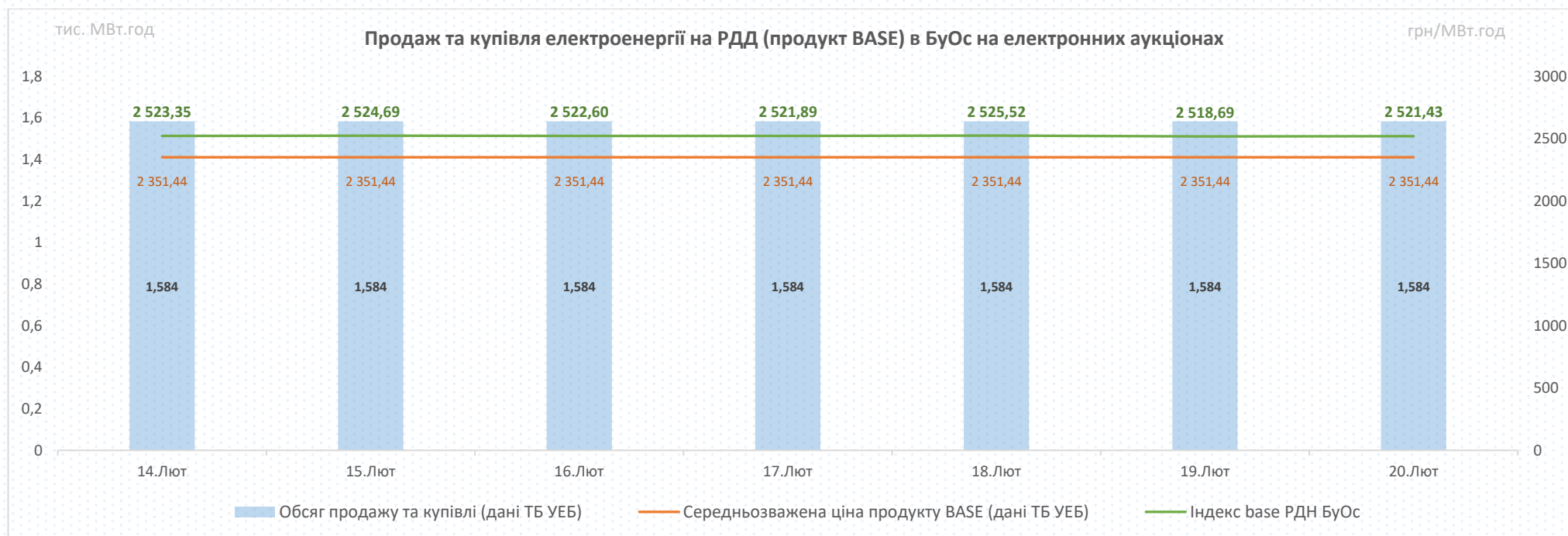


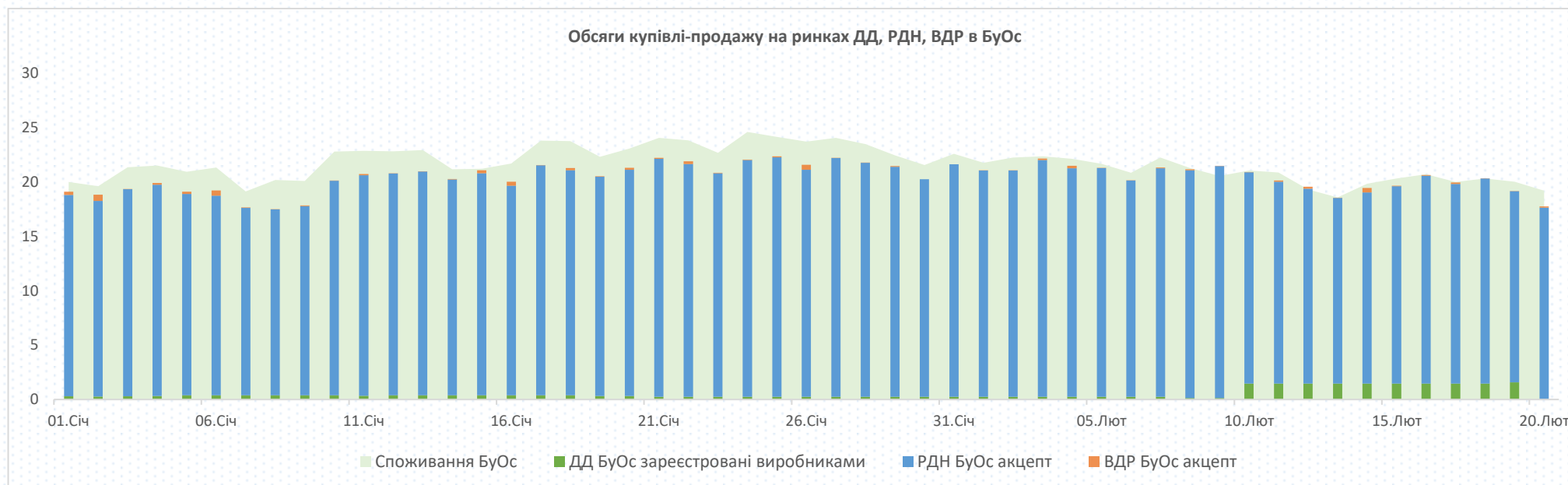
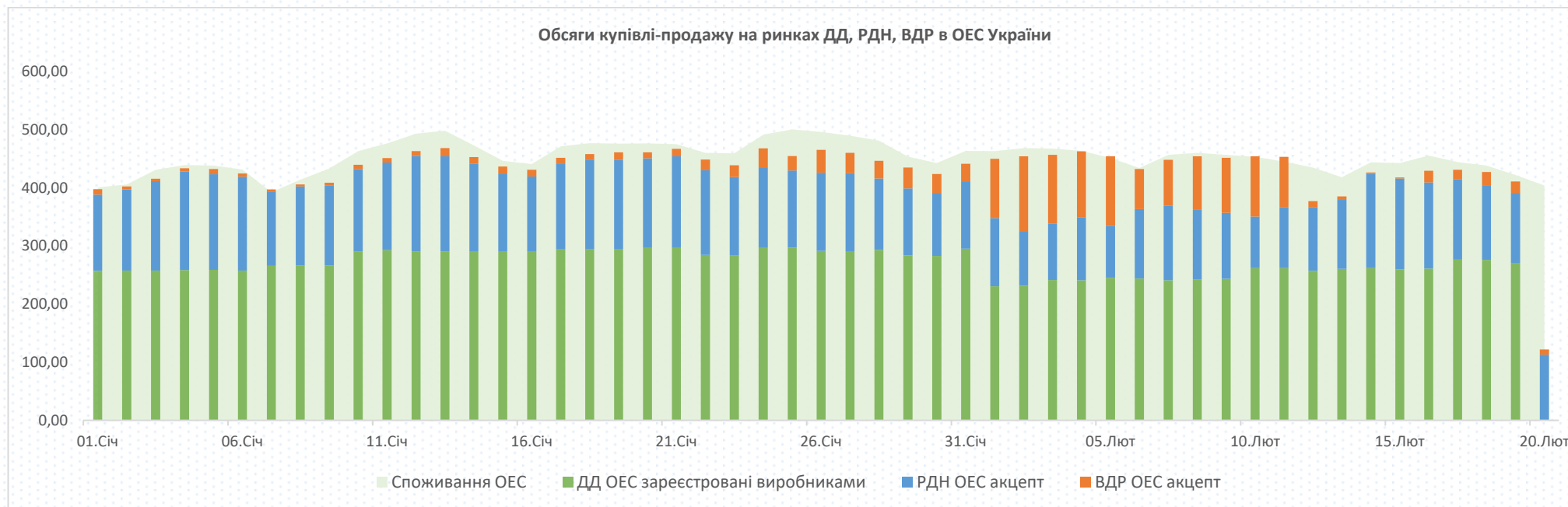
Обсяги продажу виробниками на РДД на 20.02.2022 на сайті ОСП не опубліковані.

За минулий тиждень (14.02.2022-20.02.2022) обсяги електроенергії (продукт BASE), що були продані та куплені на РДД на електронних аукціонах, становили 11,09 млн. кВт.год, що більше за обсяги попереднього тижня (07.02.2022-13.02.2022) на **+48,1%**. Зростання обсягів на РДД пов'язане зі збільшенням проданих та куплених обсягів електроенергії на електронних аукціонах з доби постачання 10 лютого 2022.

Середньозважена ціна електроенергії (продукт BASE), що продається та купується на РДД на електронних аукціонах, порівнюючи з попереднім тижнем, збільшилася на **+2,1%** та становила 2 351,44 грн/МВт.год (без ПДВ).

Учасники ринку продавали та купували електроенергію на електронних аукціонах за фіксованою ціною, яка склалася за результатами електронного аукціону.





Обсяги продажу виробниками на РДД ОЕС та БуОс на 20.02.2022 на сайті ОСП не опубліковані.