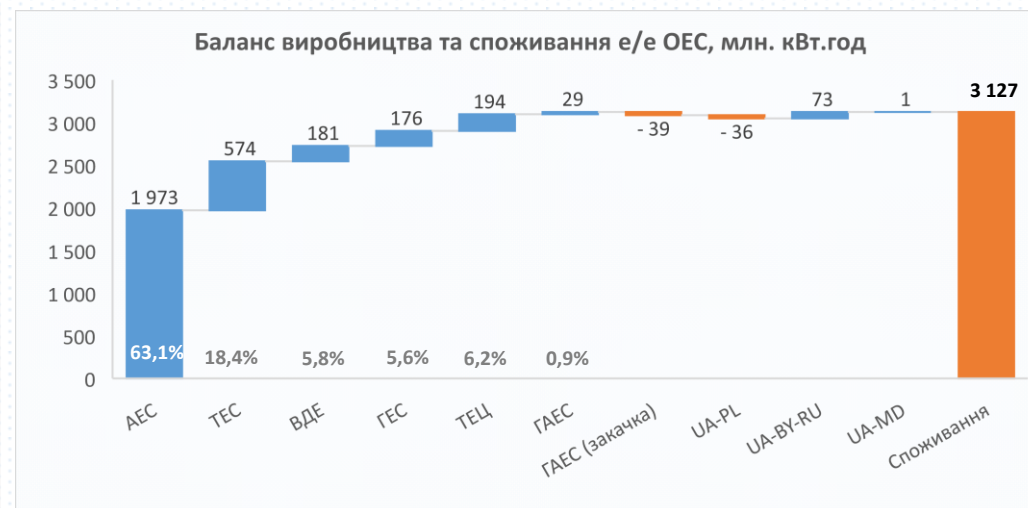


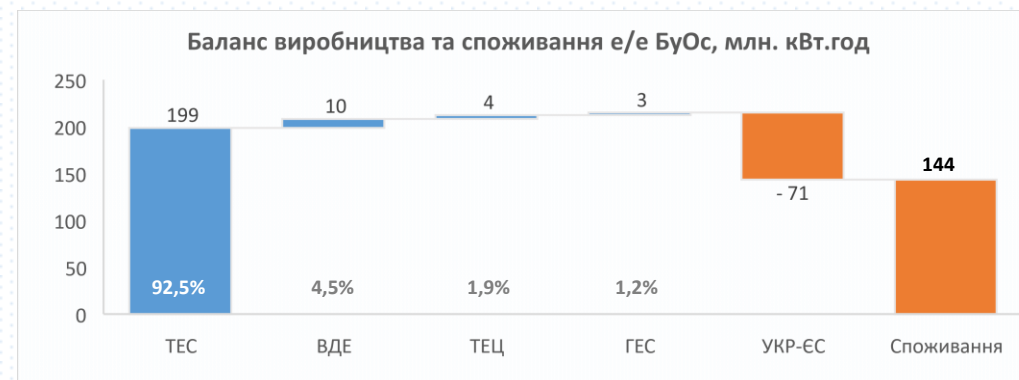
Баланс виробництва електроенергії ОЕС та БуОс*

07.02.2022-13.02.2022

Баланс виробництва та споживання е/е ОЕС		07.02-13.02 (2022)	31.01-06.02 (2022)	
Генерація				
АЕС	млн кВт.год	1973	2144	▼ -7,9%
ТЕС	млн кВт.год	574	492	▲ 16,8%
ВДЕ	млн кВт.год	181	143	▲ 26,5%
ГЕС	млн кВт.год	176	139	▲ 26,8%
ТЕЦ	млн кВт.год	194	217	▼ -10,7%
ГАЕС	млн кВт.год	29	31	▼ -6,6%
Сальдо перетоки				
UA-PL	млн кВт.год	-36	-27	▲ 34,1%
UA-BY-RU	млн кВт.год	73	112	▼ -35,1%
UA-MD	млн кВт.год	1	2	▼ -16,8%
ГАЕС (насосний режим)	млн кВт.год	39	40	▼ -0,3%
Споживання	млн кВт.год	3127	3212	▼ -2,7%



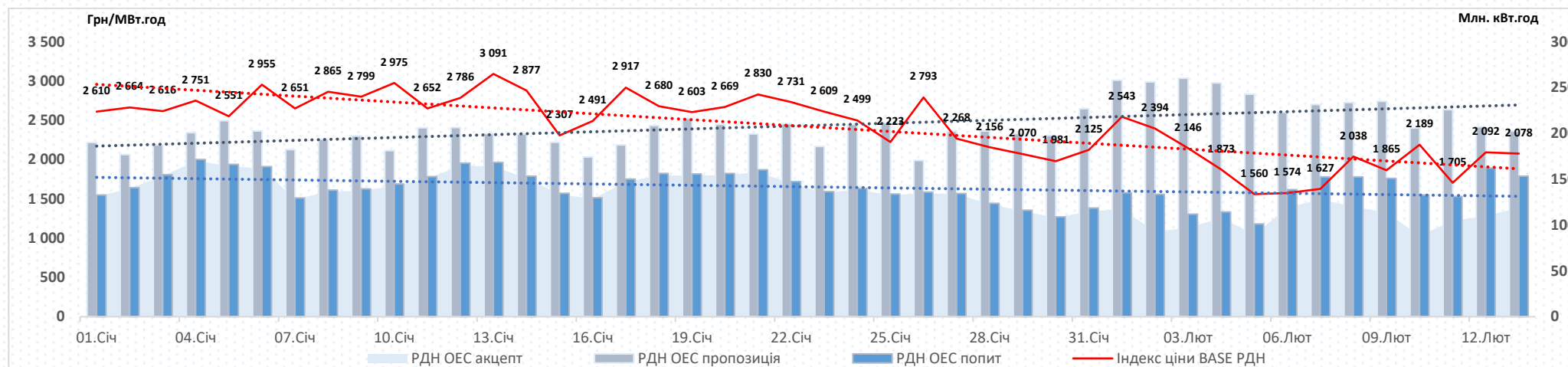
Баланс виробництва та споживання е/е БуОс		07.02-13.02 (2022)	31.01-06.02 (2022)	
Генерація				
ТЕС	млн кВт.год	199	204	▼ -2,4%
ВДЕ	млн кВт.год	10	7	▲ 44,2%
ТЕЦ	млн кВт.год	4	9	▼ -52,9%
ГЕС	млн кВт.год	3	3	▼ -9,4%
Сальдо перетоки				
UA-EU	млн кВт.год	-71	-68	▲ 4,4%
Споживання	млн кВт.год	144	153	▼ -6,3%



*За даними сайту ОСП.

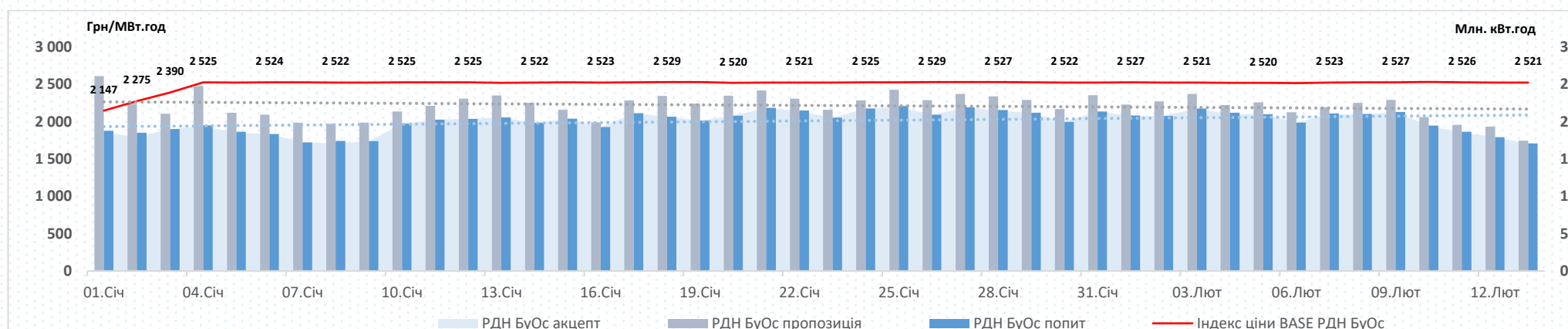
Пропозиція на РДН ОЕС демонструє тенденцію до зниження: заявлені обсяги на продаж зменшилися на -10,5%, середньодобова пропозиція минулого тижня складала 220,21 млн. кВт.год.

Попит на РДН ОЕС демонструє тенденцію до зростання: заявлені обсяги на купівлю збільшилися на +21,3%, середньодобовий попит минулого тижня складав 147,95 млн. кВт.год.



Пропозиція на РДН БуОс демонструє тенденцію до зниження: заявлені обсяги на продаж зменшилися на -8,8%, середньодобова пропозиція минулого тижня складала 20,61 млн. кВт.год.

Попит на РДН БуОс демонструє тенденцію до зниження: заявлені обсяги на купівлю зменшилися на -7,0%, середньодобовий попит минулого тижня складав 19,50 млн. кВт.год.



ОЕС		Поточні дані					Історичне порівняння	
		07.02-13.02 (2022)	31.01-06.02 (2022)		01.02-13.02 (2022)		07.02-13.02 (2021)	
Ціни (без ПДВ):								
BASE	грн/МВт.год	1 942,05	2 030,71	▼ -4,4%	1 975,75	▼ -1,7%	1 577,80 ▲ 23,1%	
PEAK	грн/МВт.год	2 669,56	2 723,24	▼ -2,0%	2 666,12	▲ 0,1%	1 775,26 ▲ 50,4%	
OFFPEAK	грн/МВт.год	1 214,54	1 338,18	▼ -9,2%	1 285,38	▼ -5,5%	1 380,35 ▼ -12,0%	
Обсяги:								
Заявка на продаж	ГВт.год	1 541,4	1 721,77	▼ -10,5%			785,39 ▲ 96,3%	
Заявка на купівлю	ГВт.год	1 035,7	853,54	▲ 21,3%			694,54 ▲ 49,1%	
Акцептований	ГВт.год	783,3	738,18	▲ 6,1%			665,68 ▲ 17,7%	
Неакцептований	ГВт.год	252,4	115,4	▲ 118,8%			28,9 ▲ 774,5%	
Бурштинський Острів		Поточні дані					Історичне порівняння	
		07.02-13.02 (2022)	31.01-06.02 (2022)		01.02-13.02 (2022)		07.02-13.02 (2021)	
Ціни (без ПДВ):								
BASE	грн/МВт.год	2 525,17	2 521,35	▲ 0,2%	2 523,26	▲ 0,1%	1 656,10 ▲ 52,5%	
PEAK	грн/МВт.год	2 962,96	2 957,03	▲ 0,2%	2 959,99	▲ 0,1%	2 000,58 ▲ 48,1%	
OFFPEAK	грн/МВт.год	2 087,39	2 085,68	▲ 0,1%	2 086,52	▲ 0,0%	1 311,63 ▲ 59,1%	
Обсяги:								
Заявка на продаж	ГВт.год	144,3	158,2	▼ -8,8%			116,7 ▲ 23,6%	
Заявка на купівлю	ГВт.год	136,5	146,7	▼ -7,0%			71,1 ▲ 91,9%	
Акцептований	ГВт.год	136,1	146,4	▼ -7,1%			70,5 ▲ 93,1%	
Неакцептований	ГВт.год	0,4	0,3	▲ 43,6%			0,6 ▼ -40,9%	

Індекс BASE на РДН в ОЕС минулого тижня (07.02.2022-13.02.2022) становив 1 942,05 грн/МВт.год (без ПДВ), зменшення відносно попереднього тижня (31.01.2022-06.02.2022) склало **-88,66** грн/МВт.год (**-4,4%**). Ринок РДН характеризувався зменшенням пропозиції на **-10,5%** та збільшенням попиту на **+21,3%**, збільшенням неакцептованого обсягу.

Індекс BASE на РДН в БуОс протягом тижня (07.02.2022-13.02.2022) становив 2 525,17 грн/МВт.год (без ПДВ), збільшення відносно попереднього тижня (31.01.2022-06.02.2022) склало **+3,82** грн/МВт.год (**+0,2%**). Ринок РДН характеризувався зменшенням пропозиції та попиту на **-8,8%** та **-7,0%** відповідно, збільшенням неакцептованого обсягу.

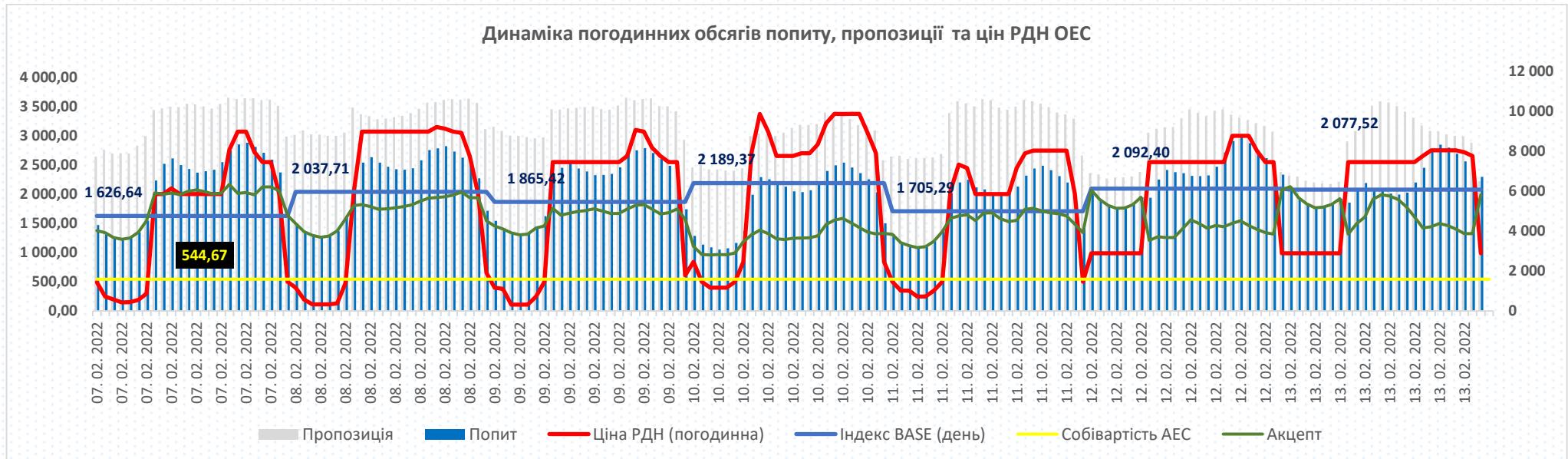
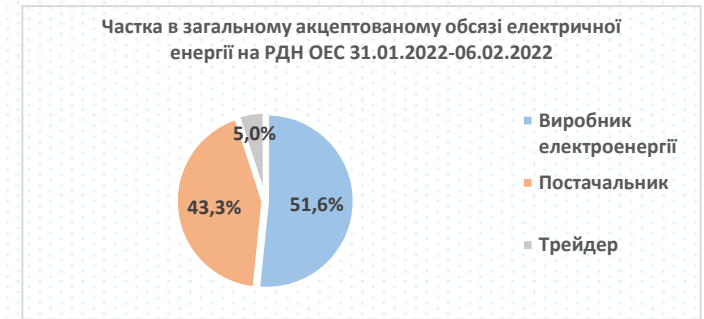
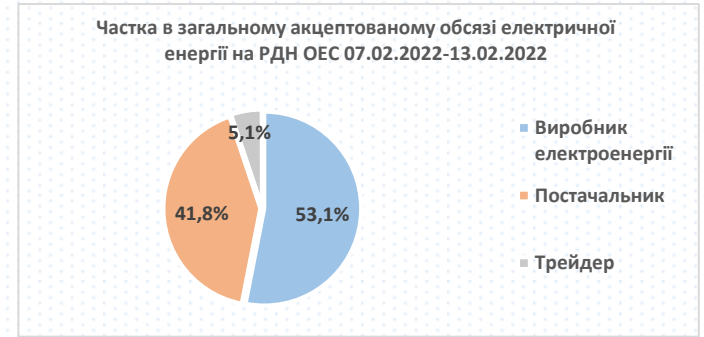
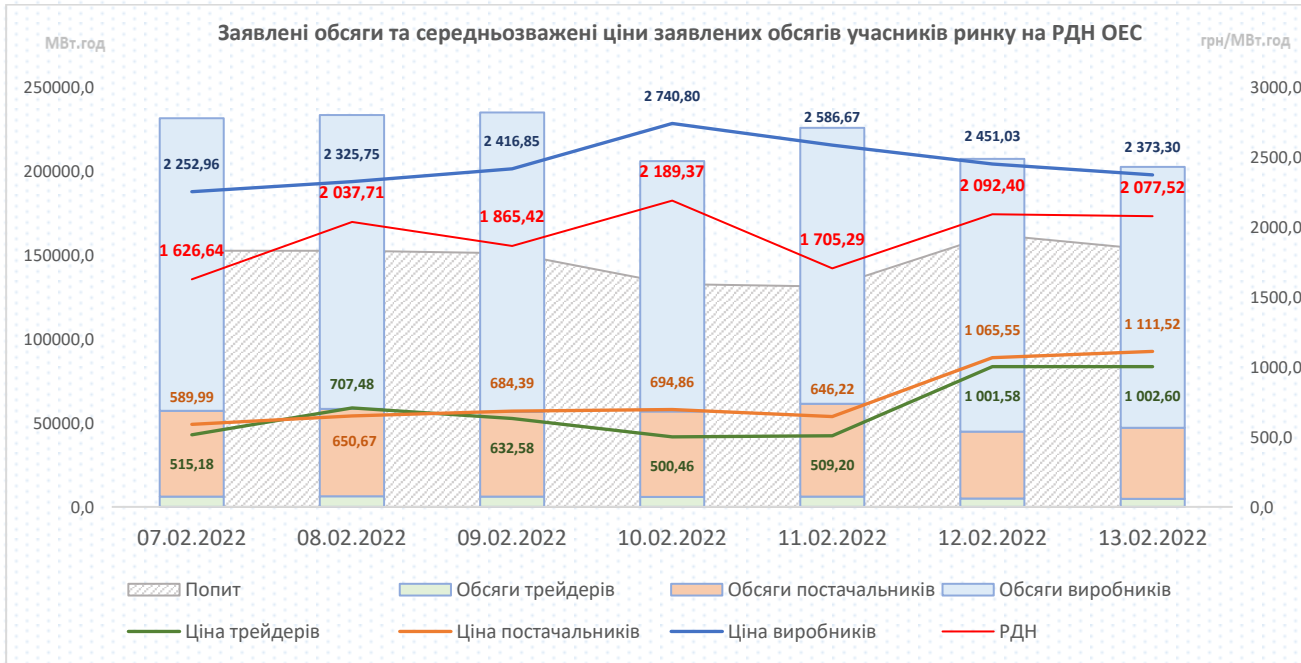


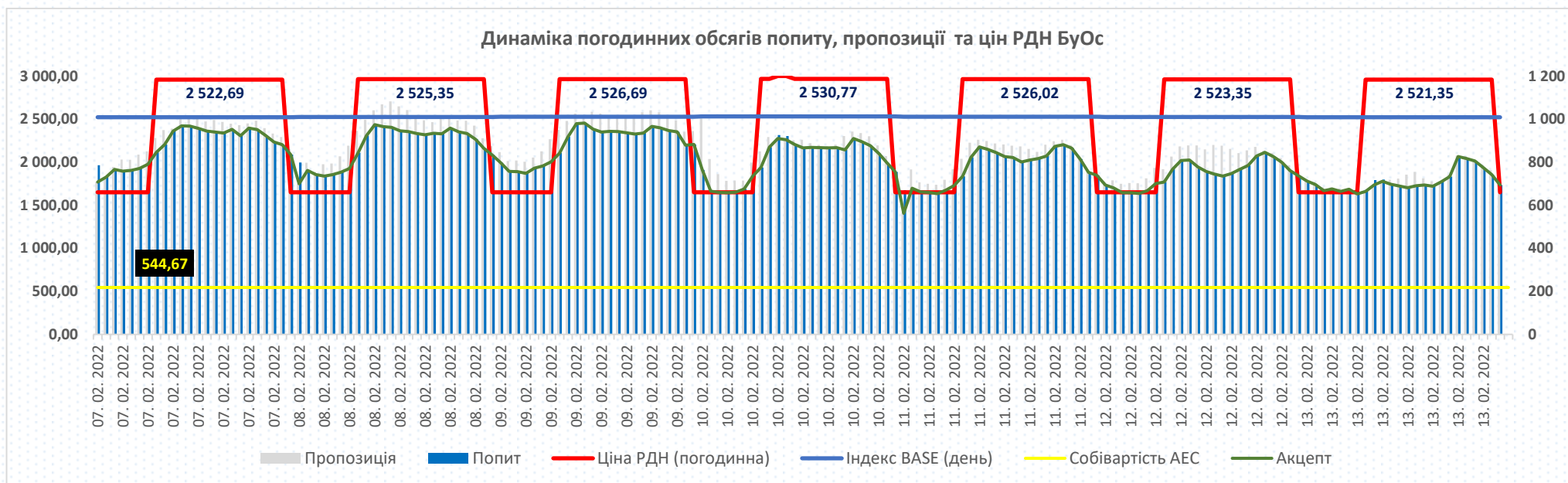
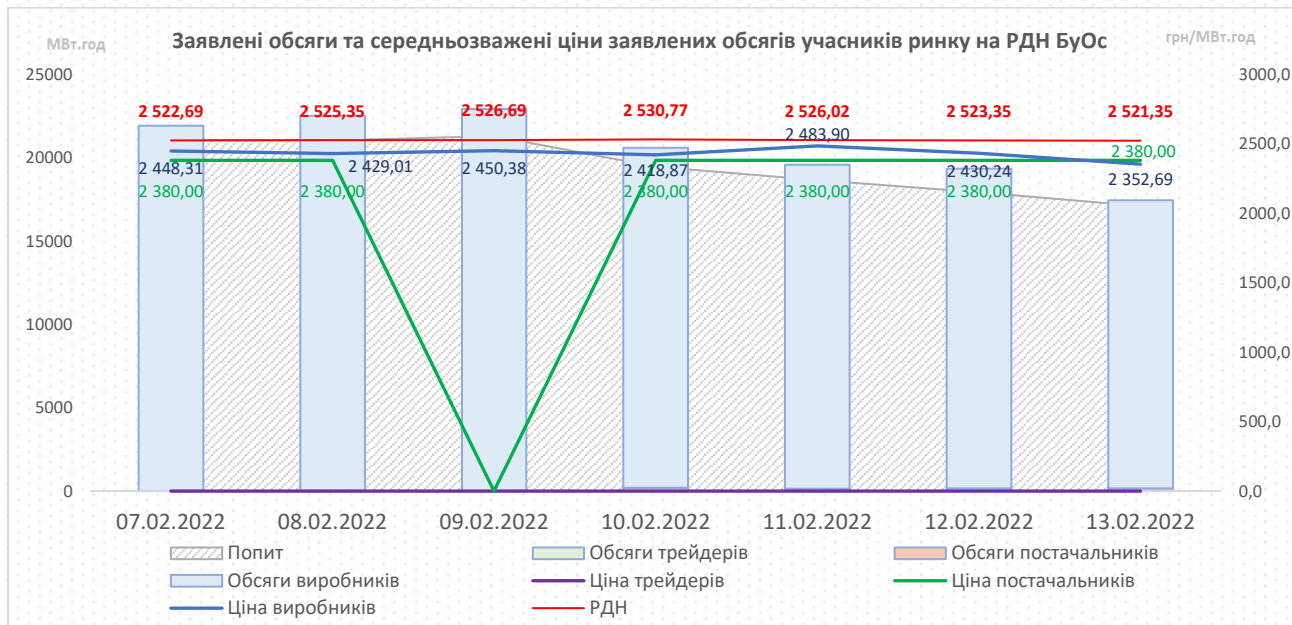
Індекс BASE в ОЕС протягом тижня знаходився у межах 1 626,64 – 2 189,37 грн/МВт.год.

- У робочі дні (07.02 - 11.02.2022) добовий індекс BASE змінювався у діапазоні: від **-22,1%** або **-484,08** грн/МВт.год 11.02, порівнюючи з 10.02, зменшення погодинних цін відбулося у всі години доби до **-40,6%** внаслідок збільшення дешевої пропозиції, до **+25,3%** або **+411,08** грн/МВт.год 08.02, порівнюючи з 07.02, зростання обумовлене збільшенням попиту та зменшенням дешевої пропозиції у години максимального навантаження.
- У вихідні дні (12.02 - 13.02) індекс BASE був вищим до **+34,1%** або **+532,34** грн/МВт.год, порівнюючи з попередніми вихідними (05.02 - 06.02), у зв'язку з встановленням рівня мінімальних цін в заявках на РДН з 12.02, дією нового рівня мінімальних цін на ВДР та збільшенням попиту до **+60,4%** при зменшенні пропозиції до **-14,7%**.



Індекс BASE у БуОс протягом минулого тижня знаходився у межах 2 521,35 – 2 530,77 грн/МВт.год. Добовий індекс BASE демонстрував стабільність протягом тижня (07.02.2022-13.02.2022) та змінювався у межах від **-0,2%** до **+0,2%**, порівнюючи з попереднім тижнем (31.01.2022-06.02.2022).





За минулий тиждень (07.02.2022-13.02.2022) індекс BASE на європейських ринках продемонстрував тенденцію до зменшення до **-15,9%**. Ціни у ОЕС та БуОс залишаються нижчими за відповідні показники більшості сусідніх країн: індекси цін базового навантаження ОЕС менше до **-68,0%**, індекси цін базового навантаження БуОс менше до **-58,5%**.

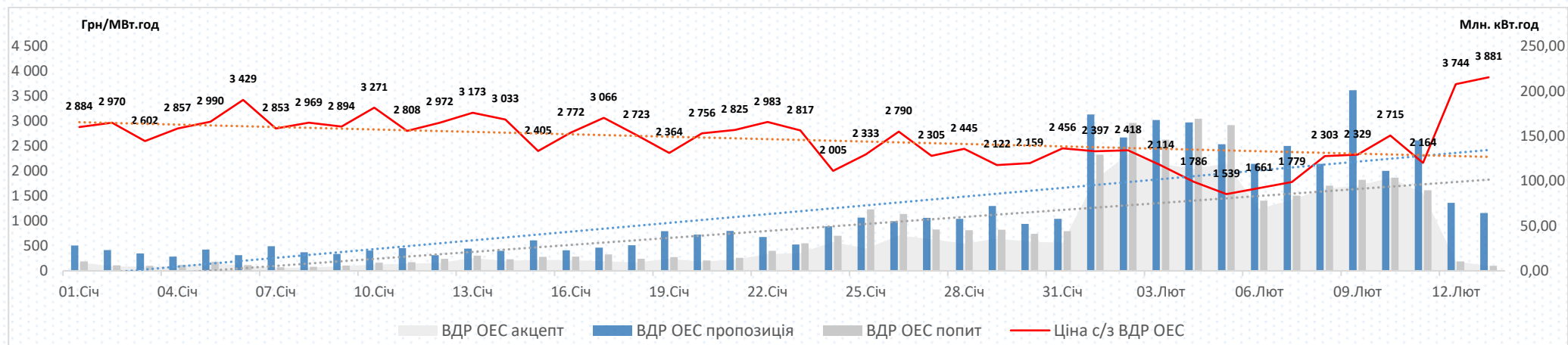
ОЕС	РДН	Порівняння з іншими країнами (07.02.2022-13.02.2022)								
		ОЕС	PL	RO	HU	SK				
Ціни (без ПДВ):			ОЕС/PL	ОЕС/RO	ОЕС/HU	ОЕС/SK				
BASE	€/МВт.год	60,7	123,3	▼ -50,7%	187,5	▼ -67,6%	190,0	▼ -68,0%	165,3	▼ -63,3%
PEAK	€/МВт.год	83,5	133,8	▼ -37,6%	199,3	▼ -58,1%	199,3	▼ -58,1%	173,7	▼ -51,9%
OFFPEAK	€/МВт.год	38,0	105,5	▼ -64,0%	175,7	▼ -78,4%	180,7	▼ -79,0%	156,8	▼ -75,8%

Бурштинський Острів	РДН	Порівняння з іншими країнами (07.02.2022-13.02.2022)								
		БуОс	PL	RO	HU	SK				
Ціни (без ПДВ):			БуОс/PL	БуОс/RO	БуОс/HU	БуОс/SK				
BASE	€/МВт.год	78,9	123,3	▼ -36,0%	187,5	▼ -57,9%	190,0	▼ -58,5%	165,3	▼ -52,2%
PEAK	€/МВт.год	92,6	133,8	▼ -30,8%	199,3	▼ -53,5%	199,3	▼ -53,5%	173,7	▼ -46,7%
OFFPEAK	€/МВт.год	65,3	105,5	▼ -38,1%	175,7	▼ -62,9%	180,7	▼ -63,9%	156,8	▼ -58,4%

Динаміка цін інших країн відносно попереднього тижня										
		PL	RO	HU	SK					
Ціни (без ПДВ):										
BASE	€/МВт.год	123,3	▼ -15,9%	187,5	▼ -15,3%	190,0	▼ -13,6%	165,3	▼ -12,3%	
PEAK	€/МВт.год	133,8	▼ -19,2%	199,3	▼ -19,4%	199,3	▼ -17,9%	173,7	▼ -21,9%	
OFFPEAK	€/МВт.год	105,5	▼ -8,0%	175,7	▼ -10,1%	180,7	▼ -8,4%	156,8	▲ 1,7%	

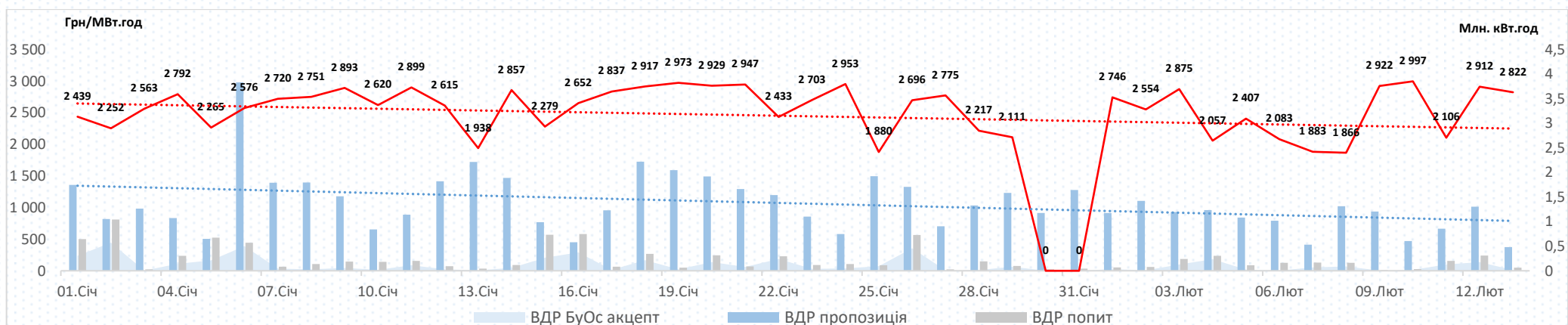
Пропозиція на ВДР ОЕС демонструє тенденцію до зниження: заявлені обсяги на продаж зменшилися на -12,1%, середньодобова пропозиція минулого тижня складала 122,34 млн. кВт.год.

Попит на ВДР ОЕС демонструє тенденцію до зниження: заявлені обсяги на продаж зменшилися на -45,3%, середньодобовий попит минулого тижня складав 69,92 млн. кВт.год.



Пропозиція на ВДР БуОс демонструє тенденцію до зниження: заявлені обсяги на продаж зменшилися на -28,2%, середньодобова пропозиція минулого тижня складала 0,90 млн. кВт.год.

Попит на ВДР БуОс демонструє тенденцію до зниження: заявлені обсяги на купівлю зменшилися на -6,0%, середньодобовий попит минулого тижня складав 0,14 млн. кВт.год.



Середньозважена ціна на ВДР ОЕС за минулий тиждень (07.02.2022-13.02.2022) збільшилася та становила 2 336,02 грн/МВт.год (без ПДВ). Збільшення відносно попереднього тижня (31.01.2022-06.02.2022) становило **+307,25** грн/МВт.год (**+15,1%**):

- Дія рівня мінімальних цін для заявок на ВДР: з 06.02 по 08.02 105% від ціни РДН, з 09.02 по 11.02 115% від ціни РДН, з 12.02 150% від ціни РДН
- Зменшення обсягів пропозиції на **-117,98** млн кВт.год (**-12,1%**).
- Зменшення обсягів попиту на **-405,10** млн кВт.год (**-45,3%**).

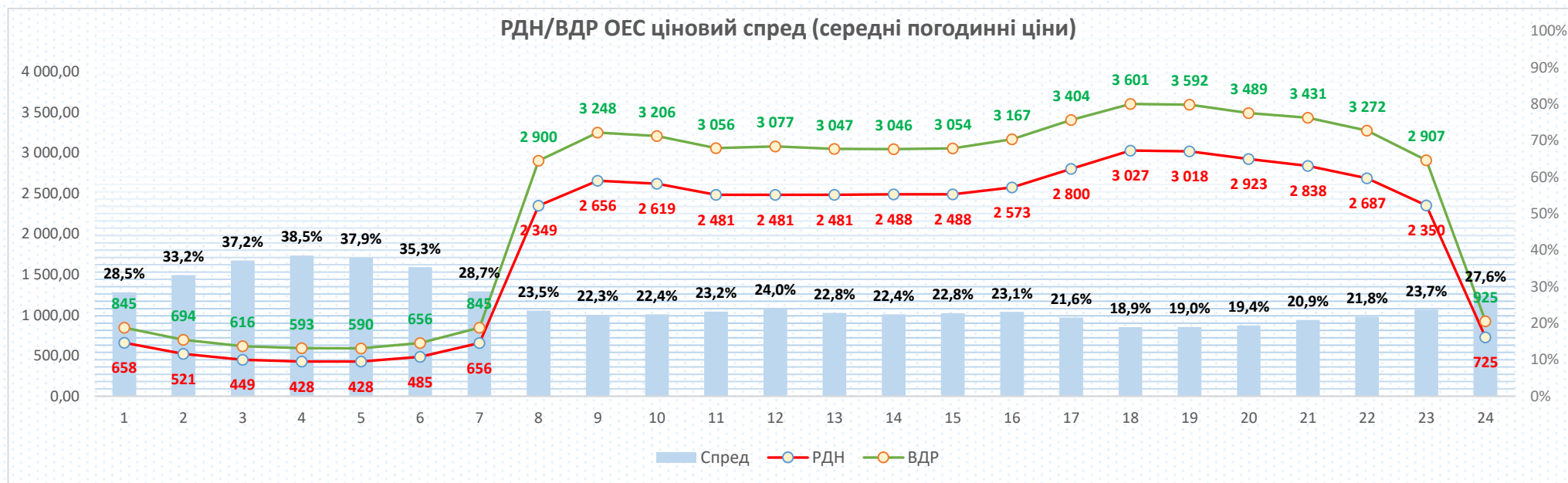
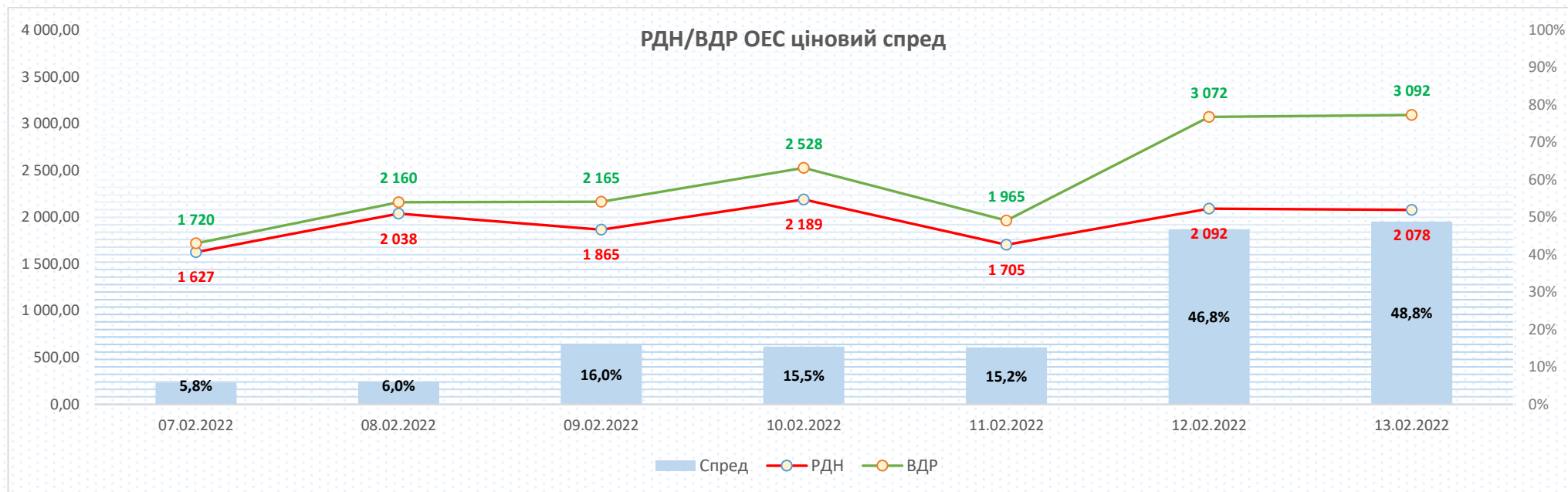
Середньозважена ціна на ВДР БуОс за минулий тиждень (07.02.2022-13.02.2022) була на рівні попереднього тижня та становила 2 375,54 грн/МВт.год (без ПДВ). Зменшення відносно попереднього тижня (31.01.2022-06.02.2022) становило **-3,52** грн/МВт.год (**-0,1%**):

- Зменшення обсягів пропозиції на **-2,47** млн кВт.год (**-28,2%**).
- Зменшення обсягів попиту на **-0,06** млн кВт.год (**-6,0%**).

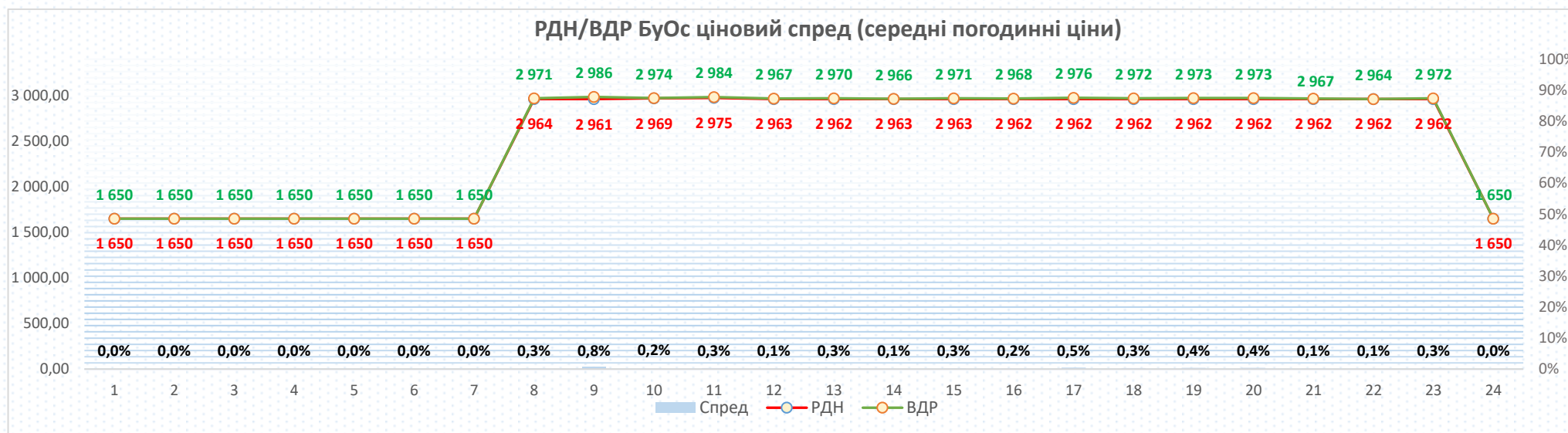
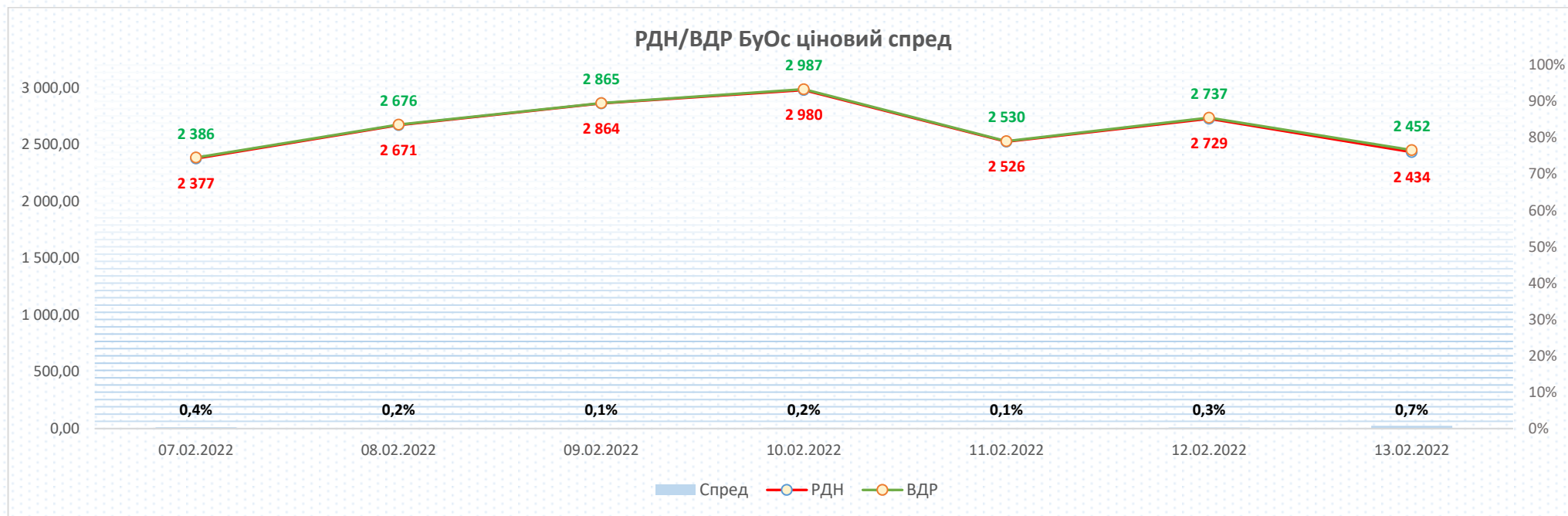
ОЕС		Поточні дані				Історичне порівняння		
		07.02-13.02 (2022)	31.01-06.02 (2022)	01.02-13.02 (2022)	07.02-13.02 (2021)			
Ціни (без ПДВ):								
Середньозважена	грн/МВт.год	2 336,02	2 028,77	▲ 15,1%	2 145,77	▲ 8,9%	1 759,91	▲ 32,7%
Обсяги:								
Заявка на продаж	ГВт.год	856,4	974,4	▼ -12,1%			186,5	▲ 359,1%
Заявка на купівлю	ГВт.год	489,6	894,7	▼ -45,3%			148,6	▲ 229,4%
Акцептований	ГВт.год	471,9	684,5	▼ -31,1%			94,1	▲ 401,7%

Бурштинський Острів		Поточні дані				Історичне порівняння		
		07.02-13.02 (2022)	31.01-06.02 (2022)	01.02-13.02 (2022)	07.02-13.02 (2021)			
Ціни (без ПДВ):								
Середньозважена	грн/МВт.год	2 375,54	2 379,06	▼ -0,1%	2 377,19	▼ -0,1%	1 832,70	▲ 29,6%
Обсяги:								
Заявка на продаж	ГВт.год	6,3	8,8	▼ -28,2%			6,9	▼ -9,0%
Заявка на купівлю	ГВт.год	0,9	1,0	▼ -6,0%			1,5	▼ -34,9%
Акцептований	ГВт.год	0,5	0,4	▲ 13,8%			1,3	▼ -60,7%

		07.02-13.02 (2022)		Порівняння з іншими країнами					
		ОЕС	БуОс	SK		CZ			
Ціни (без ПДВ):				ОЕС/SK	БуОс/SK	ОЕС/CZ	БуОс/CZ		
Середньозважена	€/МВт.год	72,99	74,34	156,12	▼ -53,2%	▼ -52,4%	166,19	▼ -56,1%	▼ -55,3%



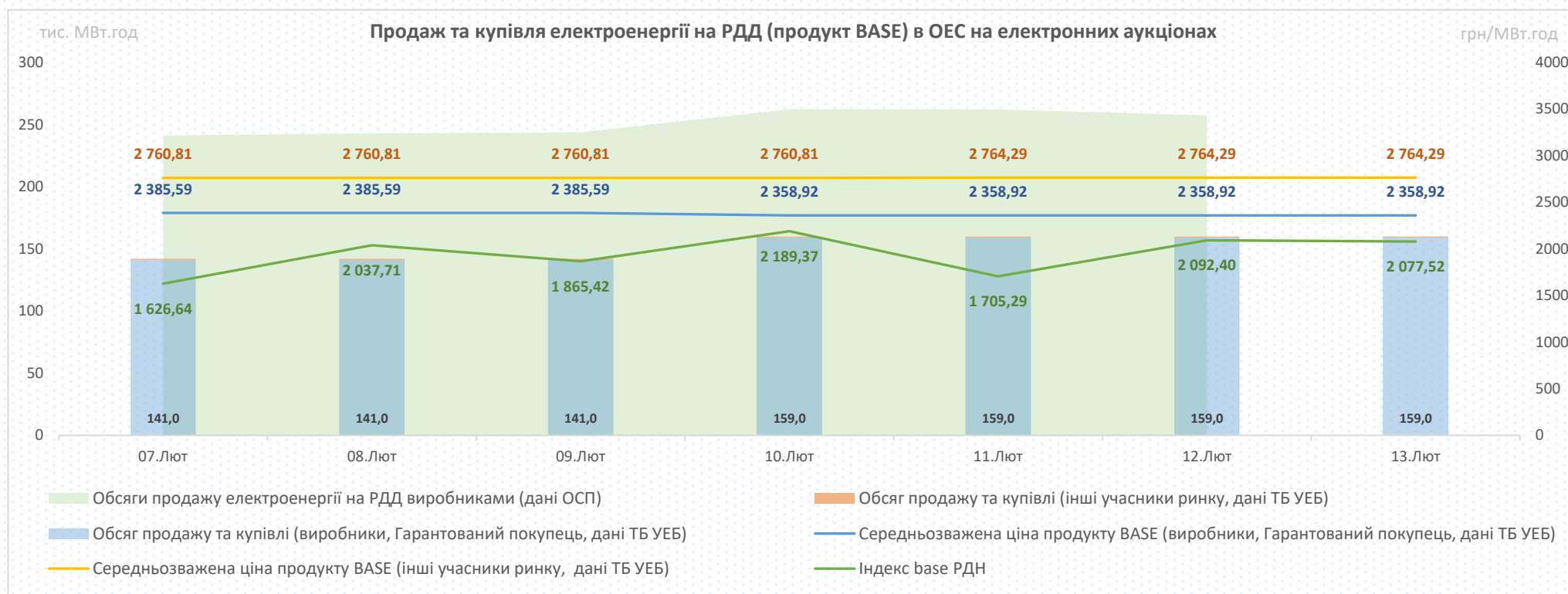
Спред розрахований по середніх цінах відповідних днів та годин, у разі відсутності торгів у певних годинах на ВДР у розрахунку не враховувались відповідні дані РДН.



Спред розрахований по середніх цінах відповідних днів та годин, у разі відсутності торгів у певних годинах на ВДР у розрахунку не враховувались відповідні дані РДН.

За минулий тиждень (07.02.2022-13.02.2022) обсяги електроенергії (продукт BASE), що були продані та куплені на РДД на електронних аукціонах, становили 1 065,07 млн. кВт.год, що більше за обсяги попереднього тижня (31.01.2022-06.02.2022) на **+8,5%**. Зростання обсягів на РДД пов'язане зі збільшенням проданих та куплених обсягів електроенергії на електронних аукціонах з доби постачання 5 та 10 лютого 2022.

Середньозважена ціна електроенергії (продукт BASE), що продається та купується на РДД на електронних аукціонах, за минулий тиждень (07.02.2022-13.02.2022), зменшилася на **-2,9%** і становила 2 371,81 грн/МВт.год (без ПДВ). Середньозважена ціна, за якою виробники та Гарантований покупець (аукціони на виконання ст.66 Закону України «Про ринок електричної енергії» та спеціальні сесії з продажу електричної енергії, виробленої з альтернативних джерел енергії) продали та купили електроенергію (продукт BASE) минулого тижня, зменшилася відносно попереднього тижня на **-2,9%** і становила 2 369,57 грн/МВт.год (без ПДВ). Середньозважена ціна, за якою інші учасники ринку (комерційна секція) продали та купили електроенергію (продукт BASE) минулого тижня, істотно не змінилася і становила 2 762,25 грн/МВт.год (без ПДВ), зменшення склало **-0,5%**.

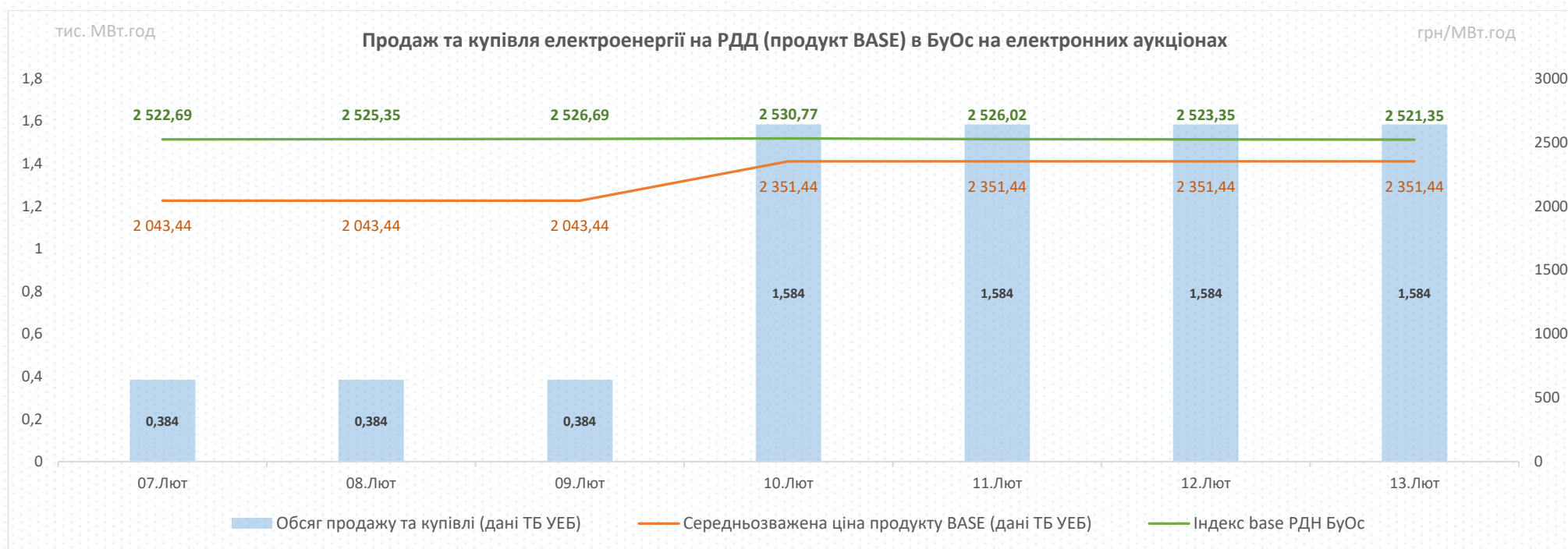


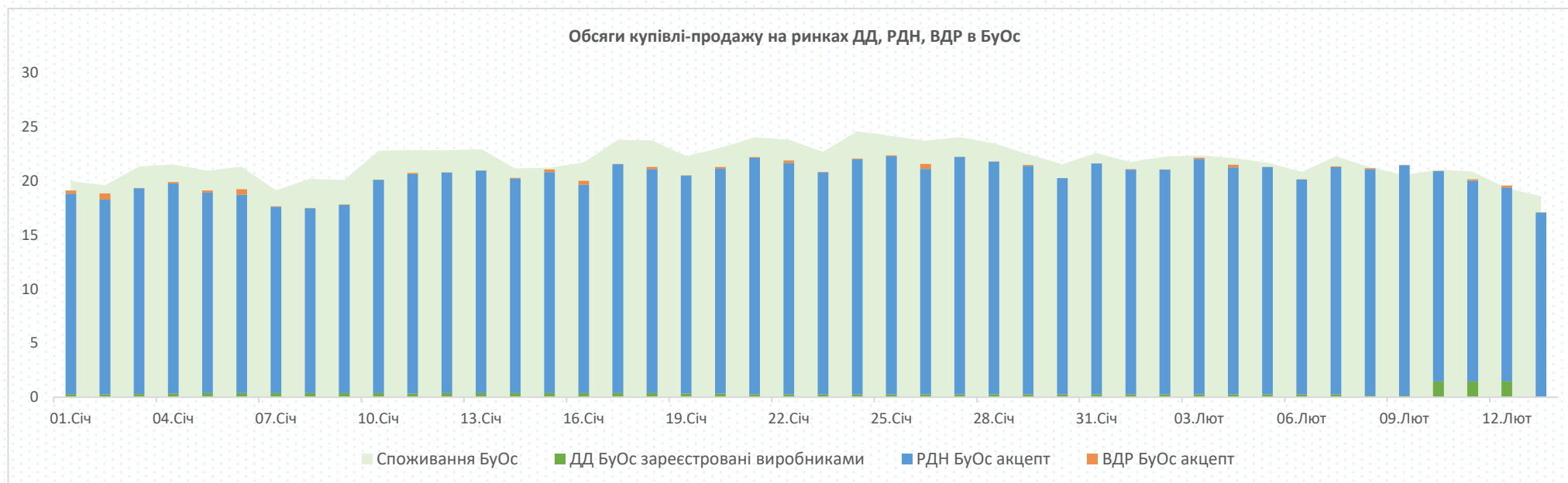
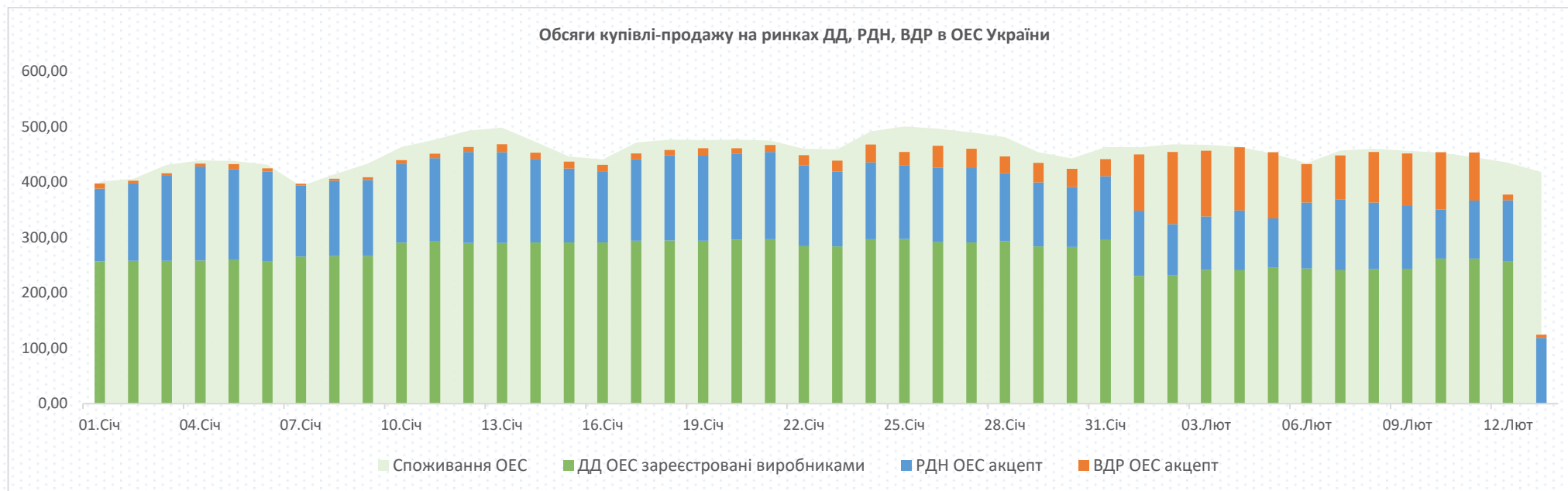
Обсяги продажу виробниками на РДД на 13.02.2022 на сайті ОСП не опубліковані.

За минулий тиждень (07.02.2022-13.02.2022) обсяги електроенергії (продукт BASE), що були продані та куплені на РДД на електронних аукціонах, збільшилися на **+4,80** млн кВт.год (**+178,6%**) відносно попереднього тижня та становили 7,49 млн кВт.год. Зростання обсягів на РДД пов'язане зі збільшенням проданих та куплених обсягів електроенергії на електронних аукціонах з доби постачання 10 лютого 2022.

Середньозважена ціна електроенергії (продукт BASE), що продається та купується на РДД на електронних аукціонах, зросла на **+12,8%**, порівнюючи з попереднім тижнем (31.01.2022-06.02.2022), та становила 2 304,06 грн/МВт.год (без ПДВ).

Учасники ринку продавали та купували електроенергію на електронних аукціонах за фіксованою ціною, яка склалася за результатами електронного аукціону.





Обсяги продажу виробниками на РДД ОЕС та БуОс на 13.02.2022 на сайті ОСП не опубліковані.