



**О П Е Р А Т О Р
Р И Н К У**

/ Е Н Е Р Г І Я Р І В Н О В А Г И /

Порівняльний аналіз роботи ринку «на добу наперед» та внутрішньодобового ринку

за 10 днів лютого та січня 2022 року

*Відділ спостереження
11.02.2022*

Основні показники РДН та ВДР за 10 днів лютого 2022 року

➤ Ринок «на добу наперед»

Показник	1 декада лютого 2022	1 декада січня 2022	Зміна,%	3 декада січня 2022	Зміна,%
Індекс База (ОЕС), грн/МВт.год	1 980,96	2 743,65	↓ - 27,80%	2 389,53	↓ - 17,10%
Індекс Пік (ОЕС), грн/МВт.год	2 702,89	3 502,60	↓ - 22,83%	3 279,66	↓ - 17,59%
Індекс Позапик (ОЕС), грн/МВт.год	1 259,02	1 984,72	↓ - 36,56%	1 499,40	↓ - 16,03%
Індекс База (БуОс), грн/МВт.год	2 523,16	2 447,85	↑ + 3,08%	2 524,68	↓ - 0,06%
Індекс Пік (БуОс), грн/МВт.год	2 959,88	2 854,36	↑ + 3,70%	2 962,11	↓ - 0,08%
Індекс Позапик (БуОс), грн/МВт.год	2 086,44	2 041,34	↑ + 2,21%	2 087,25	↓ - 0,04%
Середньозважена ціна на РДН, грн/МВт.год	2 220,03	2 900,28	↓ - 23,45%	2 685,99	↓ - 17,35%
Середньозважена ціна на РДН (ОЕС), грн/МВт.год	2 151,62	2 949,30	↓ - 27,05%	2 702,52	↓ - 20,38%
Середньозважена ціна на РДН (БуОс), грн/МВт.год	2 573,55	2 508,27	↑ + 2,60%	2 584,40	↓ - 0,42%
Обсяг купівлі-продажу на РДН, МВт.год	1 281 037,7	1 647 300,0	↓ - 22,23%	1 673 231,0	↓ - 23,44%
Обсяг купівлі-продажу на РДН (ОЕС), МВт.год	1 073 333,5	1 464 218,8	↓ - 26,70%	1 439 083,3	↓ - 25,42%
Обсяг купівлі-продажу на РДН (БуОс), МВт.год	207 704,2	183 081,2	↑ + 13,45%	234 147,7	↓ - 11,29%
Середньодобовий обсяг торгів на РДН, МВт.год	128 103,8	164 730,0	↓ - 22,23%	152 111,9	↓ - 15,78%

➤ Внутрішньодобовий ринок

Показник	1 декада лютого 2022	1 декада січня 2022	Зміна,%	3 декада січня 2022	Зміна,%
Середньозважена ціна на ВДР, грн/МВт.год	2 118,33	2 971,14	↓ - 28,70%	2 424,00	↓ - 12,61%
Середньозважена ціна на ВДР (ОЕС), грн/МВт.год	2 118,24	2 988,05	↓ - 29,11%	2 423,59	↓ - 12,60%
Середньозважена ціна на ВДР (БуОс), грн/МВт.год	2 270,37	2 453,53	↓ - 7,47%	2 544,14	↓ - 10,76%
Обсяг купівлі-продажу на ВДР, МВт.год	1 023 113,8	59 599,8	↑ + 1616,64%	313 913,1	↑ + 225,92%
Обсяг купівлі-продажу на ВДР (ОЕС), МВт.год	1 022 500,9	57 714,6	↑ + 1671,65%	312 854,3	↑ + 226,83%
Обсяг купівлі-продажу на ВДР (БуОс), МВт.год	612,9	1 885,2	↓ - 67,49%	1 058,8	↓ - 42,11%
Середньодобовий обсяг торгів на ВДР, МВт.год	102 311,4	5 960,0	↑ + 1616,64%	28 537,6	↑ + 258,51%

Цінові індекси та середньозважені ціни купівлі-продажу за 10 днів лютого 2022

За 1 декаду лютого 2022 в порівнянні з 1 декадою січня 2022 на РДН в торговій зоні «ОЕС України» середня ціна базового навантаження знизилась на 27,8% до рівня 1 980,96 грн/МВт.год та на 17,1% в порівнянні з 3 декадою січня 2022 року. В порівнянні з 1 декадою лютого 2021 року індекс ціни «база» збільшився на 18,26%.

Максимальне значення цінового індексу базового навантаження на РДН в торговій зоні «ОЕС України» зафіксовано на 01 лютого 2022 року на рівні 2 543,41 грн/МВт.год, мінімальне – на 05 лютого 2022 року на рівні 1 560,06 грн/МВт.год.

В торговій зоні «Острів Бурштинської ТЕС» середня ціна базового навантаження за 1 декаду лютого 2022 в порівнянні з 1 декадою січня 2022 збільшилась на 3,08% до рівня 2 523,16 грн/МВт.год, та зменшилась на 0,06% в порівнянні з 3 декадою січня 2022. В порівнянні з 1 декадою лютого 2021 року індекс ціни «база» збільшився на 51,77%.

Максимальне значення цінового індексу базового навантаження на РДН в торговій зоні «Острів Бурштинської ТЕС» зафіксовано на 10 лютого 2022 на рівні 2 530,77 грн/МВт.год, мінімальне – на 06 лютого 2022 року на рівні 2 516,69 грн/МВт.год.

Середньозважена ціна на РДН за 1 декаду лютого 2022 складає 2 220,03 грн/МВт.год, це на 23,45% нижче, ніж за 10 днів січня 2022, та на 21,24% нижче, ніж за січень в цілому. Середньозважена ціна по ОЕС України за 10 днів лютого зменшилась в порівнянні з 1 декадою січня 2022 на 27,05% та становить 2 151,62 грн/МВт.год. По Бурштинському острову за 10 днів лютого в порівнянні з 10 днями січня 2022 середньозважена ціна збільшилась на 2,6% та складає 2 573,55 грн/МВт.год.

На ВДР за 10 днів лютого 2022 середньозважена ціна складає 2 118,33 грн/МВт.год, що менше на 28,7% від аналогічного періоду січня 2022, та на 17,81% в порівнянні з січнем місяцем в цілому. По ОЕС України – 2 118,24 грн/МВт.год, що нижче на 29,11% в порівнянні з 1 декадою січня 2022. По Бурштинському острову середньозважена ціна нижча, ніж за 10 днів січня 2022 на 7,47% та становить 2 270,37 грн/МВт.год.

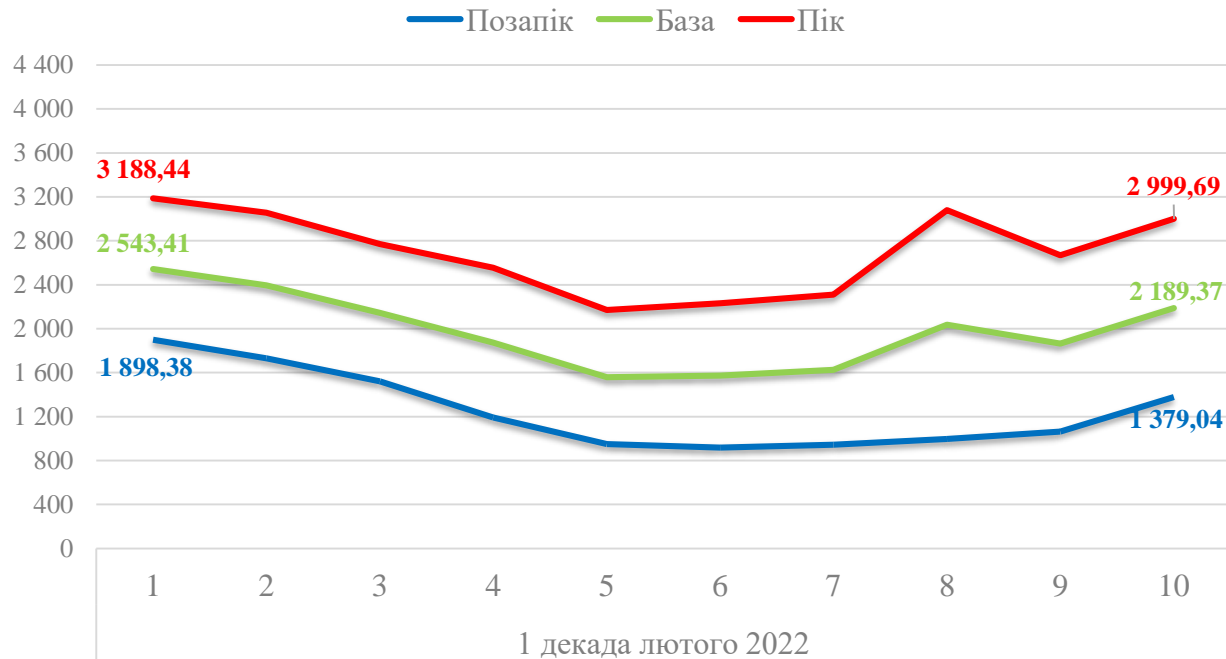
* - Усі ціни наведені без ПДВ

Цінові індекси на РДН за 10 днів лютого 2022, грн/МВт.год

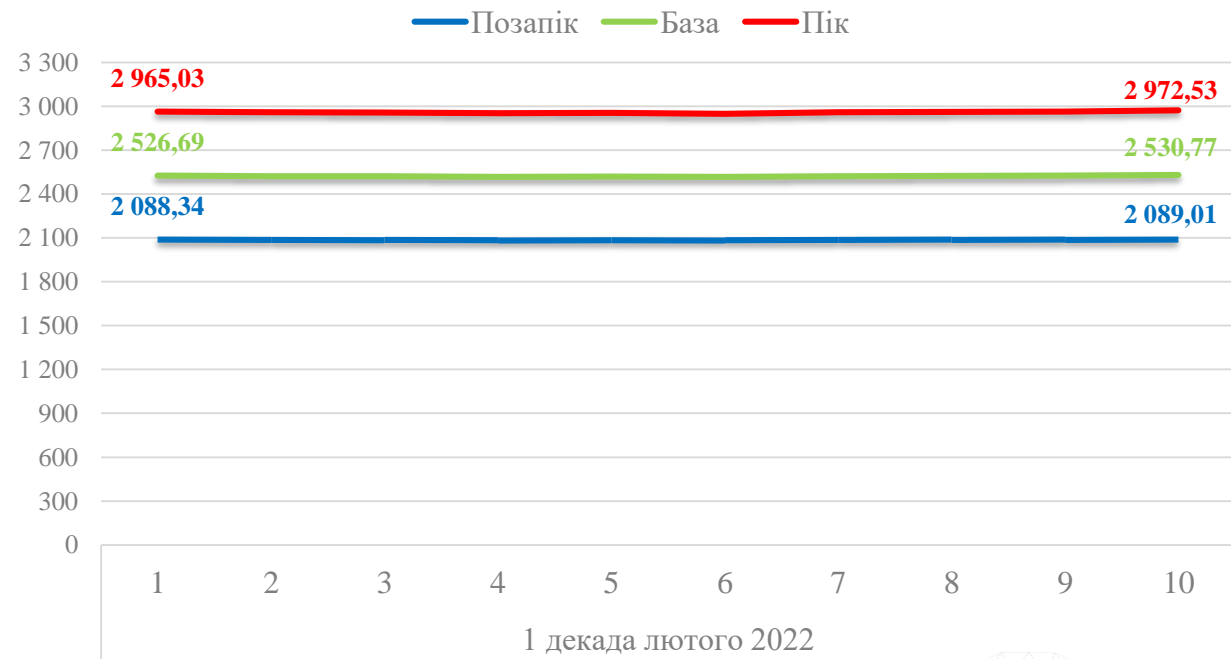
Ринок «на добу наперед»

	Торгова зона «ОЕС України»		Торгова зона «Острів Бурштинської ТЕС»	
Мінімальний показник індексу База, грн/МВт.год	05 лютого	1 560,06	06 лютого	2 516,69
Мінімальний показник індексу Пік, грн/МВт.год	05 лютого	2 170,61	06 лютого	2 950,03
Мінімальний показник індексу Позапик, грн/МВт.год	06 лютого	917,30	06 лютого	2 083,34
Максимальний показник індексу База, грн/МВт.год	01 лютого	2 543,41	10 лютого	2 530,77
Максимальний показник індексу Пік, грн/МВт.год	01 лютого	3 188,44	10 лютого	2 972,53
Максимальний показник індексу Позапик, грн/МВт.год	01 лютого	1 898,38	10 лютого	2 089,01

Торгова зона «ОЕС України»

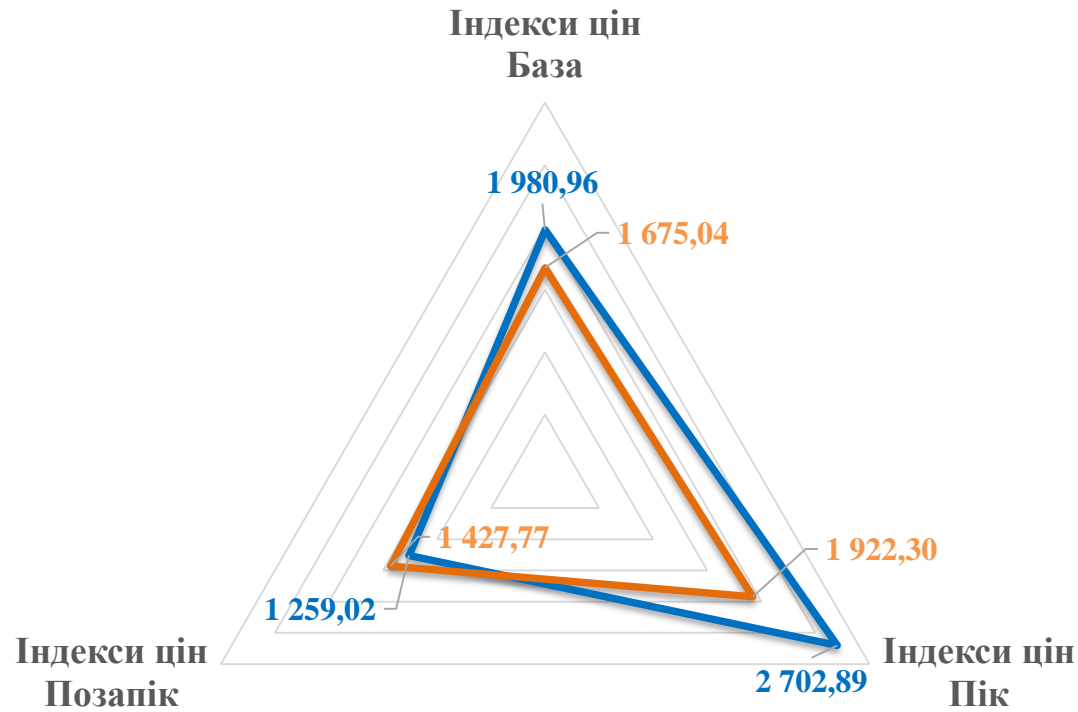


Торгова зона «Острів Бурштинської ТЕС»



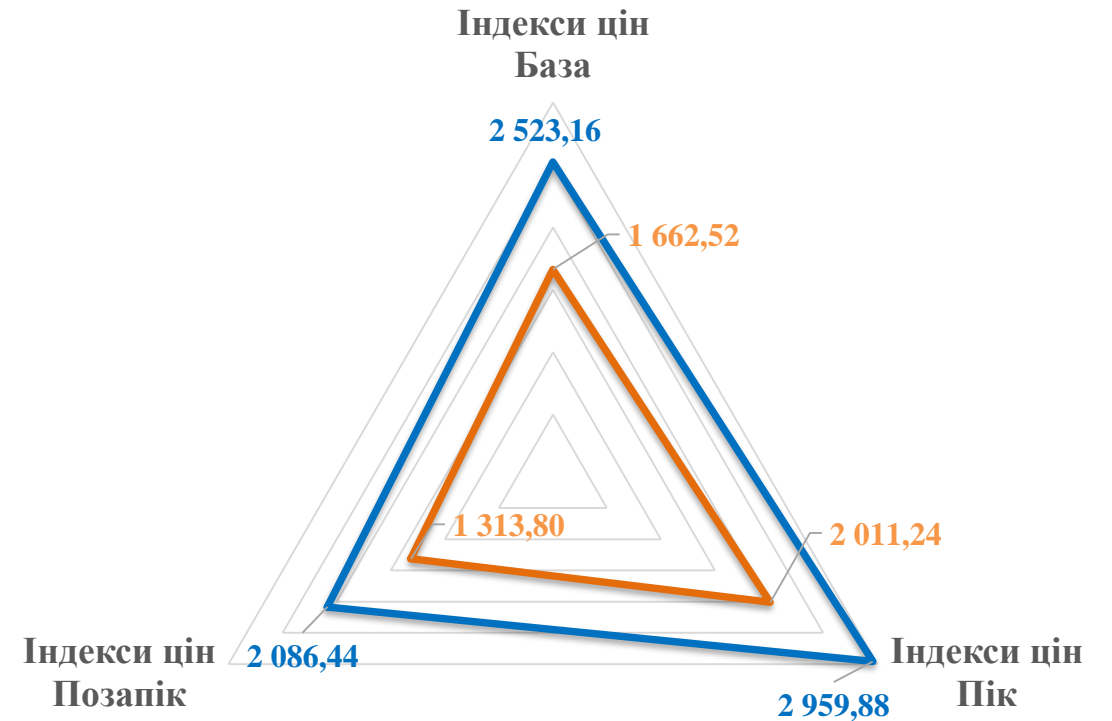
Порівняння індексів цін на РДН за 10 днів лютого 2022 та 10 днів лютого 2021

Торгова зона «ОЕС України»



— 10 днів лютого 2022 — 10 днів лютого 2021

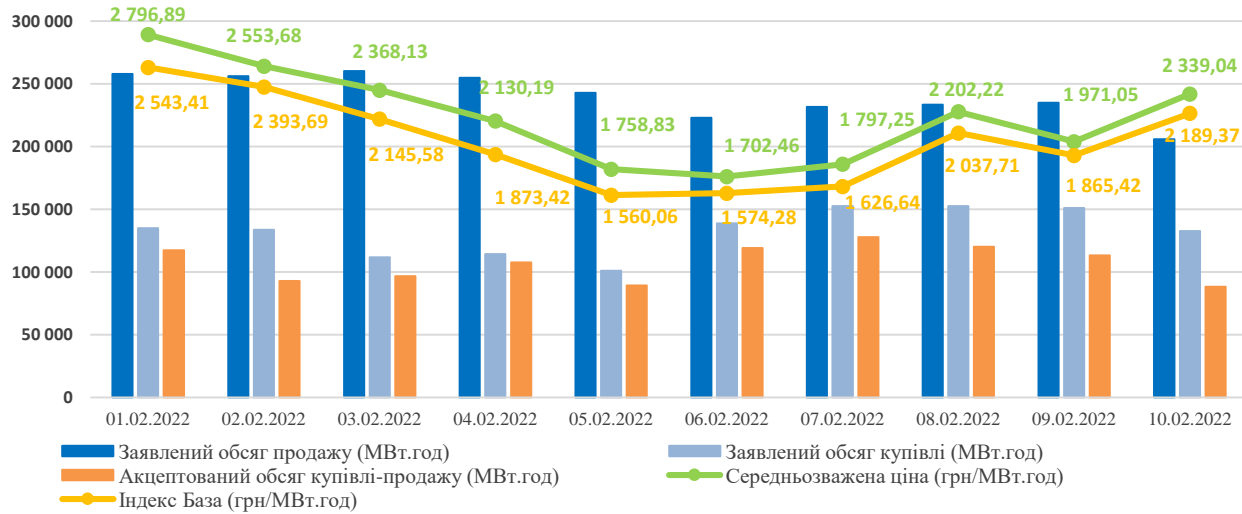
Торгова зона «Острів Бурштинської ТЕС»



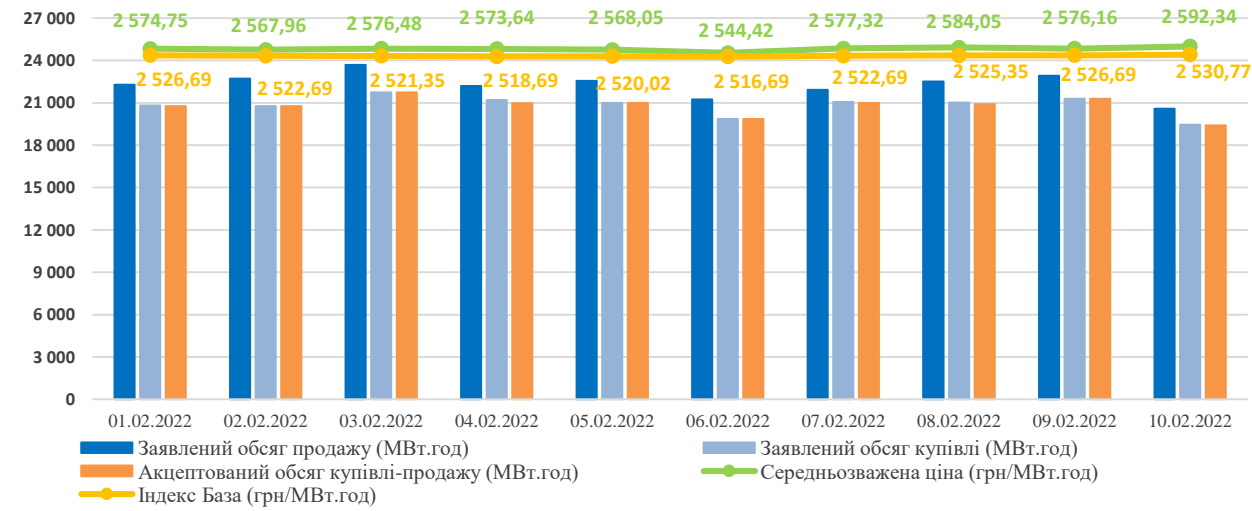
— 10 днів лютого 2022 — 10 днів лютого 2021

Узагальнені заявки на продаж та купівлю на РДН та ВДР

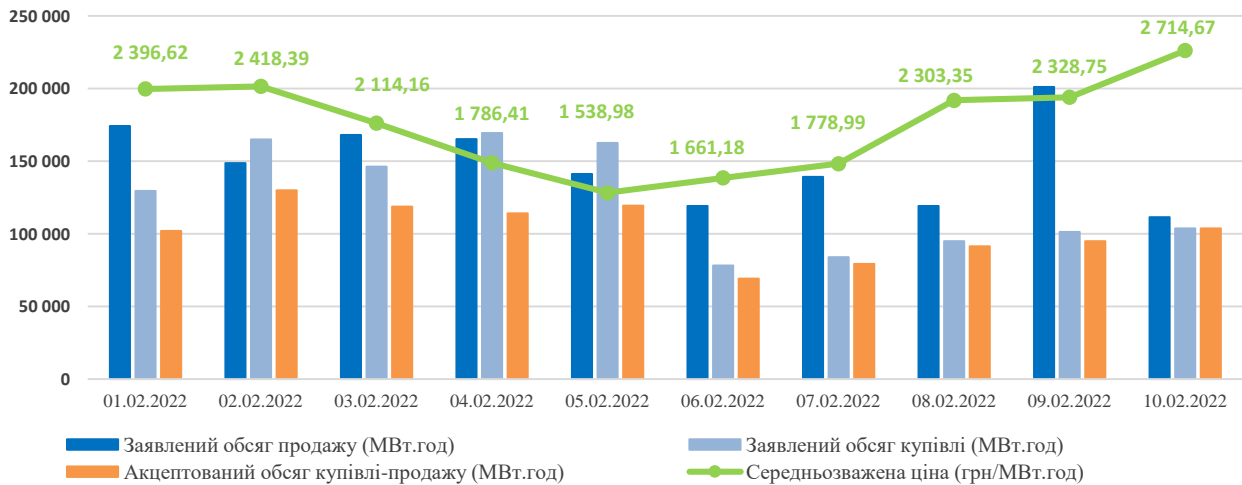
РДН торгова зона «ОЕС України»



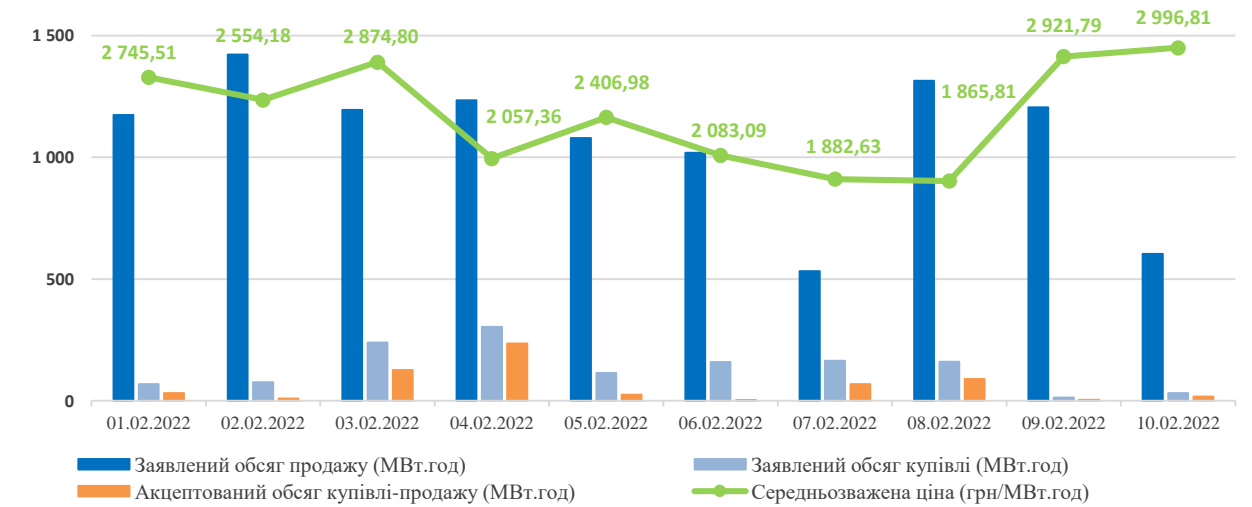
РДН торгова зона «Острів Бурштинської ТЕС»



ВДР торгова зона «ОЕС України»



ВДР торгова зона «Острів Бурштинської ТЕС»



* - Усі ціни наведені без ПДВ

Ціни. Порівняння з цінами країн Європи за 10 днів лютого 2022

ОЕС		РДН		Порівняння з іншими країнами							
		ОЕС	PL	RO	HU	SK					
Ціни:			ОЕС/PL	ОЕС/RO	ОЕС/HU	ОЕС/SK					
BASE	грн./МВт.год	1 980,96	4 240,39	▼ -53,3%	6 754,64	▼ -70,7%	6 759,82	▼ -70,7%	5 852,33	▼ -66,2%	
PEAK	грн./МВт.год	2 702,89	4 647,40	▼ -41,8%	7 418,81	▼ -63,6%	7 322,15	▼ -63,1%	6 689,01	▼ -59,6%	
OFFPEAK	грн./МВт.год	1 259,02	3 546,37	▼ -64,5%	6 090,47	▼ -79,3%	6 197,55	▼ -79,7%	5 015,65	▼ -74,9%	

Бурштинський Острів		РДН		Порівняння з іншими країнами							
		БуОс	PL	RO	HU	SK					
Ціни:			БуОс/PL	БуОс/RO	БуОс/HU	БуОс/SK					
BASE	грн./МВт.год	2 523,16	4 240,39	▼ -40,5%	6 754,64	▼ -62,6%	6 759,82	▼ -62,7%	5 852,33	▼ -56,9%	
PEAK	грн./МВт.год	2 959,88	4 647,40	▼ -36,3%	7 418,81	▼ -60,1%	7 322,15	▼ -59,6%	6 689,01	▼ -55,8%	
OFFPEAK	грн./МВт.год	2 086,44	3 546,37	▼ -41,2%	6 090,47	▼ -65,7%	6 197,55	▼ -66,3%	5 015,65	▼ -58,4%	

За 10 днів лютого 2022 середні ціни на ринку «на добу наперед» торгової зони «ОЕС України» (ОЕС) та торгової зони «Острів Бурштинської ТЕС» (БуОс) залишаються суттєво нижчими за відповідні показники сусідніх країн: ОЕС менше на 53,3%-70,7%, БуОс менше на 40,5%-62,7%.

Ціна:		ВДР		Порівняння з іншими країнами					
		ОЕС	БуОс	SK	БуОс/SK	CZ	БуОс/CZ		
Середньозважена	грн./МВт.год	2 118,24	2 270,37	5 629,91	▼ -62,4%	▼ -59,7%	5 558,61	▼ -61,9%	▼ -59,2%

За 10 днів лютого 2022 середньозважені ціни на внутрішньодобовому ринку залишаються нижчими за відповідні показники європейських країн: в ОЕС на 61,9%-62,4%, в БуОс на 59,2%-59,7%.

Обсяги торгів за 10 днів лютого 2022

Обсяги торгів на РДН

207 704,2 МВт.год;
16,21%

Загалом по РДН
1 281 037,7 МВт.год (↑ + 31,8%
від 10 днів лютого 2021)

- Обсяг торгів РДН (ОЕС України), МВт.год
- Обсяг торгів РДН (БуОс), МВт.год

1 073 333,5 МВт.год;
83,79%

Обсяги торгів на ВДР

612,9 МВт.год;
0,06%

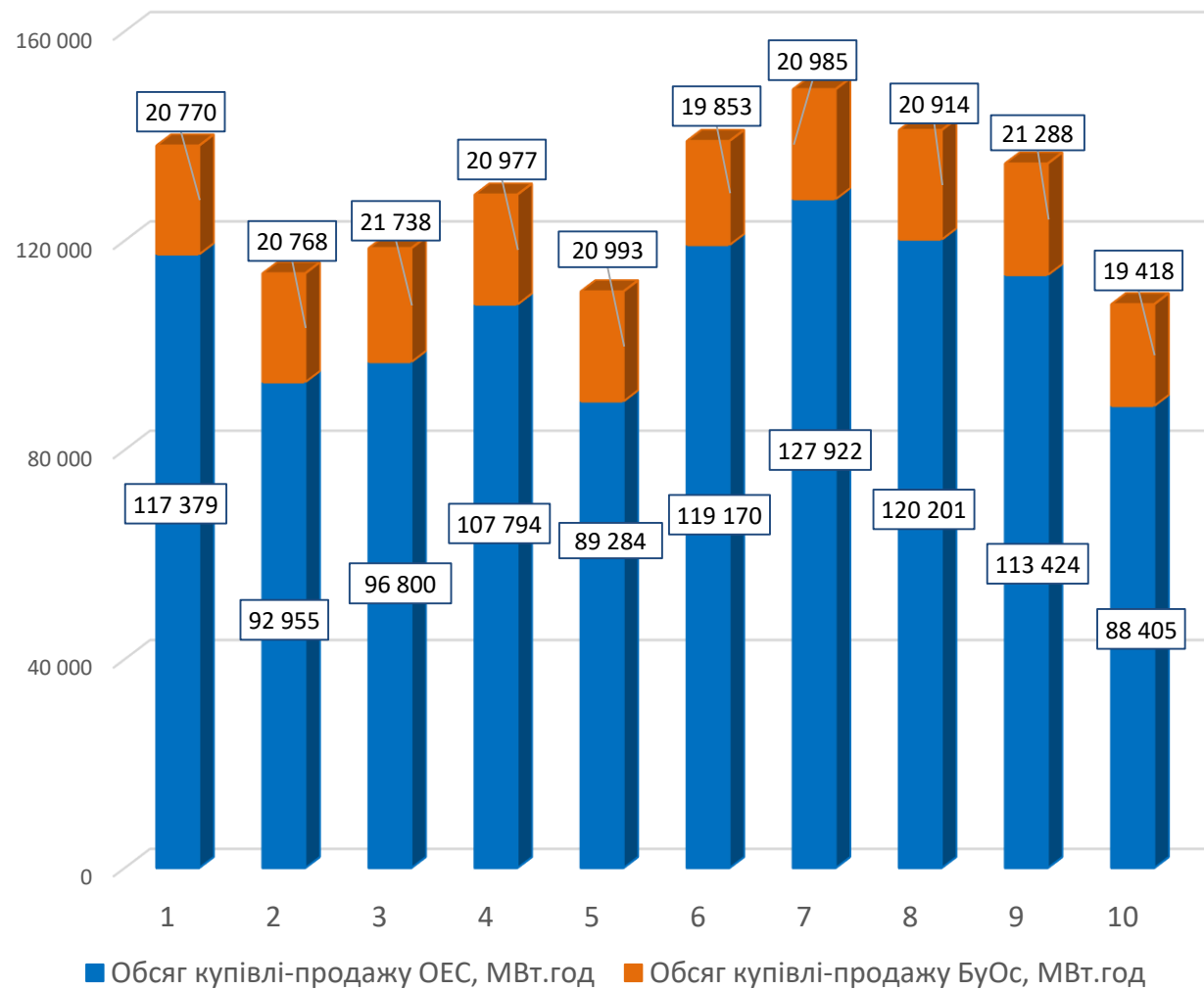
Загалом по ВДР
1 023 113,8 МВт.год (↑ у 5,9
разів від 10 днів лютого 2021)

- Обсяг торгів ВДР (ОЕС України), МВт.год
- Обсяг торгів ВДР (БуОс), МВт.год

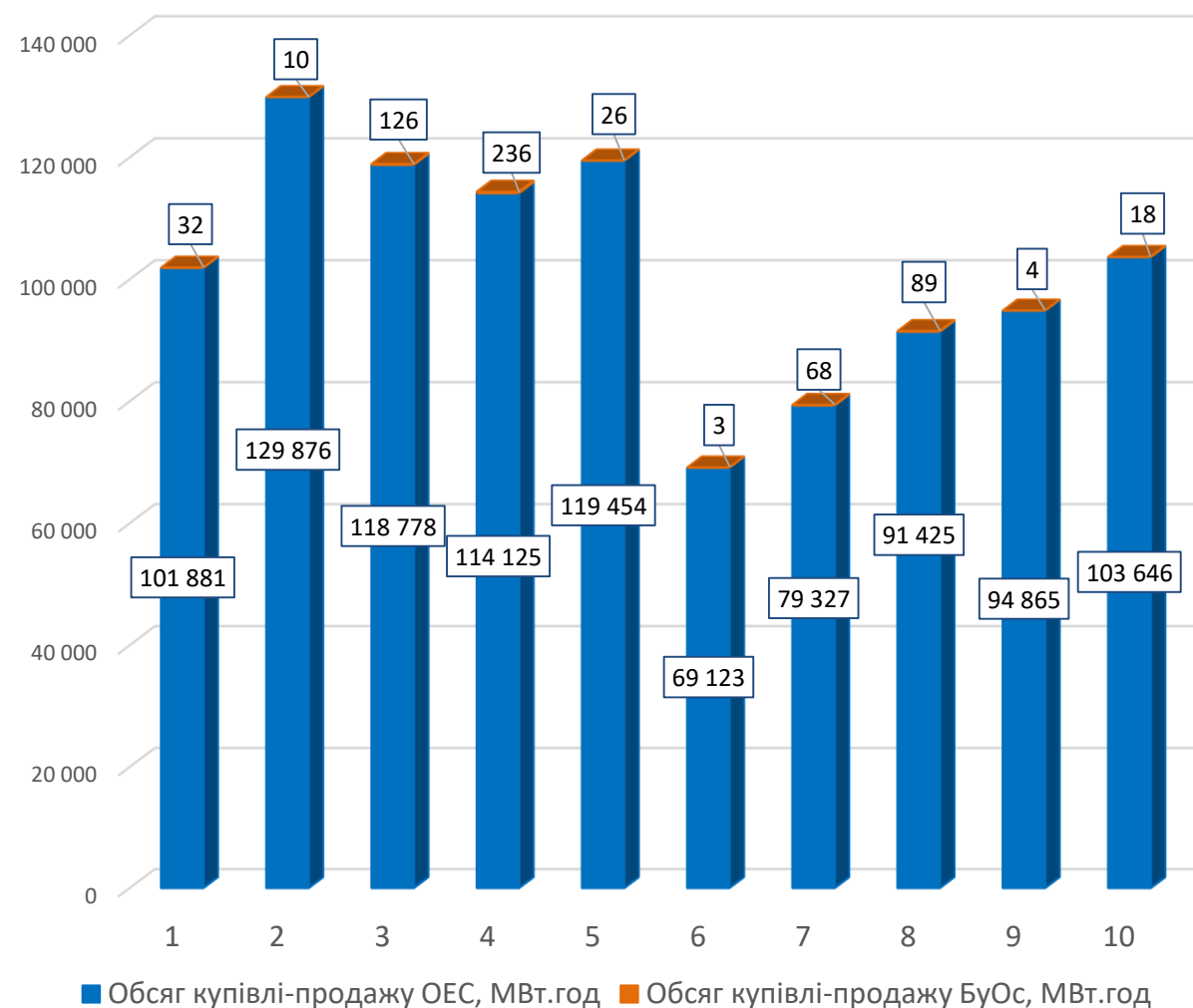
1 022 500,9 МВт.год;
99,94%

Обсяги купівлі-продажу на РДН/ВДР за 10 днів лютого 2022

Обсяги купівлі-продажу на РДН



Обсяги купівлі-продажу на ВДР



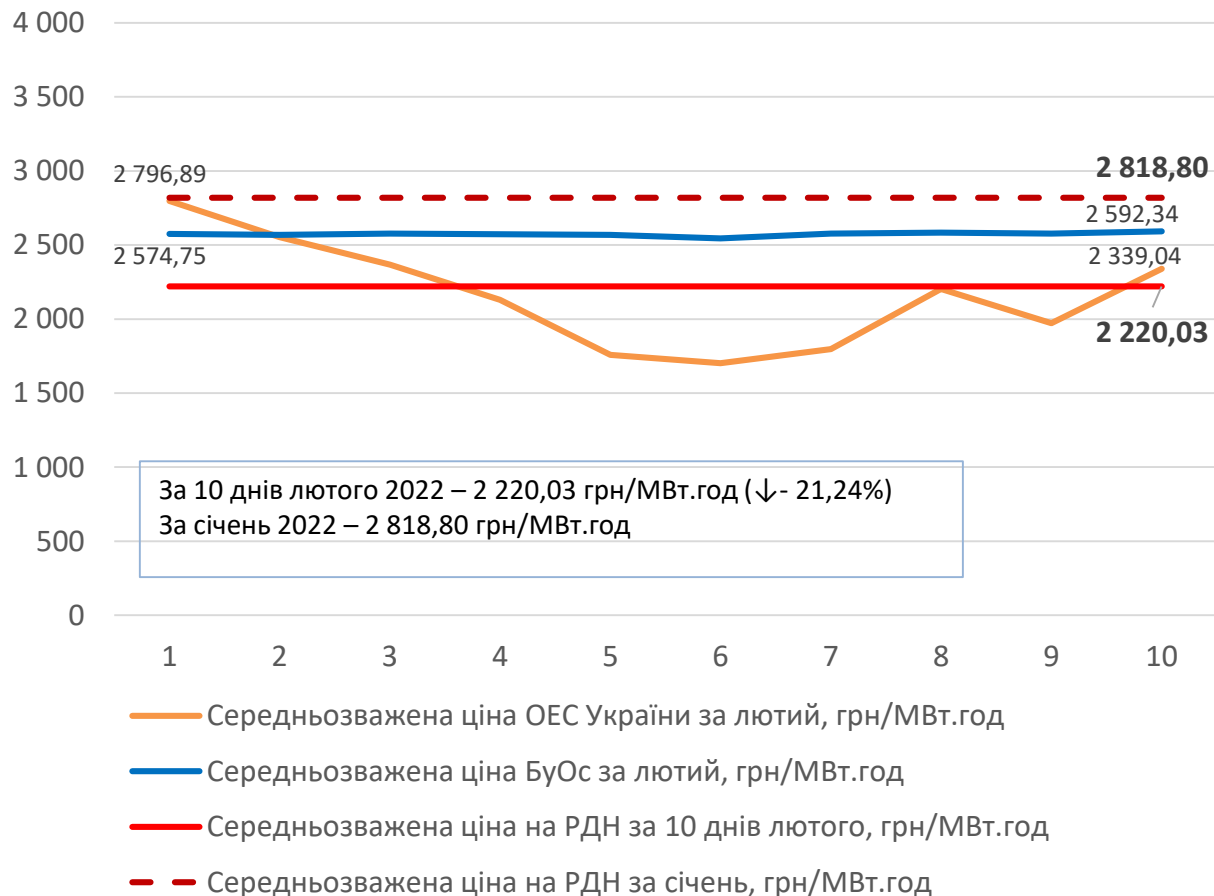
Порівняння обсягів купівлі-продажу електроенергії за 10 днів лютого та січня 2022 року

За 10 днів лютого 2022 обсяг купівлі-продажу електроенергії на РДН склав 1 281 037,7 МВт.год, що менше ніж за 10 днів січня 2022 на 22,2%. По ОЕС України – 1 073 333,5 МВт.год у лютому, проти 1 464 218,8 МВт.год у січні. По Бурштинському острову – 207 704,2 МВт.год за 10 днів лютого 2022 і 183 081,2 МВт.год за 1 декаду січня 2022.

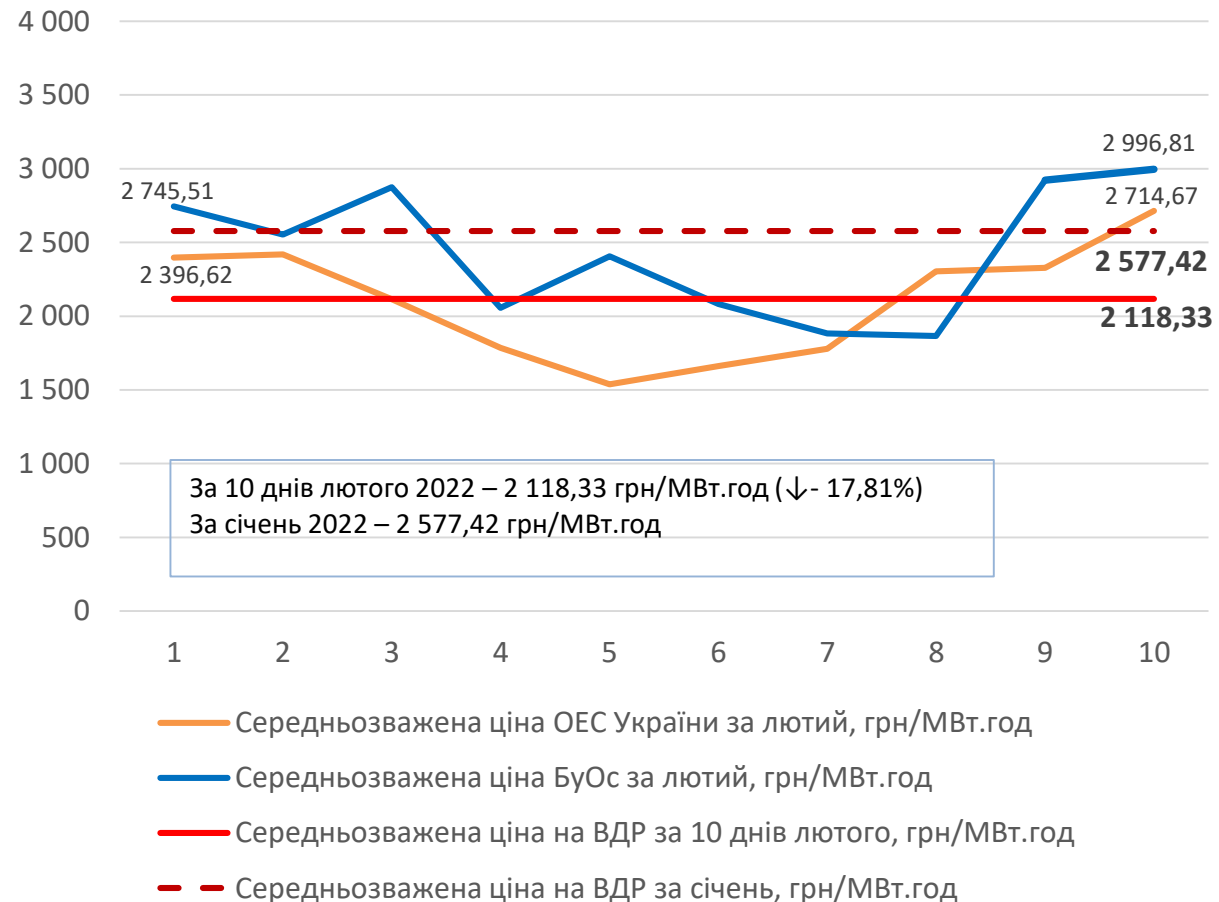
На ВДР загальний обсяг купівлі-продажу електроенергії за 10 днів лютого 2022 збільшився у 17,2 разів в порівнянні з таким самим періодом попереднього місяця та становив 1 023 113,8 МВт.год. По ОЕС України обсяг купівлі-продажу в першій декаді лютого 2022 склав 1 022 500,9 МВт.год – це у 17,7 разів більше, ніж за 10 днів січня 2022. По Бурштинському острову за 10 днів лютого 2022 було акцептовано 612,9 МВт.год, що на 67,49% менше, ніж за такий самий період січня 2022.

Середньозважені ціни купівлі-продажу за 10 днів лютого 2022

Середньозважені ціни* на РДН



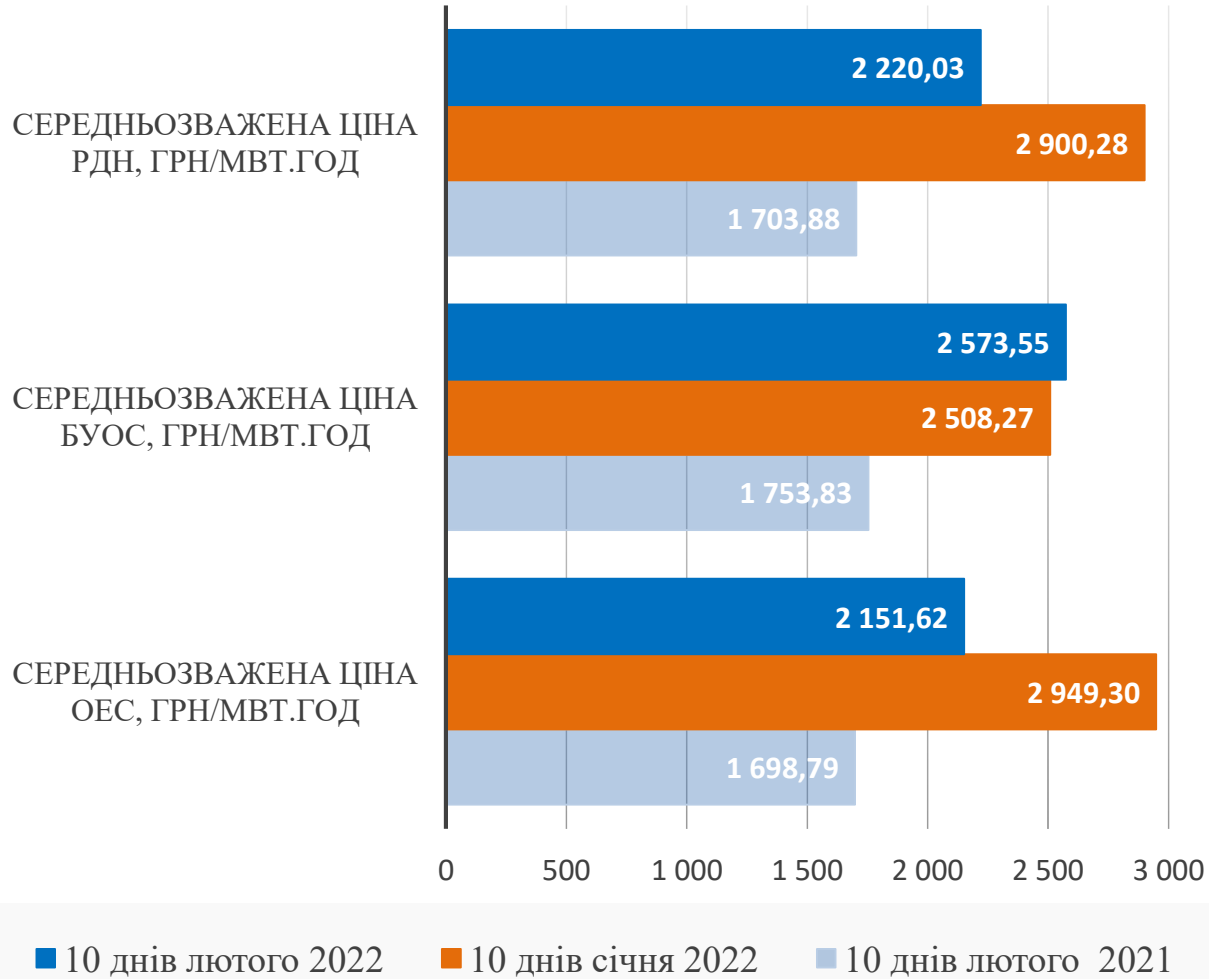
Середньозважені ціни* на ВДР



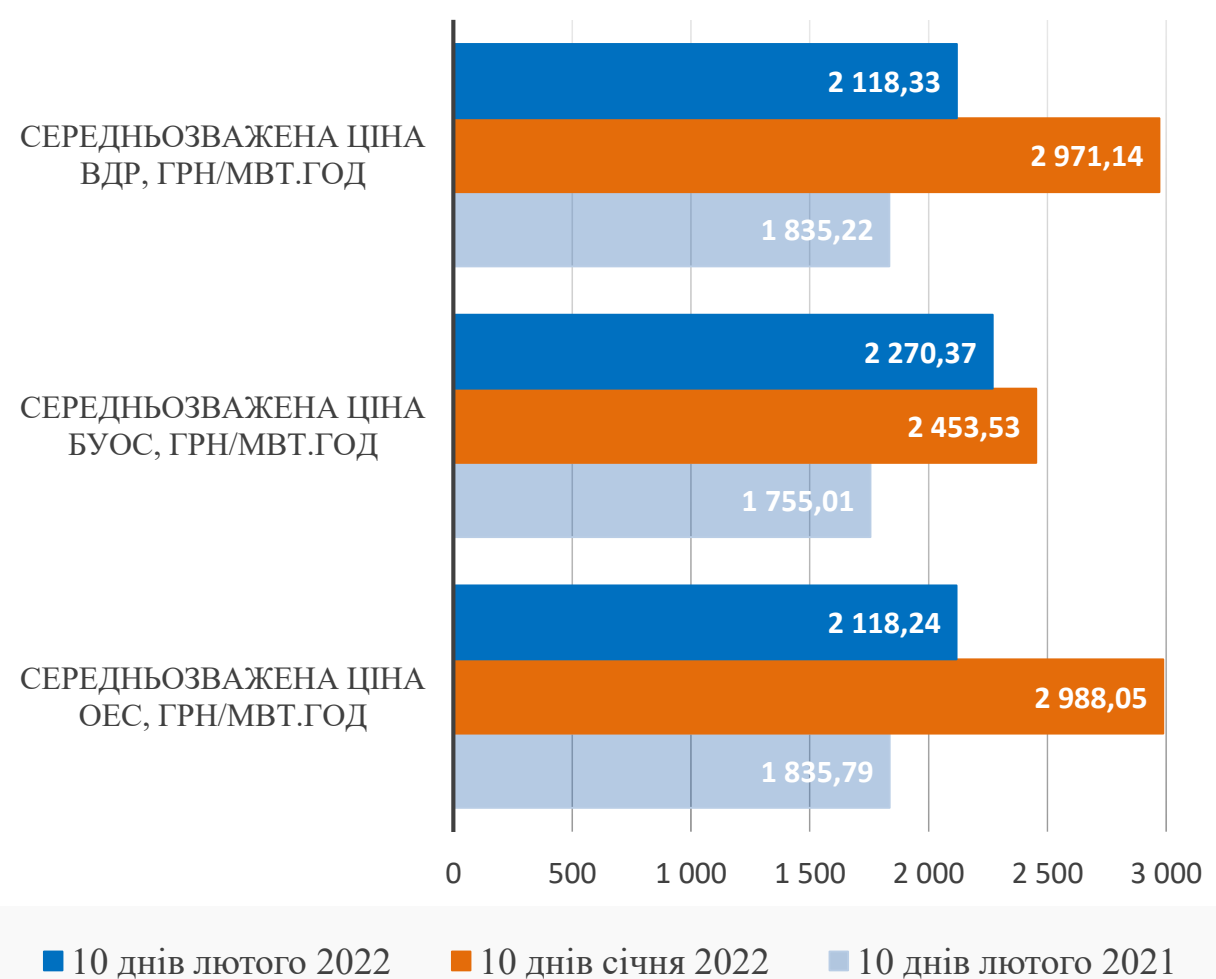
* - Усі ціни наведені без ПДВ

Порівняння середньозважених цін на РДН та ВДР за 10 днів січня, лютого 2022, та лютого 2021

Ринок «на добу наперед»



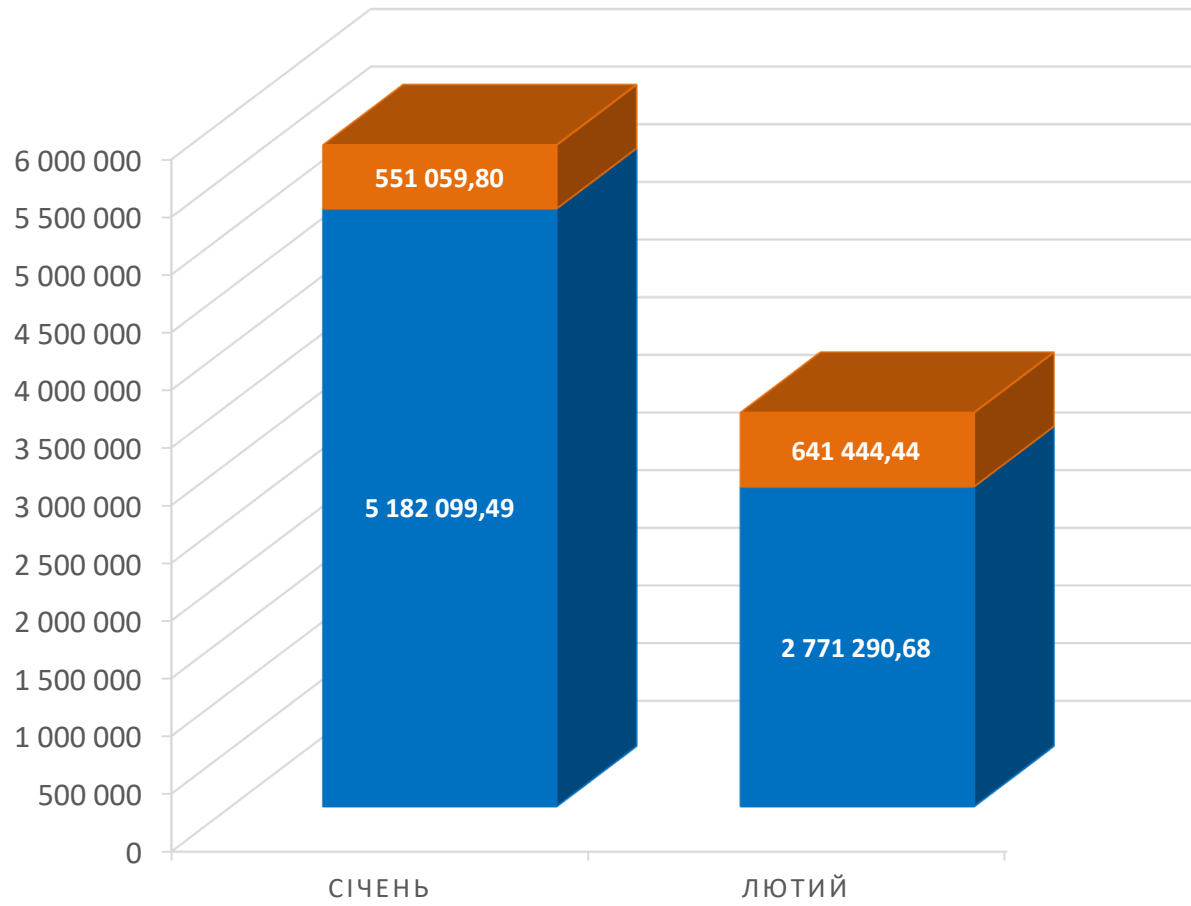
Внутрішньодобовий ринок



Порівняння вартості купленої-проданої електроенергії за 10 днів лютого та січня 2022

РИНОК «НА ДОБУ НАПЕРЕД»

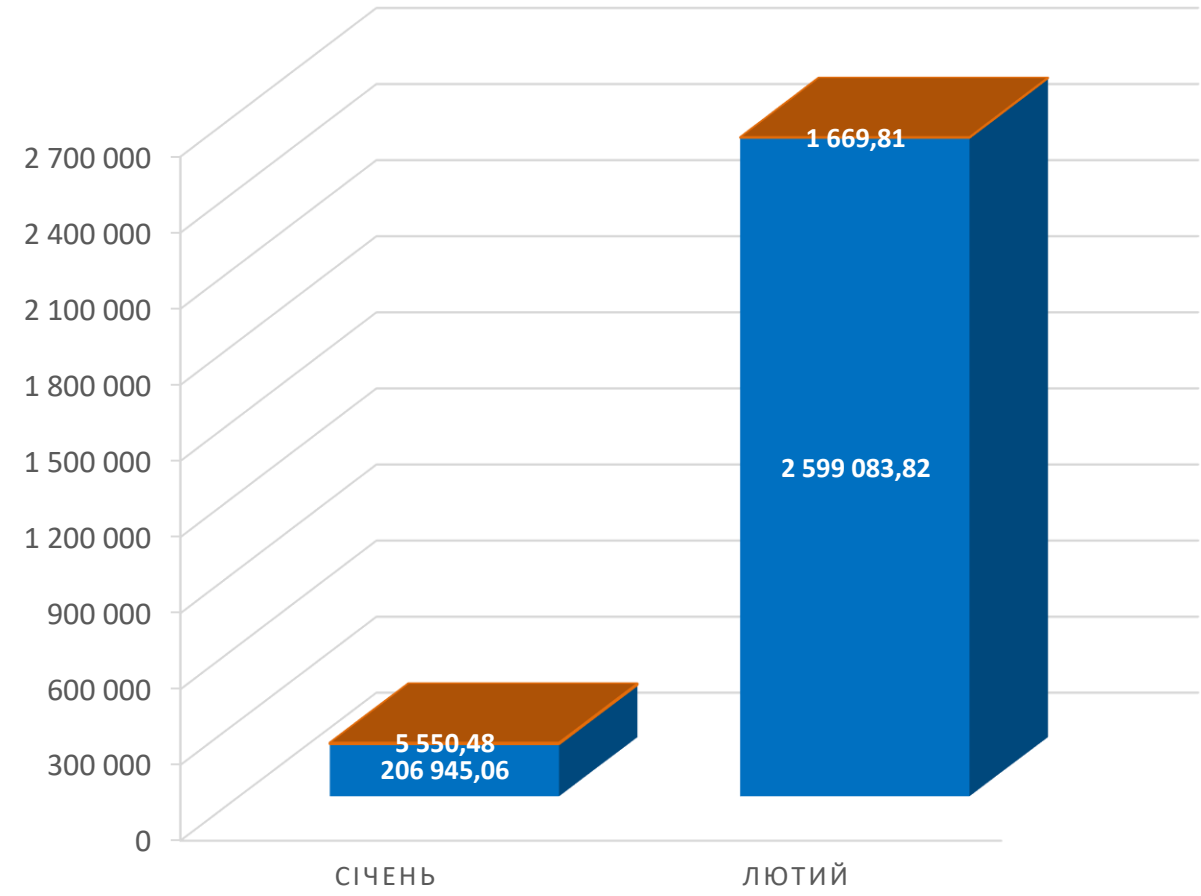
■ Вартість РДН (ОЕС України), тис. грн (з ПДВ) ■ Вартість РДН (БуОс), тис. грн (з ПДВ)



WWW.OREE.COM.UA

ВНУТРІШНЬОДОБОВИЙ РИНОК

■ Вартість ВДР (БуОс), тис. грн (з ПДВ) ■ Вартість ВДР (ОЕС України), тис. грн (з ПДВ)



ЛЮТИЙ 2022 РОКУ

13