

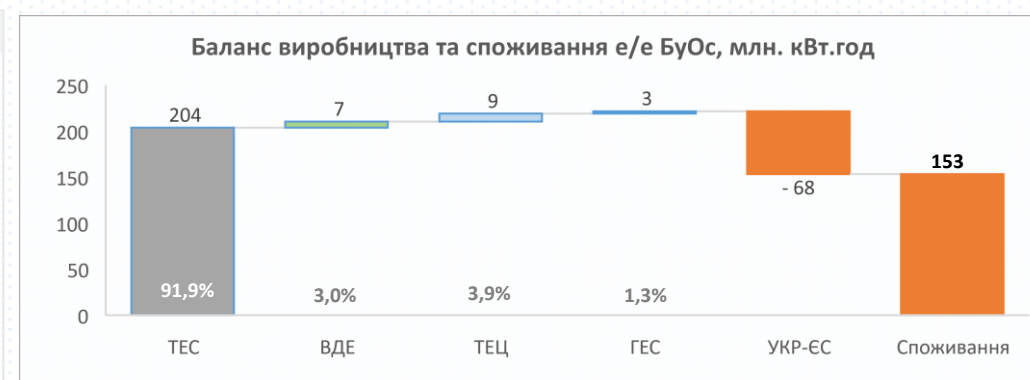
Баланс виробництва електроенергії ОЕС та БуОс*

31.01.2022-06.02.2022

Баланс виробництва та споживання е/е ОЕС		31.01-06.02 (2022)	24.01-30.01 (2022)		
Генерація					
АЕС	млн кВт.год	2 144	2 026	▲	5,8%
ТЕС	млн кВт.год	492	693	▼	-29,1%
ВДЕ	млн кВт.год	143	115	▲	24,6%
ГЕС	млн кВт.год	139	193	▼	-28,1%
ТЕЦ	млн кВт.год	217	241	▼	-10,0%
ГАЕС	млн кВт.год	31	29	▲	8,2%
Сальдо перетоки					
UA-PL	млн кВт.год	-27	-17	▲	56,4%
UA-BY-RU	млн кВт.год	112	120	▼	-6,7%
UA-MD	млн кВт.год	2	-1	▼	-222,6%
ГАЕС (насосний режим)	млн кВт.год	40	42	▼	-5,0%
Споживання	млн кВт.год	3 212	3 357	▼	-4,3%



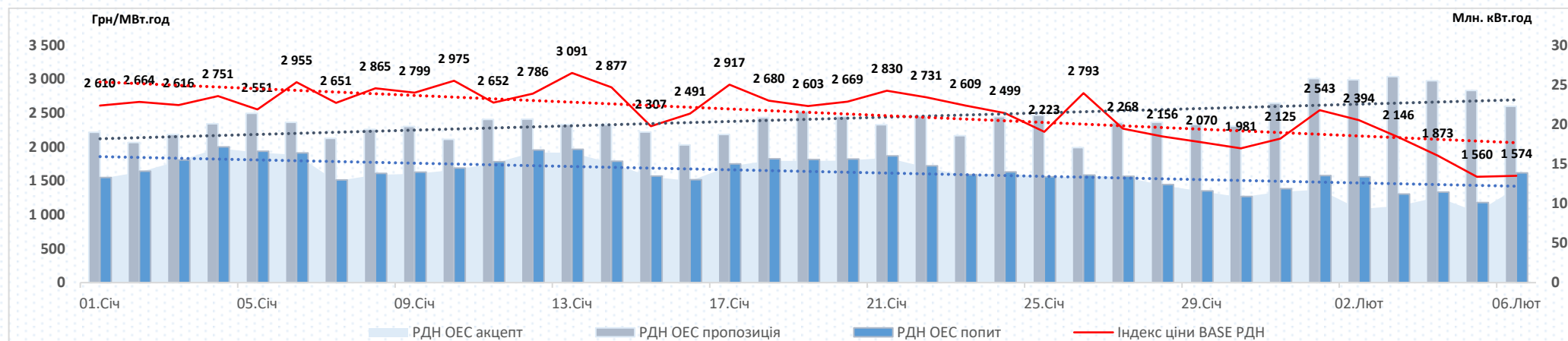
Баланс виробництва та споживання е/е БуОс		31.01-06.02 (2022)	24.01-30.01 (2022)		
Генерація					
ТЕС	млн кВт.год	204	194	▲	5,1%
ВДЕ	млн кВт.год	7	6	▲	7,9%
ТЕЦ	млн кВт.год	9	8	▲	8,3%
ГЕС	млн кВт.год	3	3	▼	-1,6%
Сальдо перетоки					
UA-EU	млн кВт.год	-68	-47	▲	46,2%
Споживання	млн кВт.год	153	164	▼	-6,3%



*За даними сайту ОСП.

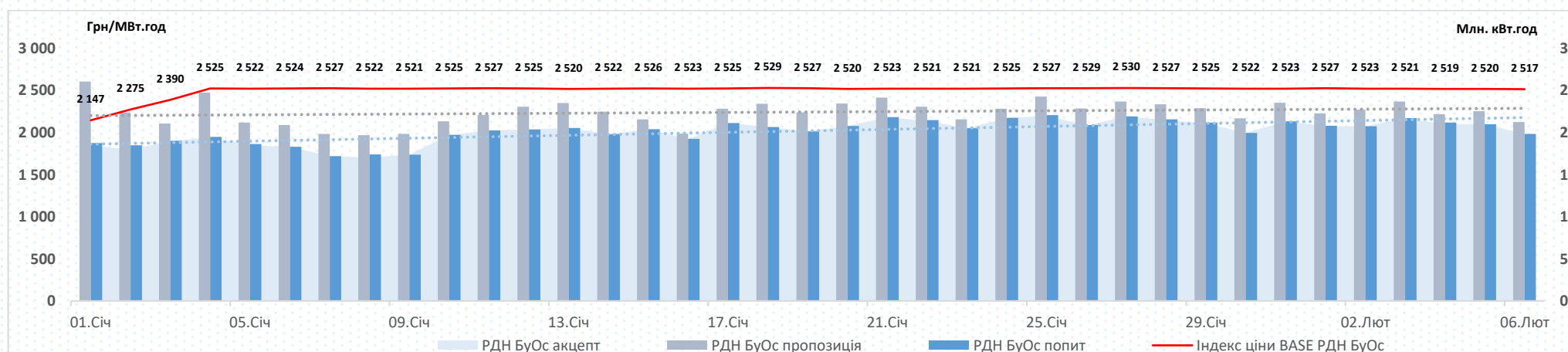
Пропозиція на РДН ОЕС демонструє тенденцію до зростання: заявлені обсяги на продаж збільшилися на +23,5%, середньодобова пропозиція минулого тижня складала 245,97 млн. кВт.год.

Попит на РДН ОЕС демонструє тенденцію до зниження: заявлені обсяги на купівлю зменшилися на -4,4%, середньодобовий попит минулого тижня складав 121,93 млн. кВт.год.



Пропозиція на РДН БуОс демонструє тенденцію до зниження: заявлені обсяги на продаж зменшилися на -2,1%, середньодобова пропозиція минулого тижня складала 22,61 млн. кВт.год.

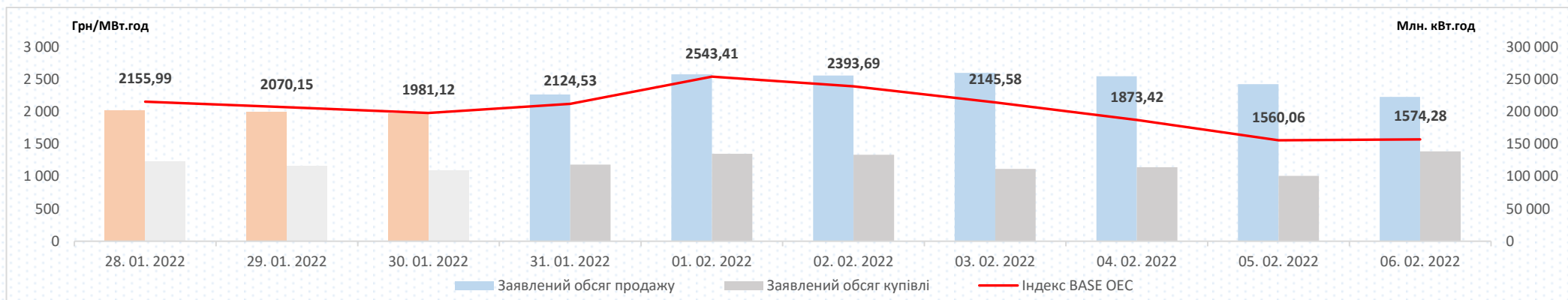
Попит на РДН БуОс демонструє тенденцію до зниження: заявлені обсяги на купівлю зменшилися на -1,8%, середньодобовий попит минулого тижня складав 20,96 млн. кВт.год.



ОЕС		Поточні дані						Історичне порівняння	
		31.01-06.02 (2022)		24.01-30.01 (2022)		01.02-06.02 (2022)		31.01-06.02 (2021)	
Ціни (без ПДВ):									
BASE	грн/МВт.год	2 030,71	2 284,24	▼ -11,1%	2 015,07	▲ 0,8%	1 670,67	▲ 21,6%	
PEAK	грн/МВт.год	2 723,24	3 259,89	▼ -16,5%	2 662,12	▲ 2,3%	1 906,20	▲ 42,9%	
OFFPEAK	грн/МВт.год	1 338,18	1 308,59	▲ 2,3%	1 368,03	▼ -2,2%	1 435,13	▼ -6,8%	
Обсяги:									
Заявка на продаж	ГВт.год	1 721,8	1 393,93	▲ 23,5%			717,07	▲ 140,1%	
Заявка на купівлю	ГВт.год	853,5	893,00	▼ -4,4%			614,35	▲ 38,9%	
Акцептований	ГВт.год	738,2	886,17	▼ -16,7%			581,93	▲ 26,9%	
Неакцептований	ГВт.год	115,4	6,8	▲ 1590,4%			32,4	▲ 255,7%	
Бурштинський Острів									
		Поточні дані						Історичне порівняння	
		31.01-06.02 (2022)		24.01-30.01 (2022)		01.02-06.02 (2022)		31.01-06.02 (2021)	
Ціни (без ПДВ):									
BASE	грн/МВт.год	2 521,35	2 526,31	▼ -0,2%	2 521,02	▲ 0,0%	1 679,37	▲ 50,1%	
PEAK	грн/МВт.год	2 957,03	2 964,46	▼ -0,3%	2 956,53	▲ 0,0%	2 040,42	▲ 44,9%	
OFFPEAK	грн/МВт.год	2 085,68	2 088,15	▼ -0,1%	2 085,51	▲ 0,0%	1 318,31	▲ 58,2%	
Обсяги:									
Заявка на продаж	ГВт.год	158,2	161,6	▼ -2,1%			121,7	▲ 30,0%	
Заявка на купівлю	ГВт.год	146,7	149,4	▼ -1,8%			59,6	▲ 146,1%	
Акцептований	ГВт.год	146,4	149,1	▼ -1,8%			59,6	▲ 145,7%	
Неакцептований	ГВт.год	0,3	0,3	▼ -25,7%			0,0	▲ 0,0%	

Індекс BASE на РДН в ОЕС минулого тижня (31.01.2022-06.02.2022) становив 2 030,71 грн/МВт.год (без ПДВ), зменшення відносно попереднього тижня (24.01.2022-30.01.2022) склало **-253,53** грн/МВт.год (**-11,1%**). Ринок РДН характеризувався зменшенням попиту на **-4,4%** та збільшенням пропозиції на **+23,5%**, збільшенням неакцептованого обсягу.

Індекс BASE на РДН в БуОс протягом тижня (31.01.2022-06.02.2022) становив 2 521,35 грн/МВт.год (без ПДВ), зменшення відносно попереднього тижня (24.01.2022-30.01.2022) склало **-4,95** грн/МВт.год (**-0,2%**). Ринок РДН характеризувався зменшенням пропозиції та попиту на **-2,1%** та **-1,8%** відповідно, зменшенням неакцептованого обсягу.

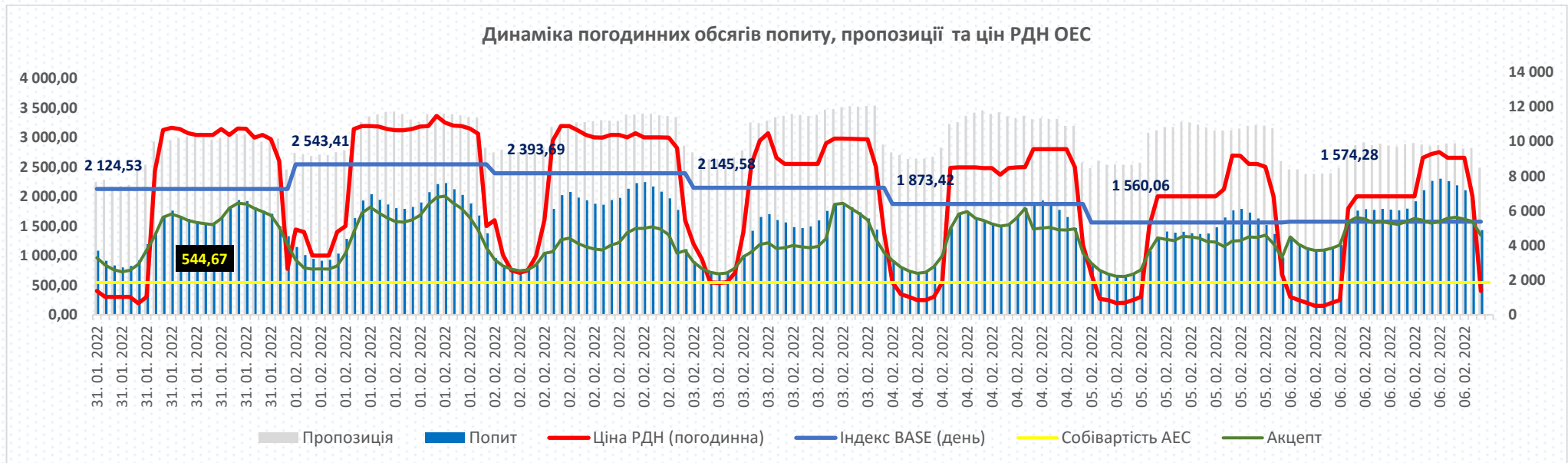
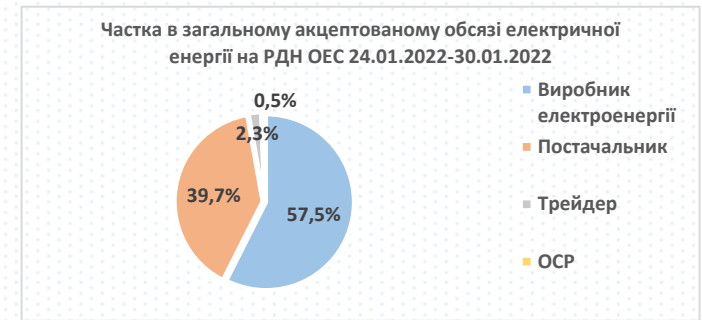
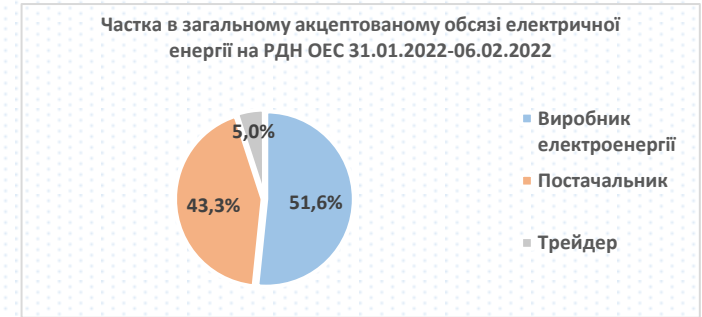
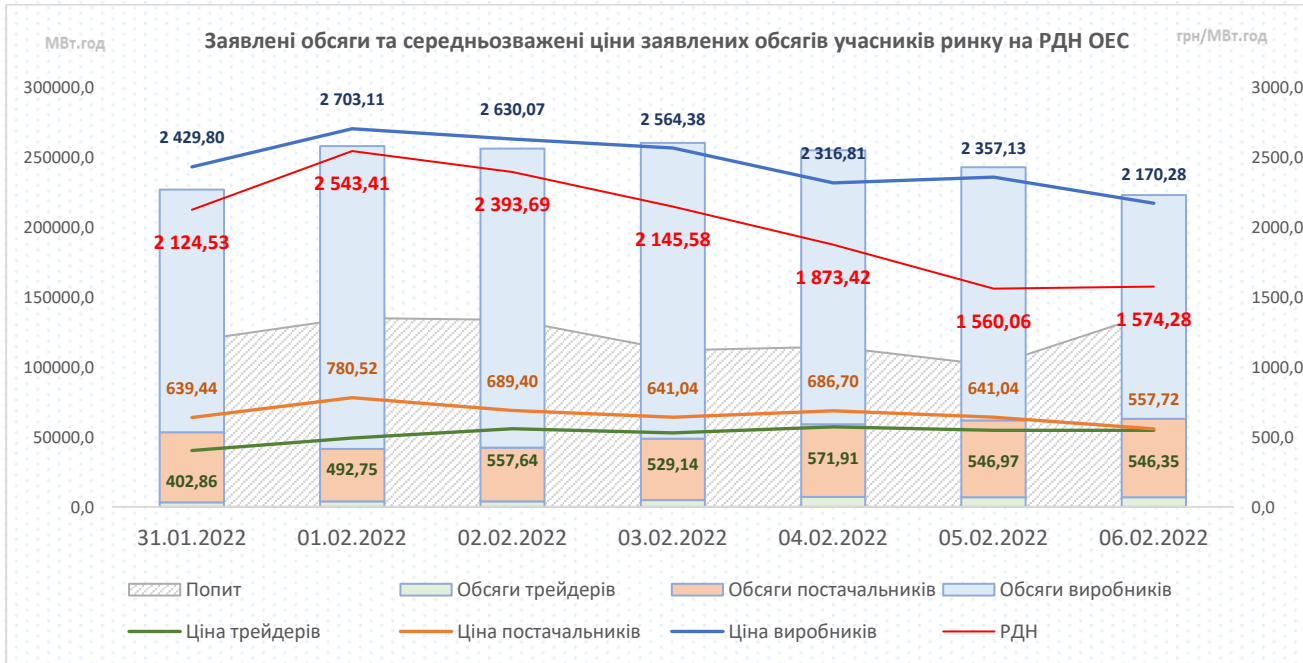


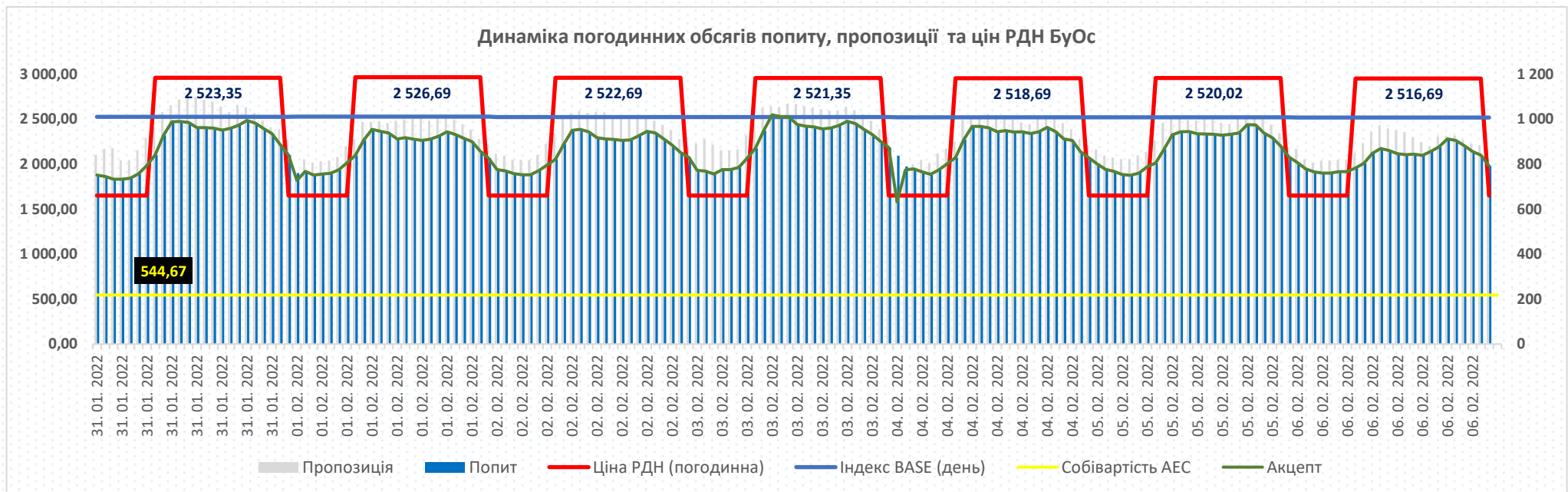
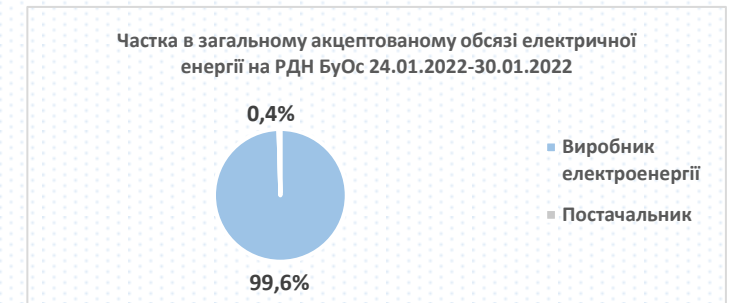
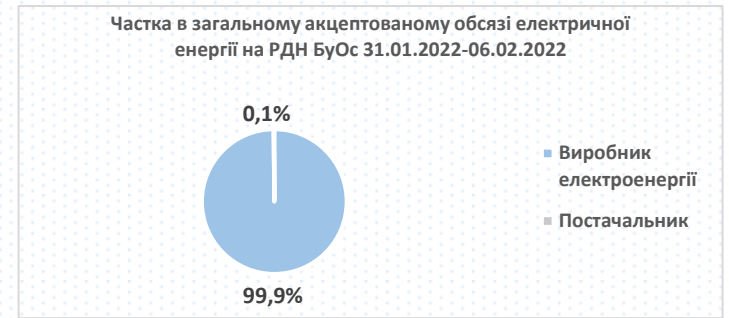
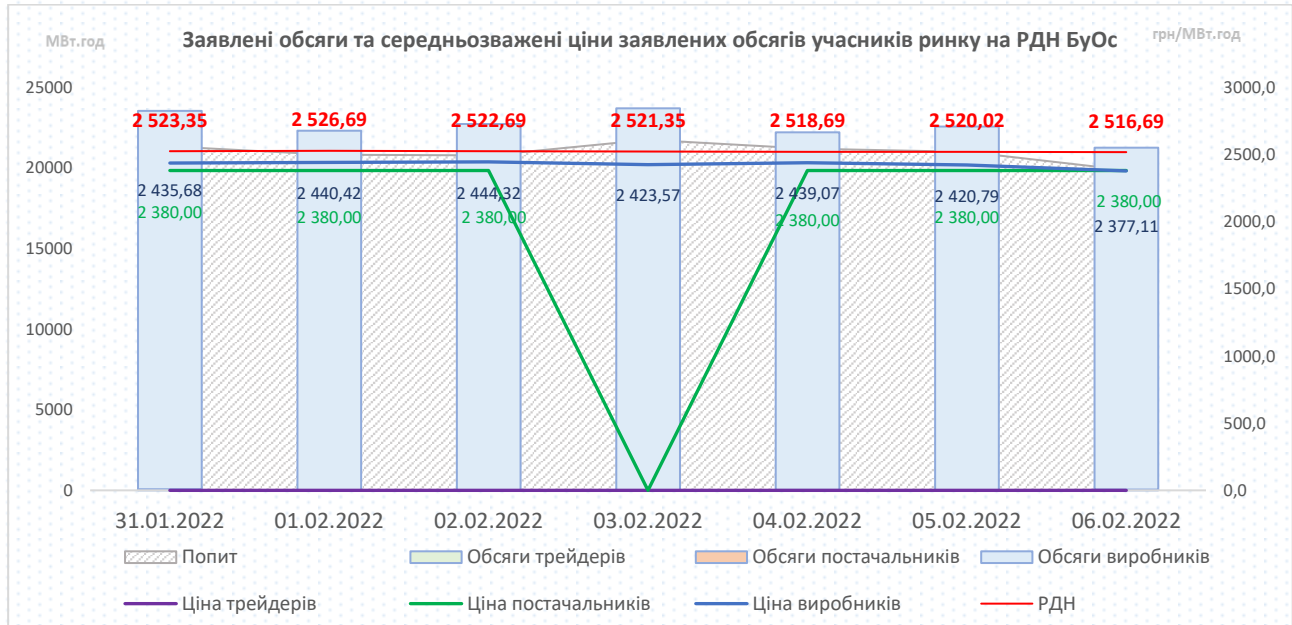
Індекс BASE в ОЕС протягом тижня знаходився у межах 1 560,06 – 2 543,41 грн/МВт.год.

- У робочі дні (31.01 - 04.02.2022) добовий індекс BASE змінювався у діапазоні: від **-12,7%** або **-272,16** грн/МВт.год 04.02, порівнюючи з 03.02, зменшення відбулося внаслідок значного збільшення дешевої пропозиції при зменшенні попиту, до **+19,7%** або **+418,88** грн/МВт.год 01.02, порівнюючи з 31.01, зростання обумовлене збільшенням попиту та збільшенням заявлених цін на продаж учасниками ринку.
- У вихідні дні (05.02 - 06.02) індекс BASE був нижчим до **-24,6%** або **-510,08** грн/МВт.год, порівнюючи з попередніми вихідними (29.01 - 30.01), у зв'язку зі зменшенням попиту до **-12,8%** та збільшенням пропозиції до **+21,6%**.



Індекс BASE у БуОс протягом минулого тижня знаходився у межах 2 516,69 – 2 526,69 грн/МВт.год. Добовий індекс BASE демонстрував стабільність протягом тижня (31.01.2022-06.02.2022) та змінювався у межах від **-0,2%** до **+0,1%** у порівнянні з попереднім тижнем (24.01.2022-31.01.2022).





За минулий тиждень (31.01.2022-06.02.2022) індекс BASE на європейських ринках продемонстрував тенденцію до зменшення до **-21,3%**, окрім Польщі, де спостерігався приріст **+7,2%**. Ціни у ОЕС та БуОс залишаються нижчими за відповідні показники більшості сусідніх країн: індекси цін базового навантаження ОЕС менше до **-71,3%**, індекси цін базового навантаження БуОс менше до **-64,3%**.

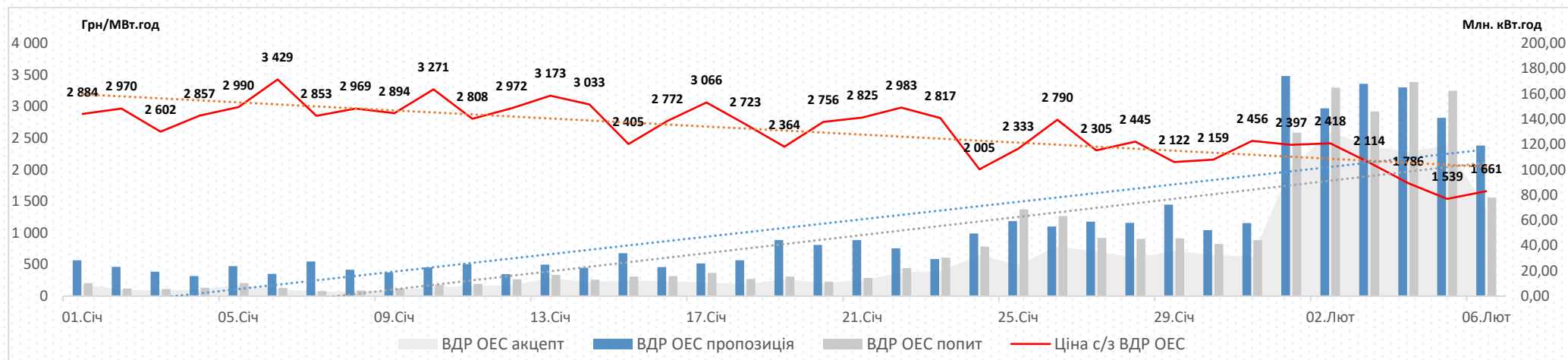
ОЕС	РДН	Порівняння з іншими країнами (31.01.2022-06.02.2022)								
		ОЕС	PL	RO	HU	SK	ОЕС/PL	ОЕС/RO	ОЕС/HU	ОЕС/SK
Ціни (без ПДВ):										
BASE	€/МВт.год	63,6	146,7	221,4	220,0	188,4	▼ -56,6%	▼ -71,3%	▼ -71,1%	▼ -66,2%
PEAK	€/МВт.год	85,3	165,6	247,2	242,9	222,5	▼ -48,5%	▼ -65,5%	▼ -64,9%	▼ -61,7%
OFFPEAK	€/МВт.год	41,9	114,6	195,5	197,2	154,3	▼ -63,4%	▼ -78,6%	▼ -78,7%	▼ -72,8%

Бурштинський Острів	РДН	Порівняння з іншими країнами (31.01.2022-06.02.2022)								
		БуОс	PL	RO	HU	SK	БуОс/PL	БуОс/RO	БуОс/HU	БуОс/SK
Ціни (без ПДВ):										
BASE	€/МВт.год	78,9	146,7	221,4	220,0	188,4	▼ -46,2%	▼ -64,3%	▼ -64,1%	▼ -58,1%
PEAK	€/МВт.год	92,6	165,6	247,2	242,9	222,5	▼ -44,1%	▼ -62,5%	▼ -61,9%	▼ -58,4%
OFFPEAK	€/МВт.год	65,3	114,6	195,5	197,2	154,3	▼ -43,0%	▼ -66,6%	▼ -66,9%	▼ -57,7%

Динаміка цін інших країн відносно попереднього тижня										
		PL	RO	HU	SK					
Ціни (без ПДВ):										
BASE	€/МВт.год	146,7	221,4	220,0	188,4	▲ 7,2%	▼ -9,3%	▼ -11,1%	▼ -21,3%	
PEAK	€/МВт.год	165,6	247,2	242,9	222,5	▲ 9,6%	▼ -11,7%	▼ -13,6%	▼ -20,1%	
OFFPEAK	€/МВт.год	114,6	195,5	197,2	154,3	▲ 1,1%	▼ -6,1%	▼ -7,9%	▼ -23,0%	

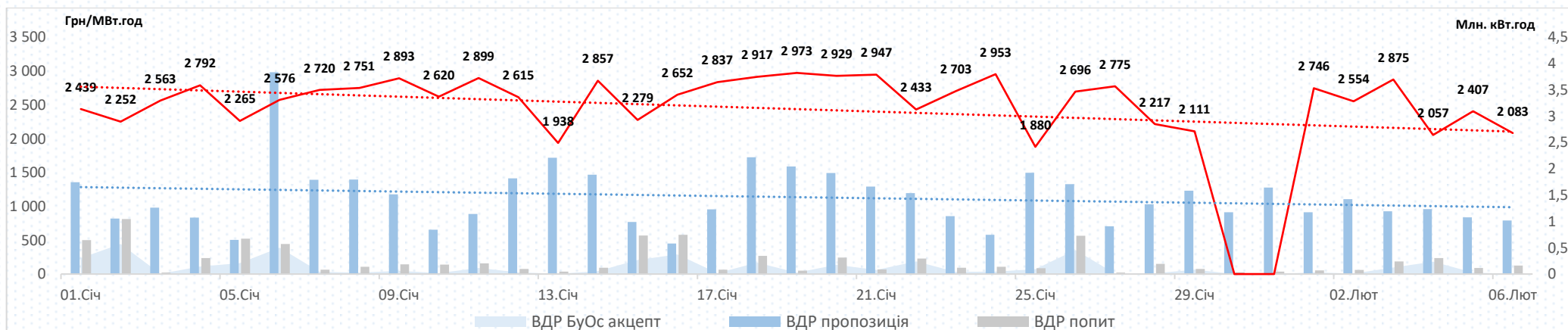
Пропозиція на ВДР ОЕС демонструє тенденцію до зростання: заявлені обсяги на продаж збільшилися на +140,3%, середньодобова пропозиція минулого тижня складала 139,20 млн. кВт.год.

Попит на ВДР ОЕС демонструє тенденцію до зростання: заявлені обсяги на продаж збільшилися на +156,1%, середньодобовий попит минулого тижня складав 127,81 млн. кВт.год.



Пропозиція на ВДР БуОс демонструє тенденцію до зниження: заявлені обсяги на продаж зменшилися на -6,5%, середньодобова пропозиція минулого тижня складала 1,25 млн. кВт.год.

Попит на ВДР БуОс демонструє тенденцію до зниження: заявлені обсяги на купівлю зменшилися на -23,7%, середньодобовий попит минулого тижня складав 0,14 млн. кВт.год.



Середньозважена ціна на ВДР ОЕС за минулий тиждень (31.01.2022-06.02.2022) зменшилася та становила 2 028,77 грн/МВт.год (без ПДВ). Зменшення відносно попереднього тижня (24.01.2022-30.01.2022) становило **-289,4** грн/МВт.год **(-12,5%)**:

1. Збільшення обсягів пропозиції на **+568,97** млн кВт.год **(+140,3%)**.
2. Збільшення обсягів попиту на **+545,36** млн кВт.год **(+156,1%)**.

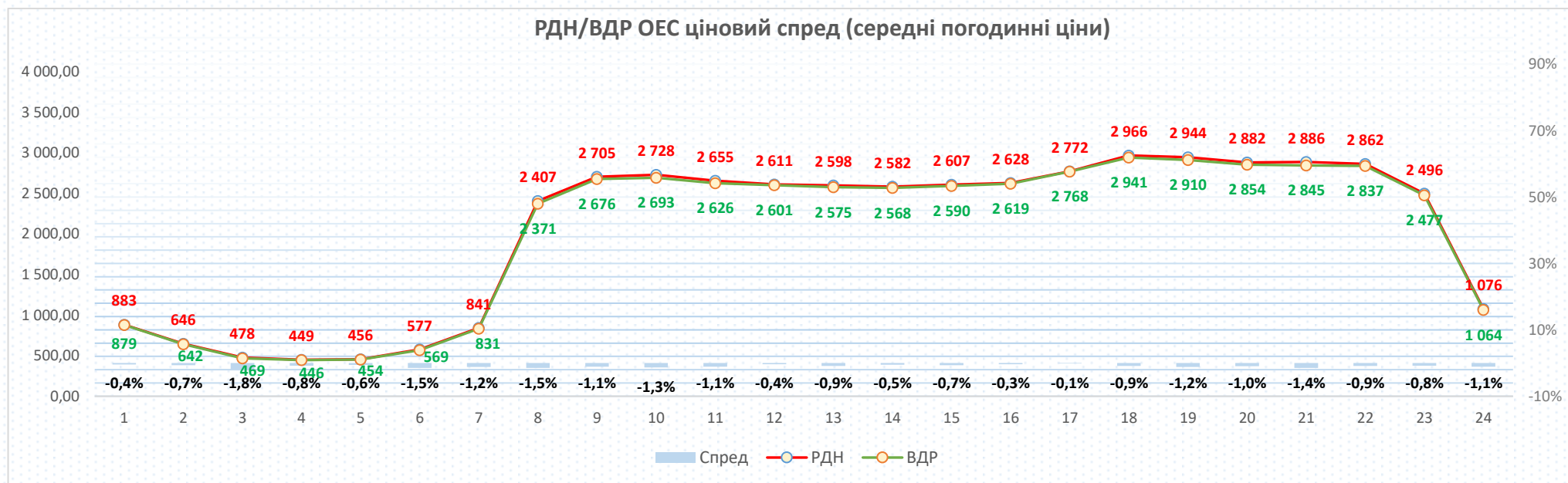
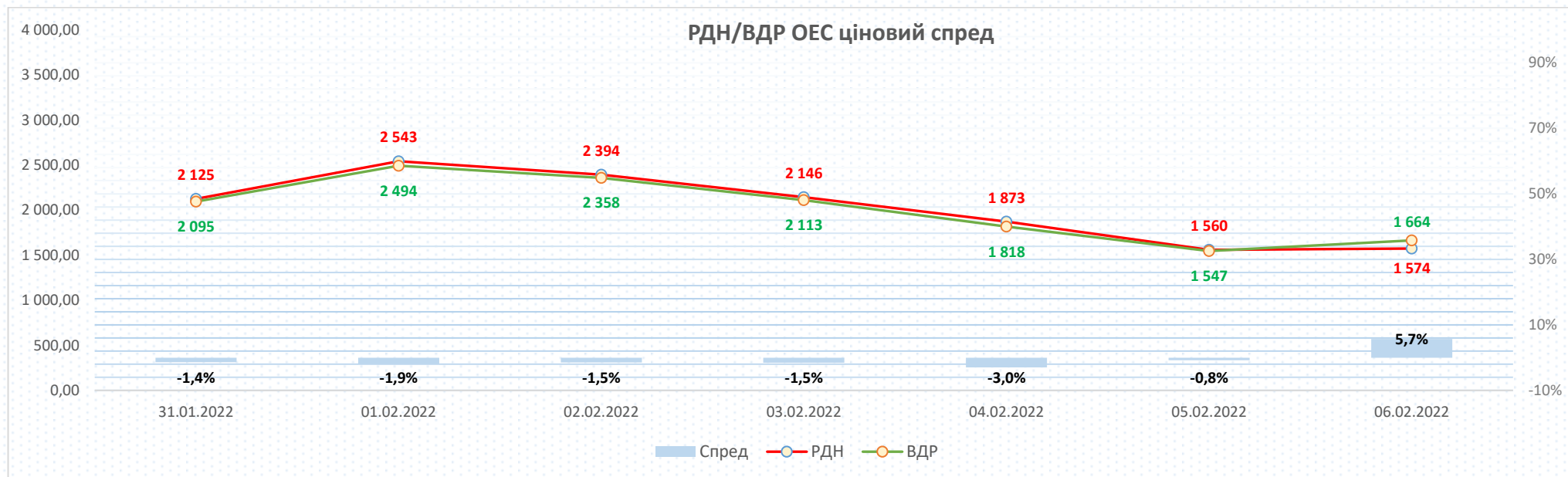
Середньозважена ціна на ВДР БуОс за минулий тиждень (31.01.2022-06.02.2022) зменшилася та становила 2 379,06 грн/МВт.год (без ПДВ). Зменшення відносно попереднього тижня (24.01.2022-30.01.2022) становило **-149,13** грн/МВт.год **(-5,9%)**:

1. Зменшення обсягів пропозиції на **-0,6** млн кВт.год **(-6,5%)**.
2. Зменшення обсягів попиту на **-0,31** млн кВт.год **(-23,7%)**.

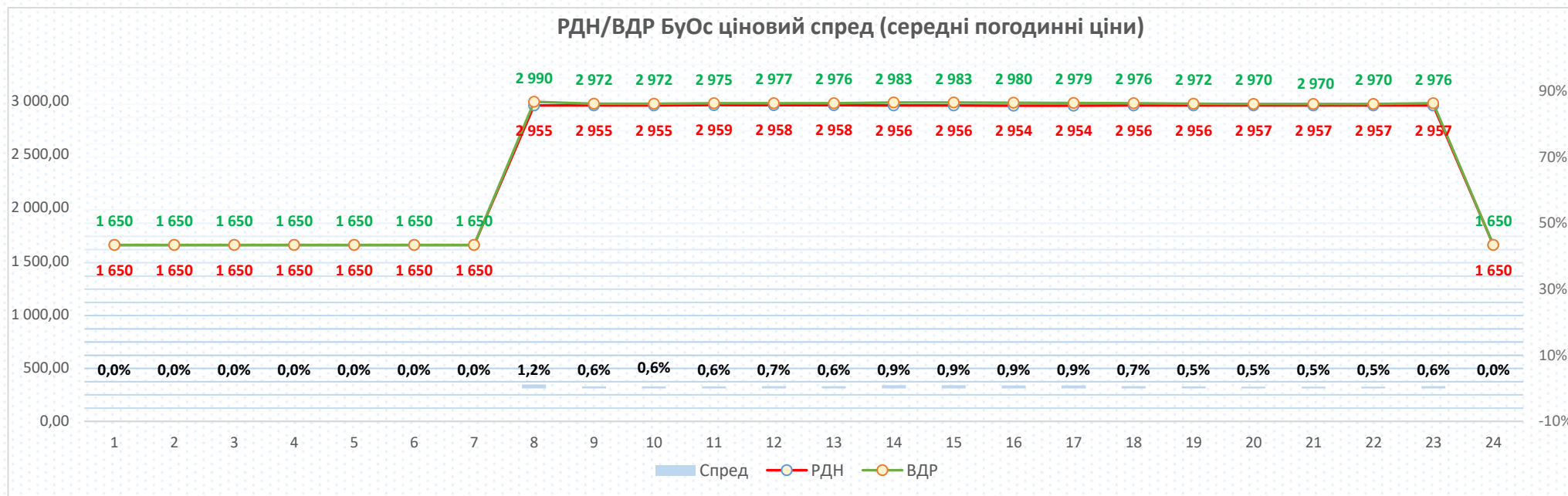
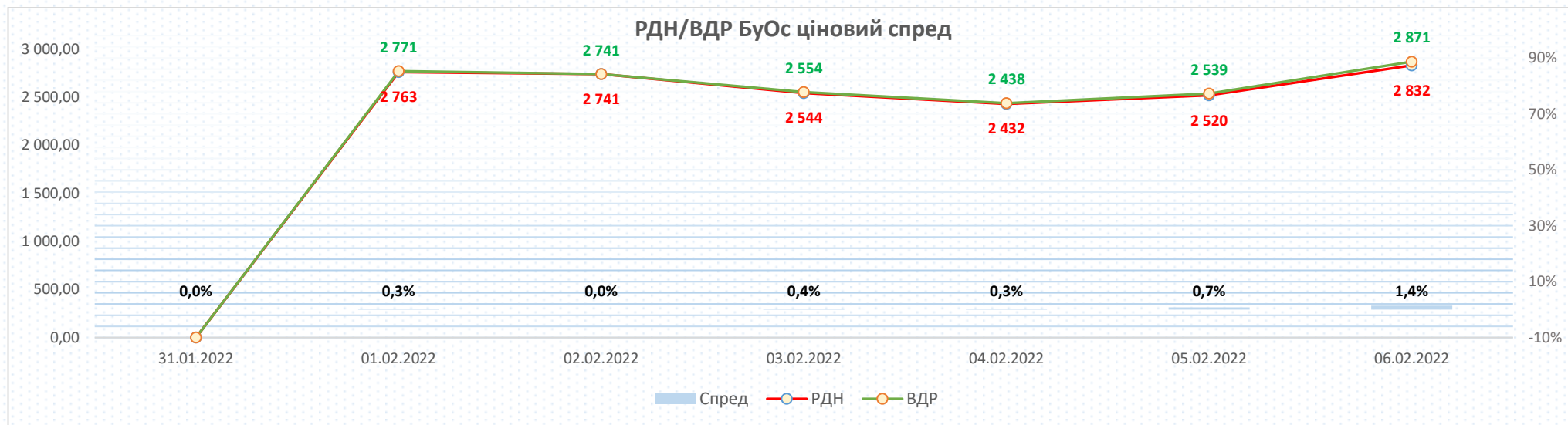
ОЕС	Поточні дані				Історичне порівняння			
	31.01-06.02 (2022)	24.01-30.01 (2022)	01.02-06.02 (2022)	31.01-06.02 (2021)				
Ціни (без ПДВ):								
Середньозважена	грн/МВт.год	2 028,77	2 318,21	▼ -12,5%	2 008,33	▲ 1,0%	1 833,28	▲ 10,7%
Обсяги:								
Заявка на продаж	ГВт.год	974,4	405,4	▲ 140,3%			215,0	▲ 353,2%
Заявка на купівлю	ГВт.год	894,7	349,3	▲ 156,1%			178,1	▲ 402,3%
Акцептований	ГВт.год	684,5	230,5	▲ 197,0%			127,8	▲ 435,4%

Бурштинський Острів	Поточні дані				Історичне порівняння			
	31.01-06.02 (2022)	24.01-30.01 (2022)	01.02-06.02 (2022)	31.01-06.02 (2021)				
Ціни (без ПДВ):								
Середньозважена	грн/МВт.год	2 379,06	2 528,18	▼ -5,9%	2 379,06	▲ 0,0%	0,00	▲ 0,0%
Обсяги:								
Заявка на продаж	ГВт.год	8,8	9,4	▼ -6,5%			7,8	▲ 12,2%
Заявка на купівлю	ГВт.год	1,0	1,3	▼ -23,7%			0,7	▲ 39,3%
Акцептований	ГВт.год	0,4	0,7	▼ -38,2%			0,6	▼ -31,0%

Ціни (без ПДВ):	31.01-06.02 (2022)		Порівняння з іншими країнами						
	ОЕС	БуОс	SK		CZ				
	€/МВт.год		ОЕС/SK	БуОс/SK	ОЕС/CZ	БуОс/CZ			
Середньозважена	€/МВт.год	63,54	74,39	184,87	▼ -65,6%	▼ -59,8%	183,45	▼ -65,4%	▼ -59,4%



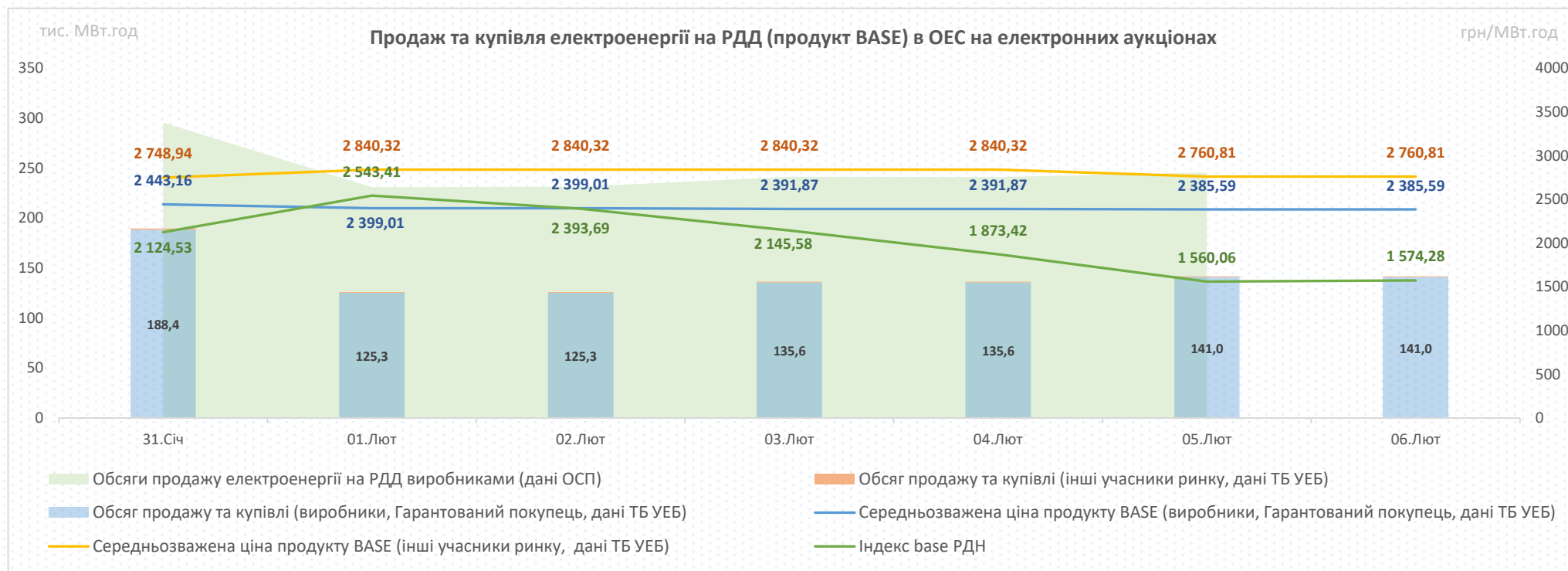
Спред розрахований по середніх цінах відповідних днів та годин, у разі відсутності торгів у певних годинах на ВДР у розрахунку не враховувались відповідні дані РДН.



Спред розрахований по середніх цінах відповідних днів та годин, у разі відсутності торгів у певних годинах на ВДР у розрахунку не враховувались відповідні дані РДН.

За минулий тиждень (31.01.2022-06.02.2022) обсяги електроенергії (продукт BASE), що були продані та куплені на РДД на електронних аукціонах, становили 982,1 млн. кВт.год, що менше за обсяги попереднього тижня (24.01.2022-30.01.2022) на **-26,0%**. Значне зниження обсягів на РДД пов'язане зі зменшенням проданих та куплених обсягів електроенергії на електронних аукціонах на лютий 2022.

Середньозважена ціна електроенергії (продукт BASE), що продається та купується на РДД на електронних аукціонах, за минулий тиждень (31.01.2022-06.02.2022), була на рівні попереднього тижня і становила 2 443,03 грн/МВт.год (без ПДВ). Середньозважена ціна, за якою виробники та Гарантований покупець (аукціони на виконання ст.66 Закону України «Про ринок електричної енергії» та спеціальні сесії з продажу електричної енергії, виробленої з альтернативних джерел енергії) продали та купили електроенергію (продукт BASE) минулого тижня, суттєво не змінилася відносно попереднього тижня і становила 2 441,01 грн/МВт.год (без ПДВ). Середньозважена ціна, за якою інші учасники ринку (комерційна секція) продали та купили електроенергію (продукт BASE) минулого тижня, зросла на **+1%** і становила 2 776,11 грн/МВт.год (без ПДВ).

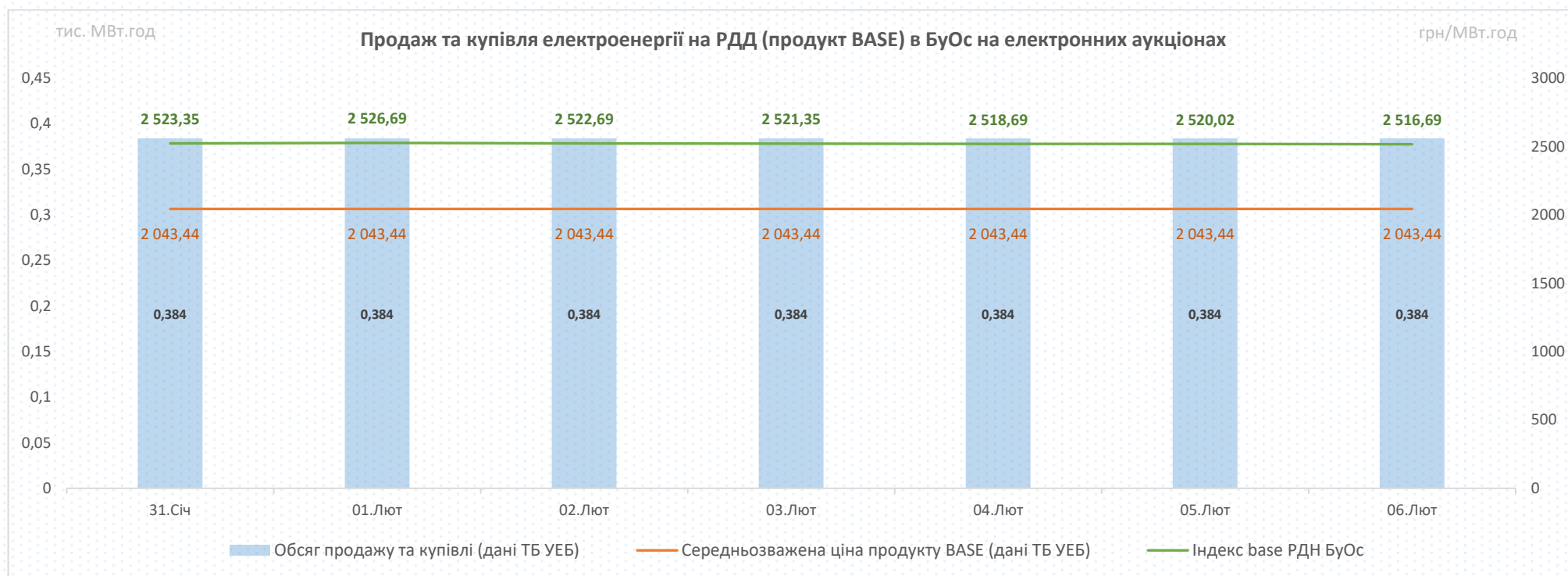


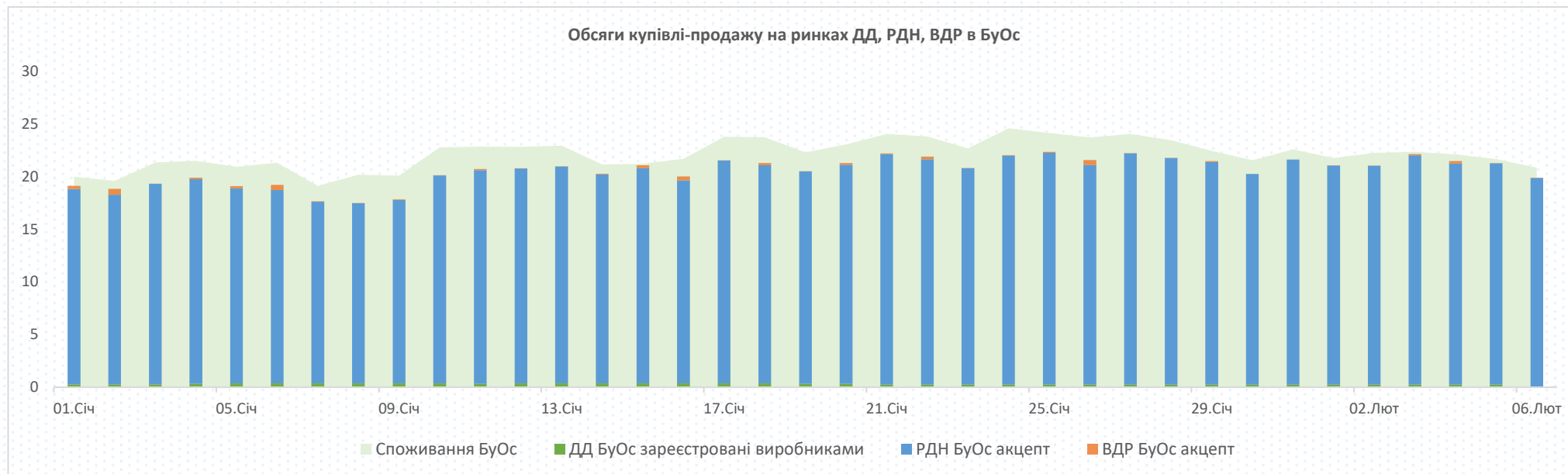
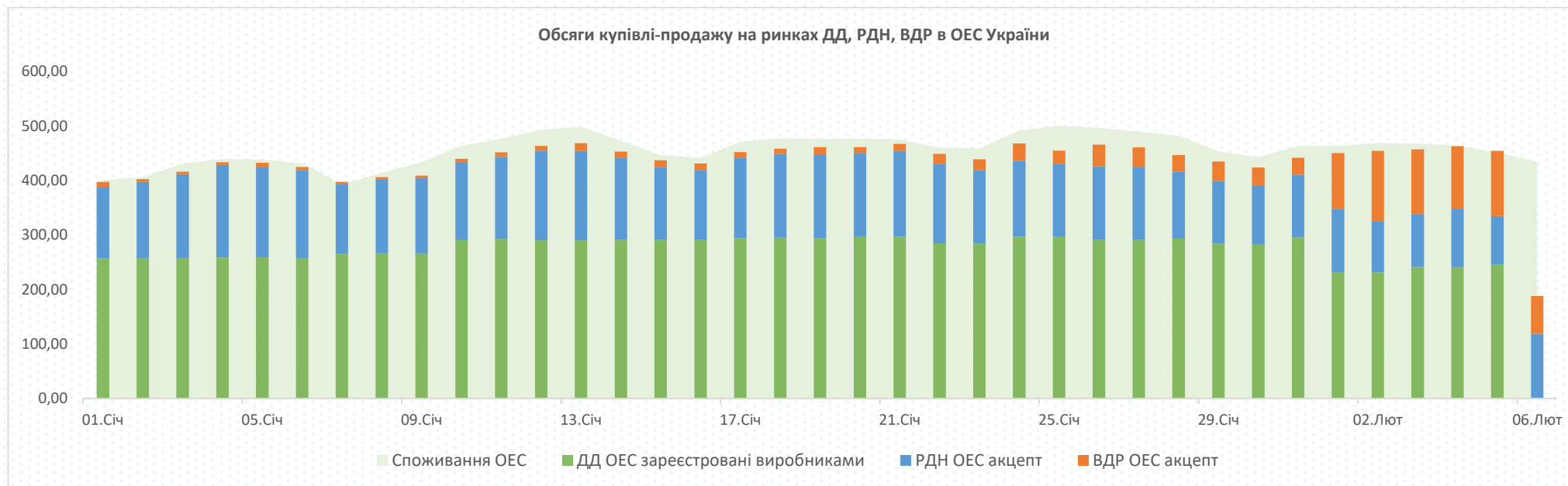
Обсяги продажу виробниками на РДД на 06.02.2022 на сайті ОСП не опубліковані.

За минулий тиждень (31.01.2022-06.02.2022) обсяги електроенергії (продукт BASE), що були продані та куплені на РДД на електронних аукціонах, становили 2,69 млн. кВт.год, як і попереднього тижня.

Середньозважена ціна електроенергії (продукт BASE), що продається та купується на РДД на електронних аукціонах, не змінилася, порівнюючи з попереднім тижнем (24.01.2022-30.01.2022), та становила 2 043,44 грн/МВт.год (без ПДВ).

Учасники ринку продавали та купували електроенергію на електронних аукціонах за фіксованою ціною, яка склалася за результатами електронного аукціону.





Обсяги продажу виробниками на РДД ОЕС та БуОс на 06.02.2022 на сайті ОСП не опубліковані.