



**О П Е Р А Т О Р
Р И Н К У**

/ Е Н Е Р Г І Я Р І В Н О В А Г И /

Порівняльний аналіз роботи ринку «на добу наперед» та внутрішньодобового ринку

за 20 днів січня 2022 та грудня 2021

*Відділ спостереження
21.01.2022*

Основні показники РДН та ВДР

➤ Ринок «на добу наперед»

Показник	20 днів січня 2022 року	20 днів грудня 2021 року	Зміна,%	2 декада січня 2022 року	1 декада січня 2022 року	Зміна,%	2 декада грудня 2021 року	Зміна,%
Індекс База (ОЕС), грн/МВт.год	2 725,44	2 803,24	↓ - 2,78%	2 707,23	2 743,65	↓ - 1,33%	2 890,41	↓ - 6,34%
Індекс Пік (ОЕС), грн/МВт.год	3 490,36	3 679,07	↓ - 5,13%	3 478,12	3 502,60	↓ - 0,70%	3 771,04	↓ - 7,77%
Індекс Позапик (ОЕС), грн/МВт.год	1 960,53	1 927,40	↑ + 1,72%	1 936,35	1 984,72	↓ - 2,44%	2 009,77	↓ - 3,65%
Індекс База (БуОс), грн/МВт.год	2 486,17	2 150,14	↑ + 15,63%	2 524,49	2 447,85	↑ + 3,13%	2 149,35	↑ + 17,45%
Індекс Пік (БуОс), грн/МВт.год	2 908,05	2 475,27	↑ + 17,48%	2 961,73	2 854,36	↑ + 3,76%	2 474,03	↑ + 19,71%
Індекс Позапик (БуОс), грн/МВт.год	2 064,29	1 825,01	↑ + 13,11%	2 087,24	2 041,34	↑ + 2,25%	1 824,68	↑ + 14,39%
Середньозважена ціна на РДН, грн/МВт.год	2 885,10	3 026,10	↓ - 4,66%	2 870,43	2 900,28	↓ - 1,03%	3 093,88	↓ - 7,22%
Середньозважена ціна на РДН (ОЕС), грн/МВт.год	2 929,09	3 163,69	↓ - 7,42%	2 909,39	2 949,30	↓ - 1,35%	3 238,88	↓ - 10,17%
Середньозважена ціна на РДН (БуОс), грн/МВт.год	2 547,46	2 199,18	↑ + 15,84%	2 582,74	2 508,27	↑ + 2,97%	2 198,64	↑ + 17,47%
Обсяг купівлі-продажу на РДН, МВт.год	3 352 132,0	2 912 890,3	↑ + 15,08%	1 704 832,0	1 647 300,0	↑ + 3,49%	1 504 617,8	↑ + 13,31%
Обсяг купівлі-продажу на РДН (ОЕС), МВт.год	2 965 713,4	2 497 371,4	↑ + 18,75%	1 501 494,6	1 464 218,8	↑ + 2,55%	1 294 879,6	↑ + 15,96%
Обсяг купівлі-продажу на РДН (БуОс), МВт.год	386 418,6	415 518,9	↓ - 7,00%	203 337,4	183 081,2	↑ + 11,06%	209 738,2	↓ - 3,05%
Середньодобовий обсяг торгів на РДН, МВт.год	167 606,6	145 644,5	↑ + 15,08%	170 483,2	164 730,0	↑ + 3,49%	150 461,8	↑ + 13,31%

➤ Внутрішньодобовий ринок

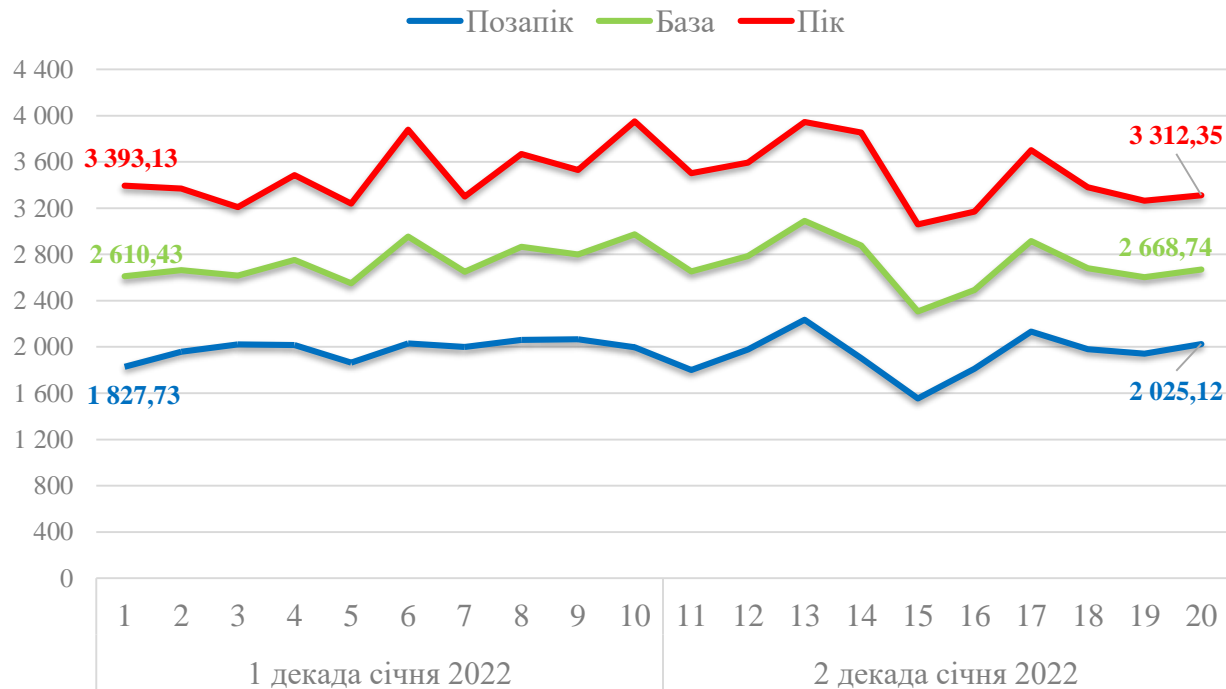
Показник	20 днів січня 2022 року	20 днів грудня 2021 року	Зміна,%	2 декада січня 2022 року	1 декада січня 2022 року	Зміна,%	2 декада грудня 2021 року	Зміна,%
Середньозважена ціна на ВДР, грн/МВт.год	2 859,58	3 072,93	↓ - 6,94%	2 799,72	2 971,14	↓ - 5,77%	3 150,19	↓ - 11,13%
Середньозважена ціна на ВДР (ОЕС), грн/МВт.год	2 865,43	3 083,40	↓ - 7,07%	2 800,98	2 988,05	↓ - 6,26%	3 161,52	↓ - 11,40%
Середньозважена ціна на ВДР (БуОс), грн/МВт.год	2 550,52	2 195,71	↑ + 16,16%	2 692,70	2 453,53	↑ + 9,75%	2 028,07	↑ + 32,77%
Обсяг купівлі-продажу на ВДР, МВт.год	170 692,0	134 033,0	↑ + 27,35%	111 092,2	59 599,8	↑ + 86,40%	61 059,7	↑ + 81,94%
Обсяг купівлі-продажу на ВДР (ОЕС), МВт.год	167 520,8	132 452,9	↑ + 26,48%	109 806,2	57 714,6	↑ + 90,26%	60 449,5	↑ + 81,65%
Обсяг купівлі-продажу на ВДР (БуОс), МВт.год	3 171,2	1 580,1	↑ + 100,70%	1 286,0	1 885,2	↓ - 31,78%	610,2	↑ + 110,75%
Середньодобовий обсяг торгів на ВДР, МВт.год	8 534,6	6 701,7	↑ + 27,35%	11 109,2	5 960,0	↑ + 86,40%	6 106,0	↑ + 81,94%

Цінові індекси на РДН за 20 днів січня 2022, грн/МВт.год

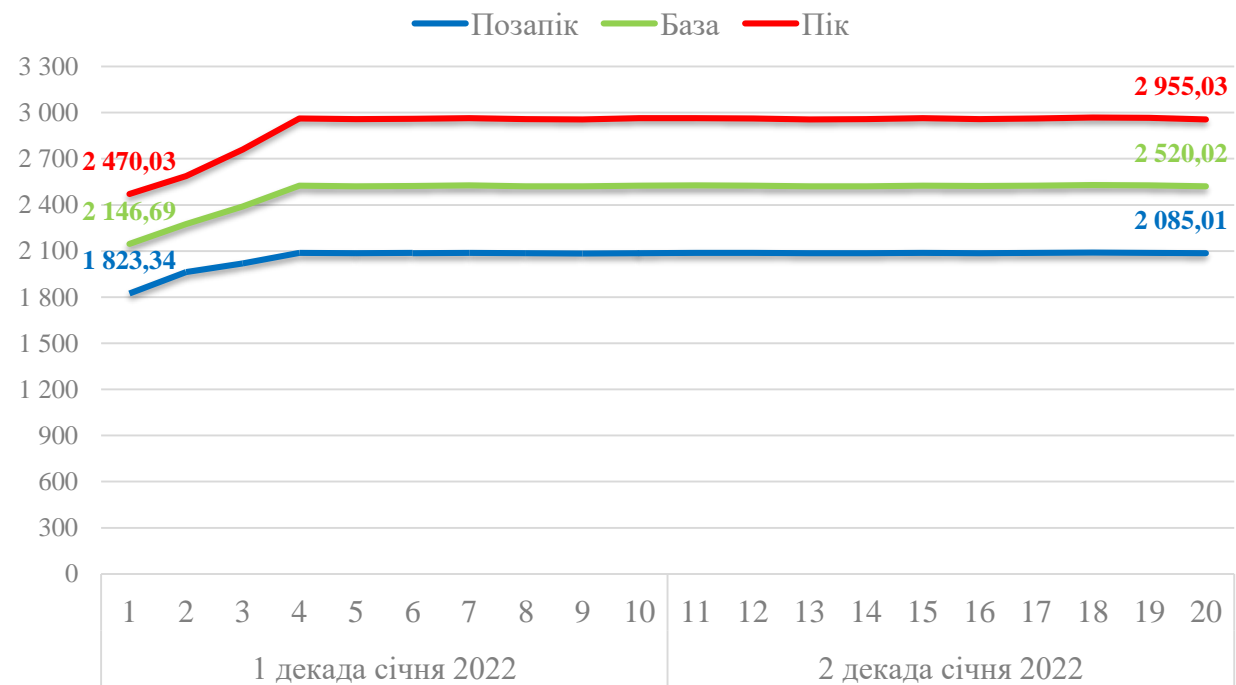
Ринок «на добу наперед»

	Торгова зона «ОЕС України»		Торгова зона «Острів Бурштинської ТЕС»	
Мінімальний показник індексу База, грн/МВт.год	15 січня	2 307,08	1 січня	2 146,69
Мінімальний показник індексу Пік, грн/МВт.год	15 січня	3 059,25	1 січня	2 470,03
Мінімальний показник індексу Позапик, грн/МВт.год	15 січня	1 554,92	1 січня	1 823,34
Максимальний показник індексу База, грн/МВт.год	13 січня	3 090,50	18 січня	2 529,35
Максимальний показник індексу Пік, грн/МВт.год	10 січня	3 951,75	18 січня	2 969,03
Максимальний показник індексу Позапик, грн/МВт.год	13 січня	2 234,79	18 січня	2 089,68

Торгова зона «ОЕС України»

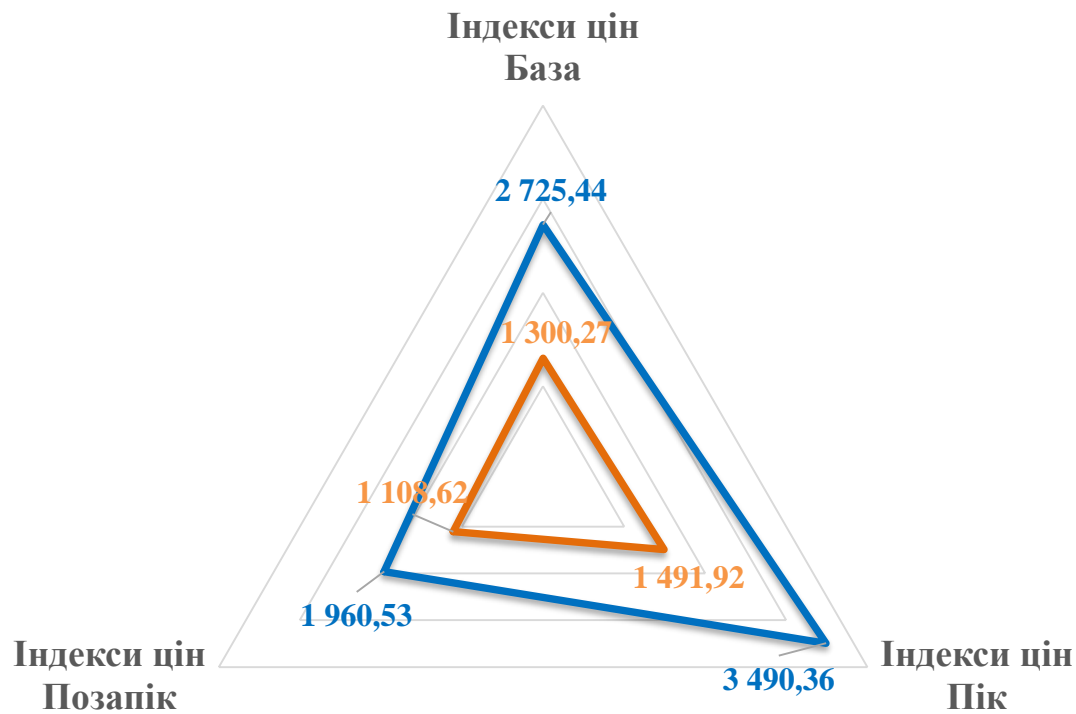


Торгова зона «Острів Бурштинської ТЕС»



Порівняння індексів цін на РДН за 20 днів січня 2022 та 20 днів січня 2021, грн/МВт.год

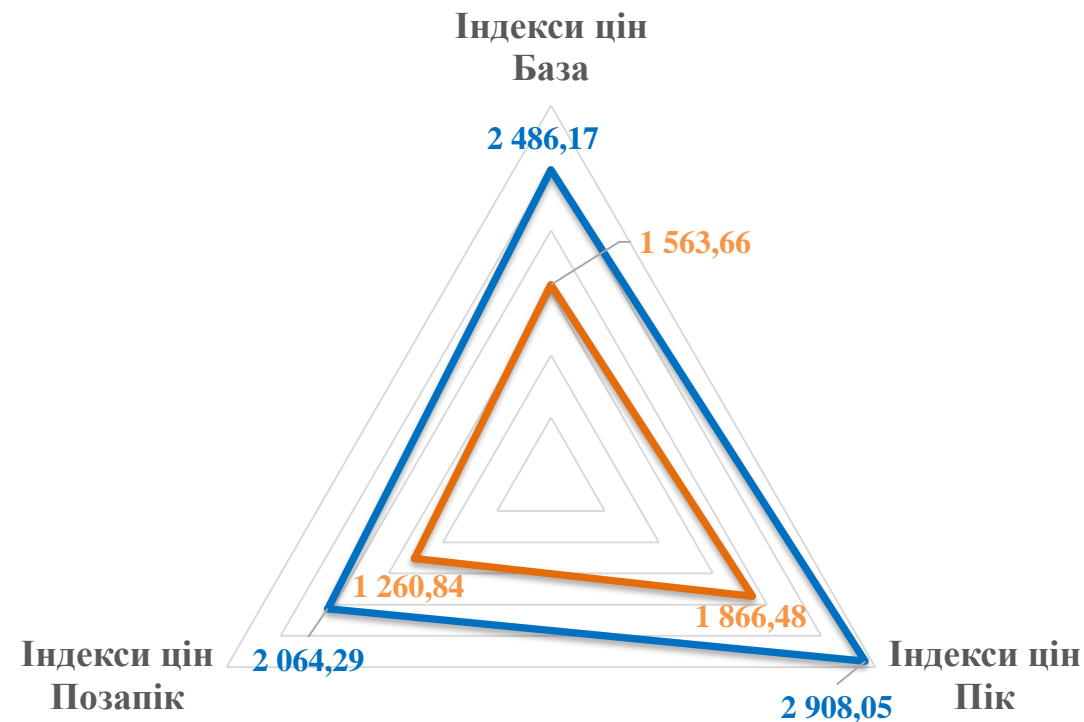
Торгова зона «ОЕС України»



— 20 днів січня 2022

— 20 днів січня 2021

Торгова зона «Острів Бурштинської ТЕС»



— 20 днів січня 2022

— 20 днів січня 2021

Ціни. Порівняння з цінами країн Європи за 20 днів січня 2022

ОЕС		РДН		Порівняння з іншими країнами										
		ОЕС	PL	RO			HU		SK					
Ціни:		ОЕС/PL		ОЕС/RO			ОЕС/HU		ОЕС/SK					
BASE	грн./МВт.год	2 725,44	4 528,91	▼	-39,8%	5 386,38	▼	-49,4%	5 955,23	▼	-54,2%	5 625,57	▼	-51,6%
PEAK	грн./МВт.год	3 490,36	5 205,48	▼	-32,9%	6 538,13	▼	-46,6%	6 792,71	▼	-48,6%	6 380,77	▼	-45,3%
OFFPEAK	грн./МВт.год	1 960,53	3 402,90	▼	-42,4%	4 234,67	▼	-53,7%	5 117,81	▼	-61,7%	4 870,33	▼	-59,7%

Бурштинський Острів		РДН		Порівняння з іншими країнами										
		БуОс	PL	RO			HU		SK					
Ціни:		БуОс/PL		БуОс/RO			БуОс/HU		БуОс/SK					
BASE	грн./МВт.год	2 486,17	4 528,91	▼	-45,1%	5 386,38	▼	-53,8%	5 955,23	▼	-58,3%	5 625,57	▼	-55,8%
PEAK	грн./МВт.год	2 908,05	5 205,48	▼	-44,1%	6 538,13	▼	-55,5%	6 792,71	▼	-57,2%	6 380,77	▼	-54,4%
OFFPEAK	грн./МВт.год	2 064,29	3 402,90	▼	-39,3%	4 234,67	▼	-51,3%	5 117,81	▼	-59,7%	4 870,33	▼	-57,6%

За 20 днів січня 2022 середні ціни на ринку «на добу наперед» торгової зони «ОЕС України» (ОЕС) та торгової зони «Острів Бурштинської ТЕС» (БуОс) залишаються суттєво нижчими за відповідні показники сусідніх країн: ОЕС менше на 39,8%-54,2%, БуОс менше на 45,1%-58,3%.

		ВДР		Порівняння з іншими країнами									
		ОЕС	БуОс	SK		CZ							
Ціна:		ОЕС/SK		БуОс/SK		ОЕС/CZ		БуОс/CZ					
Середньозважена	грн./МВт.год	2 865,43	2 550,52	5 076,16	▼	-43,6%	▼	-49,8%	5 533,79	▼	-48,2%	▼	-53,9%

За 20 днів січня 2022 середньозважені ціни на внутрішньодобовому ринку залишаються нижчими за відповідні показники європейських країн: в ОЕС на 43,6%-48,2%, в БуОс на 49,8%-53,9%.

Цінові індекси та середньозважені ціни купівлі-продажу за 20 днів січня 2022

За 20 днів січня 2022 року на РДН в торговій зоні «ОЕС України» індекс ціни «база» становить 2 725,44 грн/МВт.год, що на 2,78 % нижче в порівнянні з аналогічним періодом грудня 2021 та в 2,1 рази більше, ніж за 20 днів січня 2021 року. В торговій зоні «ОЕС України» середня ціна базового навантаження за 2 декаду січня 2022 в порівнянні з 1 декадою січня 2022 зменшилась на 1,33 % до рівня 2 707,23 грн/МВт.год, та на 6,34 % в порівнянні з 2 декадою грудня 2021. Максимальне значення цінового індексу базового навантаження на РДН в торговій зоні «ОЕС України» зафіксовано на 13 січня 2022 року на рівні 3 090,5 грн/МВт.год, мінімальне – на 15 січня 2022 року на рівні 2 307,08 грн/МВт.год.

За 20 днів січня 2022 року на РДН в торговій зоні «Острів Бурштинської ТЕС» індекс ціни «база» становить 2 486,17 грн/МВт.год, що на 15,63 % вище в порівнянні з аналогічним періодом грудня 2021 та на 59 % більше, ніж за 20 днів січня 2021 року. В торговій зоні «Острів Бурштинської ТЕС» середня ціна базового навантаження за 2 декаду січня 2022 в порівнянні з 1 декадою січня 2022 збільшилась на 3,13 % до рівня 2 524,49 грн/МВт.год, та на 17,45 % в порівнянні з 2 декадою грудня 2021. Максимальне значення цінового індексу базового навантаження на РДН в торговій зоні «Острів Бурштинської ТЕС» зафіксовано на 18 січня 2022 на рівні 2 529,35 грн/МВт.год, мінімальне – на 01 січня 2022 року на рівні 2 146,69 грн/МВт.год.

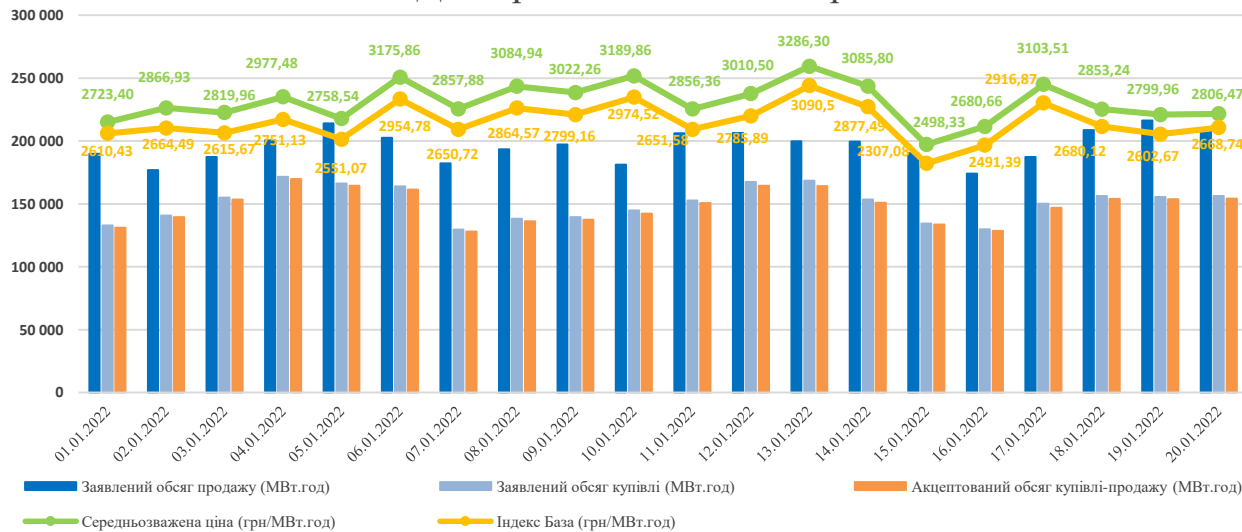
Середньозважена ціна на РДН за 20 днів січня 2022 складає 2 885,1 грн/МВт.год, це на 4,66 % нижче, ніж за 20 днів грудня 2021, та на 4,76 % нижче, ніж за грудень місяць в цілому. Середньозважена ціна по ОЕС України за 20 днів січня 2022 року зменшилась в порівнянні з 20 днями грудня 2021 року на 7,42 % та становить 2 929,09 грн/МВт.год. По Бурштинському острову за 20 днів січня 2022 року в порівнянні з 20 днями грудня 2021 середньозважена ціна збільшилась на 15,84 % та складає 2 547,46 грн/МВт.год.

На ВДР за 20 днів січня 2022 середньозважена ціна складає 2 859,58 грн/МВт.год, що нижче на 6,94 % від аналогічного періоду грудня 2021, та на 8,13 % нижче в порівнянні з груднем місяцем в цілому. По ОЕС України – 2 865,43 грн/МВт.год, що нижче на 7,07 % в порівнянні з 20 днями грудня 2021. По Бурштинському острову середньозважена ціна вища, ніж за 20 днів грудня на 16,16 % та становить 2 550,52 грн/МВт.год.

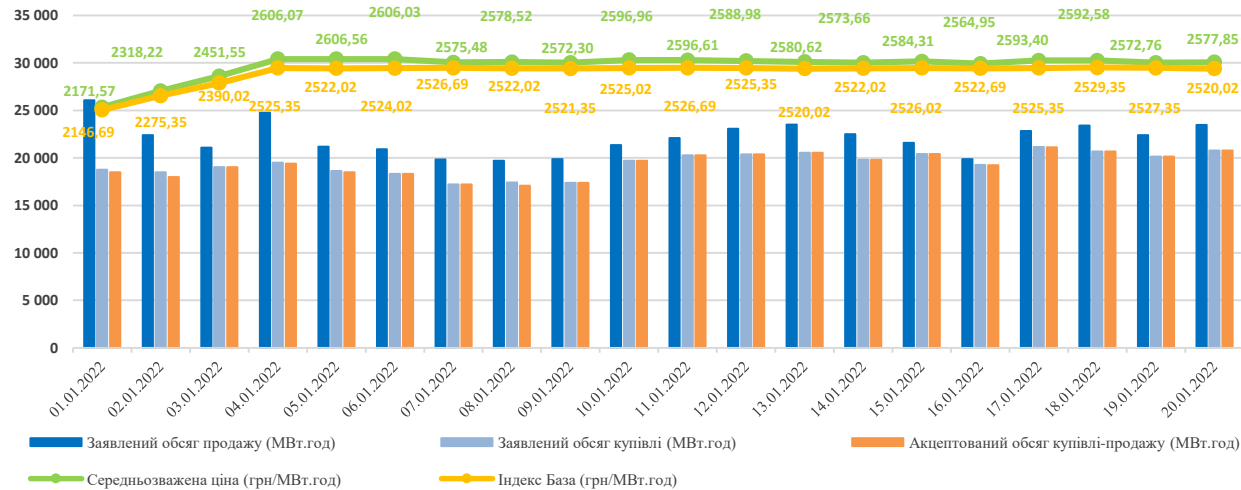
* - Усі ціни наведені без ПДВ

Узагальнені заявки на продаж та купівлю на РДН та ВДР

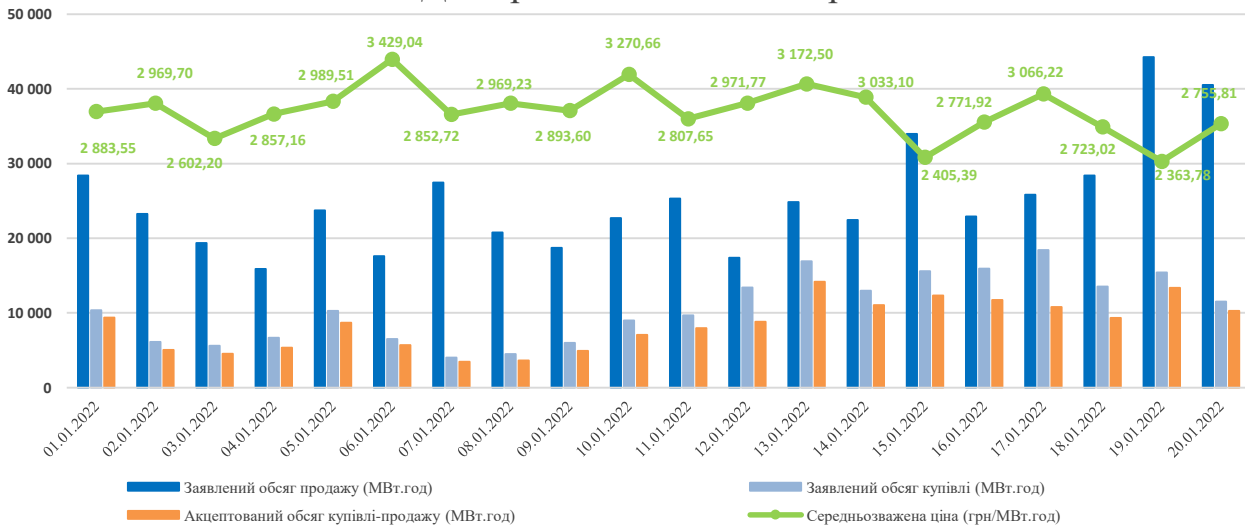
РДН торгова зона «ОЕС України»



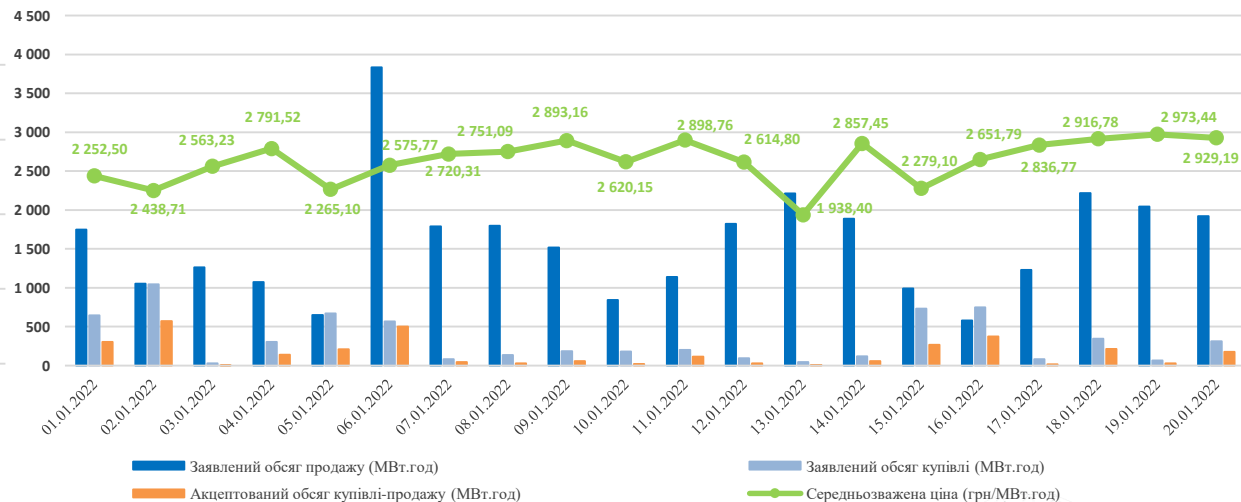
РДН торгова зона «Острів Бурштинської ТЕС»



ВДР торгова зона «ОЕС України»



ВДР торгова зона «Острів Бурштинської ТЭС»

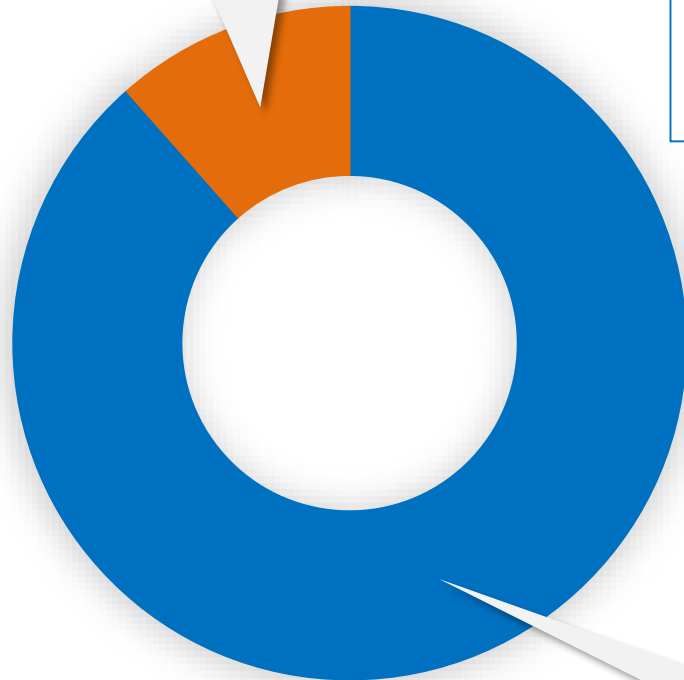


* - Усі ціни наведені без ПДВ

Обсяги торгів за 20 днів січня 2022

Обсяги торгів на РДН

386 418,6 МВт.год;
11,53%




Загалом по РДН
3 352 132 МВт.год (↑ + 91,69%
від 20 днів січня 2021)

- Обсяг торгів РДН (ОЕС України)
- Обсяг торгів РДН (БуОс)

2 965 713,4 МВт.год;
88,47%

Обсяги торгів на ВДР

3 171,2 МВт.год;
1,86%



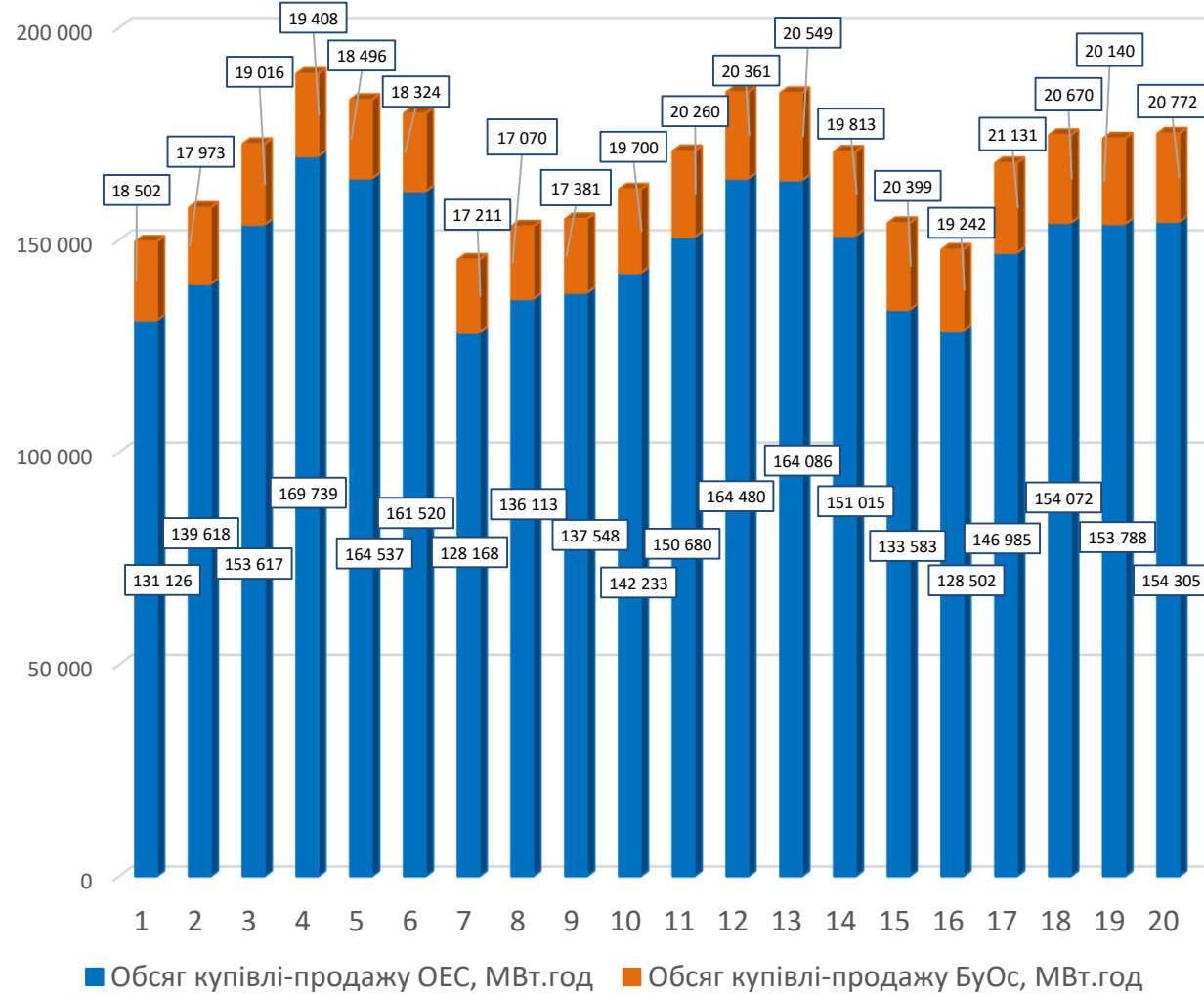
Загалом по ВДР
170 692 МВт.год (↓ - 52,57%
від 20 днів січня 2021)

- Обсяг торгів ВДР (ОЕС України)
- Обсяг торгів ВДР (БуОс)

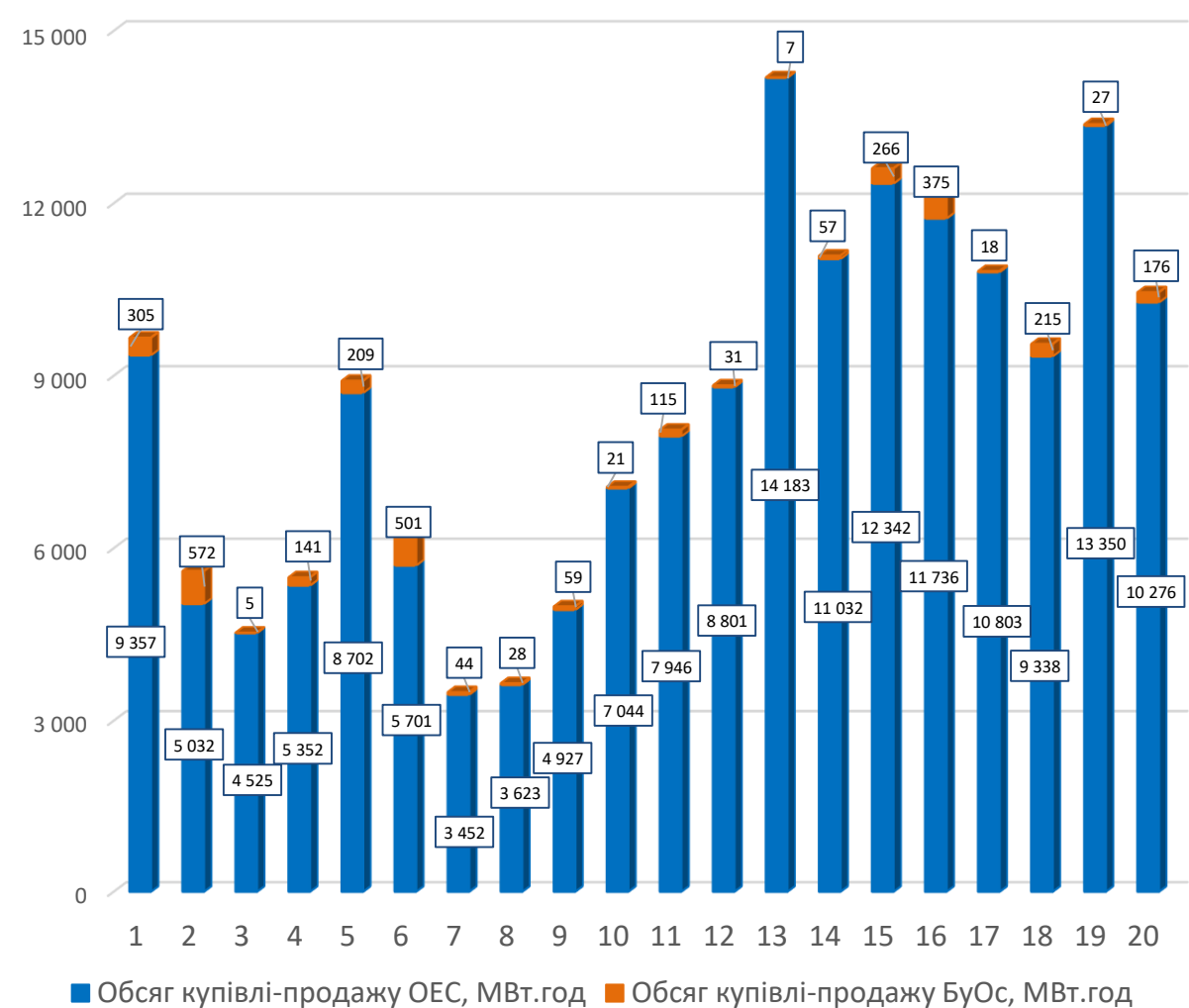
167 520,8 МВт.год;
98,14%

Обсяги купівлі-продажу на РДН/ВДР за 20 днів січня 2022

Обсяги купівлі-продажу на РДН



Обсяги купівлі-продажу на ВДР



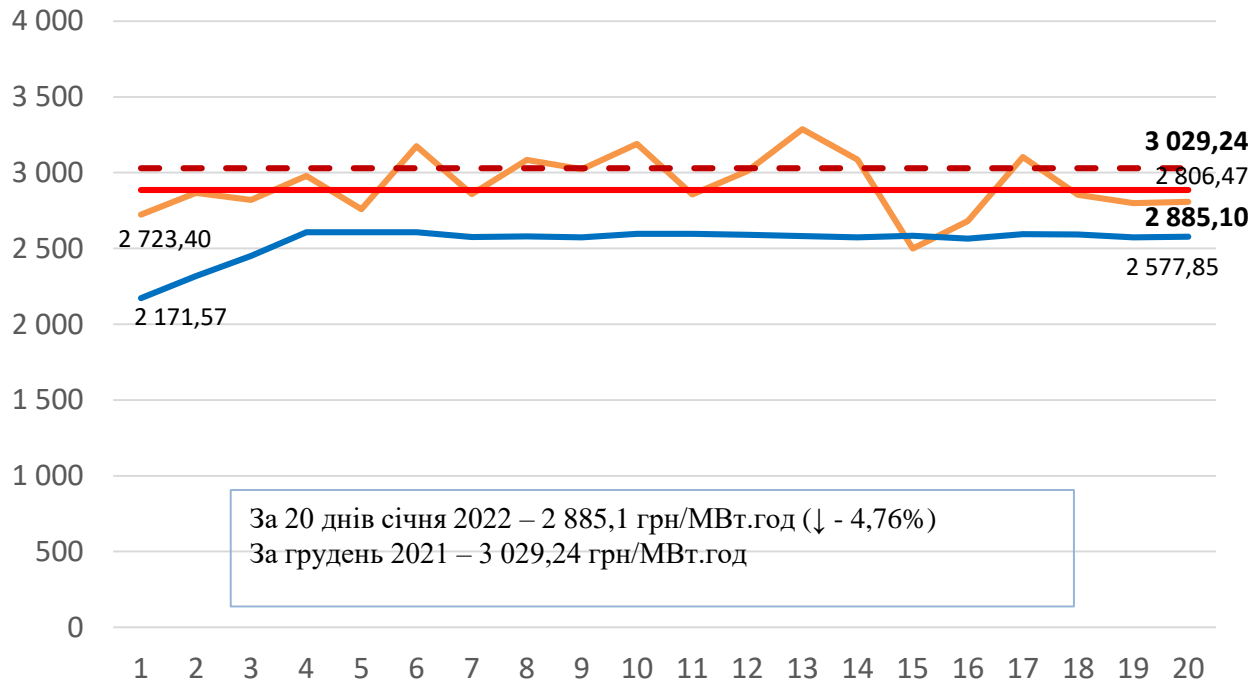
Обсяги купівлі-продажу електроенергії за 20 днів січня 2022

За 20 днів січня 2022 року обсяг купівлі-продажу електроенергії на РДН склав 3 352 132 МВт.год, що на 15,08% більше, ніж за 20 днів грудня 2021 року. По ОЕС України – 2 965 713,4 МВт.год, що на 18,75% більше ніж за 20 днів грудня 2021 року. По Бурштинському острову – 386 418,6 МВт.год, що менше на 7%, ніж за 20 днів грудня 2021 року.

На ВДР загальний обсяг купівлі-продажу електроенергії за 20 днів січня 2022 збільшився на 27,35% і становив 170 692 МВт.год. По ОЕС України обсяг купівлі-продажу складає 167 520,8 МВт.год – це на 26,48% більше, ніж за 20 днів грудня 2021 року. По Бурштинському острову за 20 днів січня 2022 було акцептовано 3 171,2 МВт.год, що в 2 рази більше, ніж за такий самий період грудня 2021 року.

Середньозважені ціни купівлі-продажу за 20 днів січня 2022

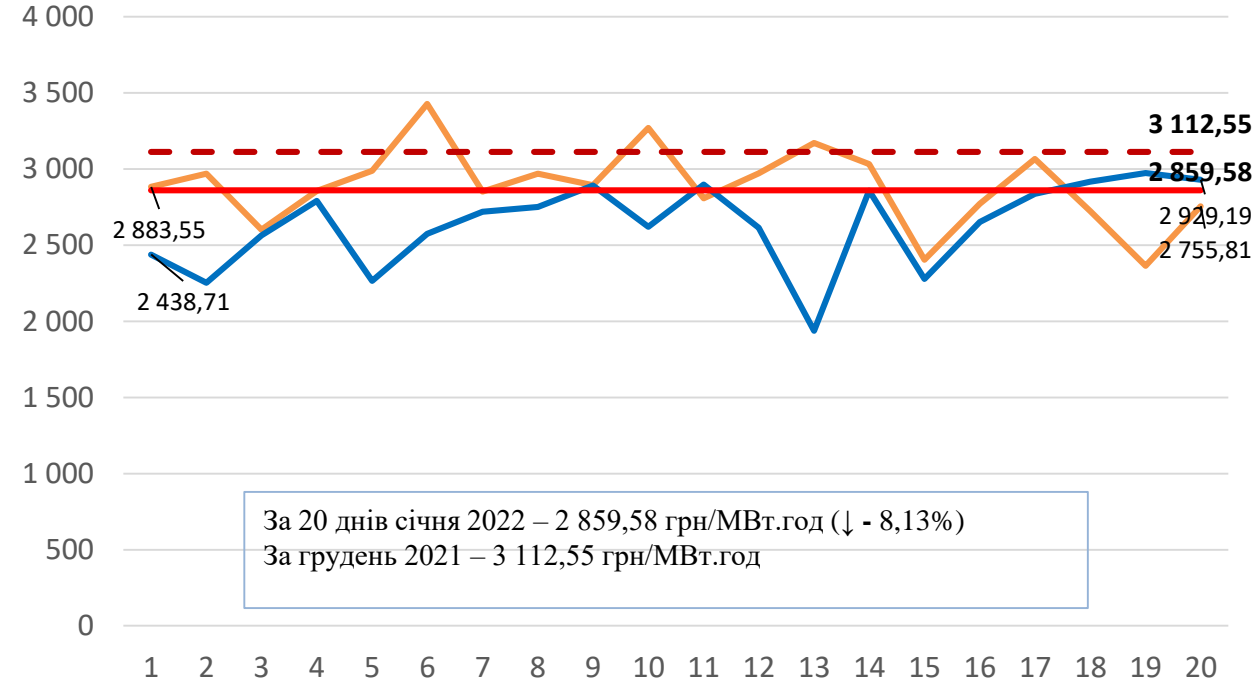
Середньозважені ціни* на РДН



За 20 днів січня 2022 – 2 885,1 грн/МВт.год (↓ - 4,76%)
За грудень 2021 – 3 029,24 грн/МВт.год

- Середньозважена ціна ОЕС України за січень, грн/МВт.год
- Середньозважена ціна БуОс за січень, грн/МВт.год
- Середньозважена ціна на РДН за 20 днів січня, грн/МВт.год
- - Середньозважена ціна на РДН за грудень, грн/МВт.год

Середньозважені ціни* на ВДР



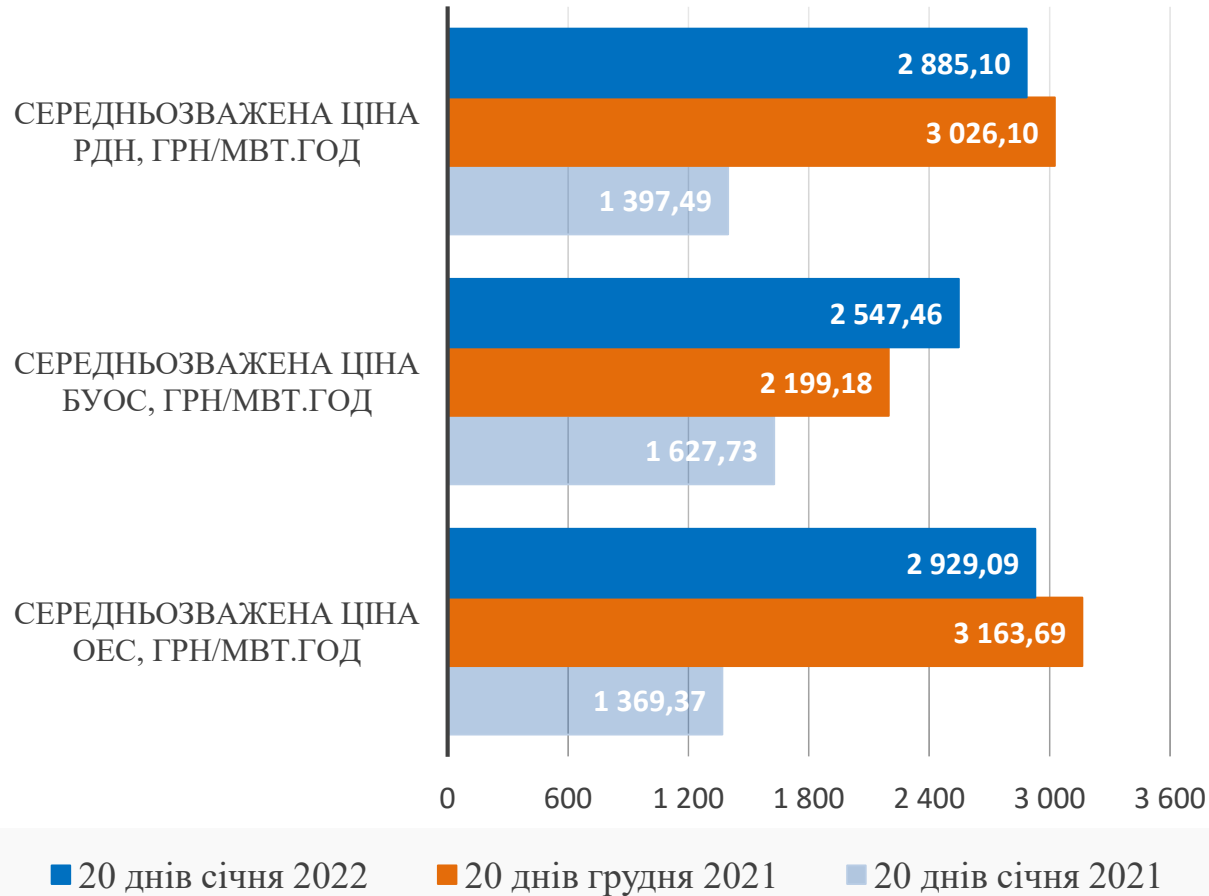
За 20 днів січня 2022 – 2 859,58 грн/МВт.год (↓ - 8,13%)
За грудень 2021 – 3 112,55 грн/МВт.год

- Середньозважена ціна ОЕС України за січень, грн/МВт.год
- Середньозважена ціна БуОс за січень, грн/МВт.год
- Середньозважена ціна на ВДР за 20 днів січня, грн/МВт.год
- - Середньозважена ціна на ВДР за грудень, грн/МВт.год

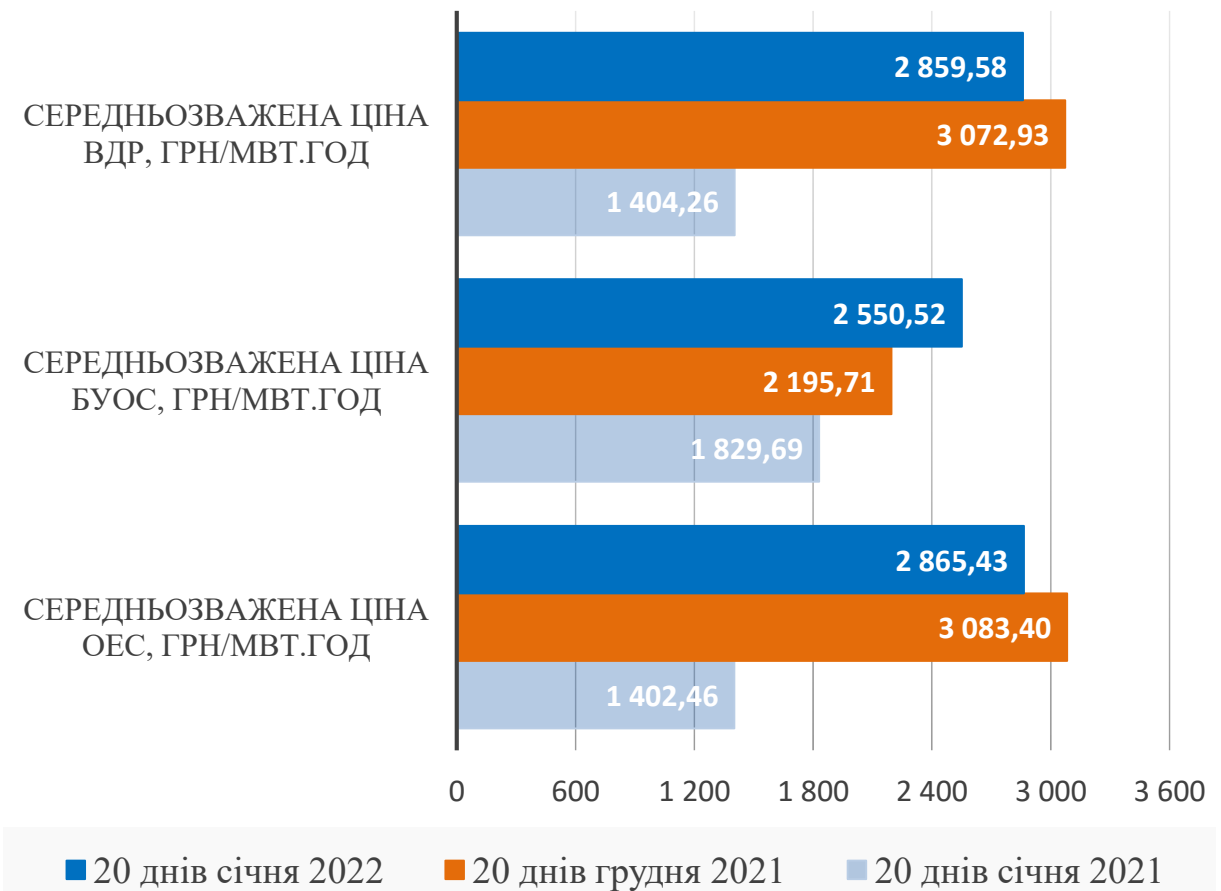
* - Усі ціни наведені без ПДВ

Порівняння середньозважених цін на РДН та ВДР за 20 днів січня 2022 та січня, грудня 2021

Ринок «на добу наперед»



Внутрішньодобовий ринок



*- Відповідно до постанови Національної комісії, що здійснює державне регулювання в сферах енергетики та комунальних послуг, від 05.10.2018р. №1179, ДП "Оператор ринку" визначає та оприлюднює на власному офіційному вебсайті в мережі Інтернет не пізніше 25 числа попереднього розрахункового періоду середньозважену фактичну ціну електричної енергії на ринку «на добу наперед» за перші 20 днів попереднього розрахункового періоду.

Порівняння вартості купленої-проданої електроенергії за 20 днів січня 2022 та грудня 2021

РИНОК «НА ДОБУ НАПЕРЕД»

ВНУТРІШНЬОДОБОВИЙ РИНОК

■ Вартість РДН (БуОс), тис. грн (з ПДВ) ■ Вартість РДН (ОЕС України), тис. грн (з ПДВ)

■ Вартість ВДР (БуОс), тис. грн (з ПДВ) ■ Вартість ВДР (ОЕС України), тис. грн (з ПДВ)

