



**О П Е Р А Т О Р
Р И Н К У**

/ Е Н Е Р Г І Я Р І В Н О В А Г И /

Порівняльний аналіз роботи ринку «на добу наперед» та внутрішньодобового ринку

за 10 днів січня 2022 року та грудня 2021 року

*Відділ спостереження
12.01.2022*

Основні показники РДН та ВДР за 10 днів січня 2022 року

➤ Ринок «на добу наперед»

Показник	1 декада січня 2022	1 декада грудня 2021	Зміна,%	3 декада грудня 2021	Зміна,%
Індекс База (ОЕС), грн/МВт.год	2 743,65	2 716,07	↑ + 1,02%	2 849,79	↓ - 3,72%
Індекс Пік (ОЕС), грн/МВт.год	3 502,60	3 587,10	↓ - 2,36%	3 741,50	↓ - 6,39%
Індекс Позапик (ОЕС), грн/МВт.год	1 984,72	1 845,03	↑ + 7,57%	1 958,07	↑ + 1,36%
Індекс База (БуОс), грн/МВт.год	2 447,85	2 150,92	↑ + 13,80%	2 150,88	↑ + 13,81%
Індекс Пік (БуОс), грн/МВт.год	2 854,36	2 476,50	↑ + 15,26%	2 476,42	↑ + 15,26%
Індекс Позапик (БуОс), грн/МВт.год	2 041,34	1 825,34	↑ + 11,83%	1 825,34	↑ + 11,83%
Середньозважена ціна на РДН, грн/МВт.год	2 900,28	2 953,70	↓ - 1,81%	3 033,99	↓ - 4,41%
Середньозважена ціна на РДН (ОЕС), грн/МВт.год	2 949,30	3 082,72	↓ - 4,33%	3 154,92	↓ - 6,52%
Середньозважена ціна на РДН (БуОс), грн/МВт.год	2 508,27	2 199,73	↑ + 14,03%	2 200,73	↑ + 13,97%
Обсяг купівлі-продажу на РДН, МВт.год	1 647 300,0	1 408 272,5	↑ + 16,97%	1 919 974,1	↓ - 14,20%
Обсяг купівлі-продажу на РДН (ОЕС), МВт.год	1 464 218,8	1 202 491,8	↑ + 21,77%	1 676 641,1	↓ - 12,67%
Обсяг купівлі-продажу на РДН (БуОс), МВт.год	183 081,2	205 780,7	↓ - 11,03%	243 333,0	↓ - 24,76%
Середньодобовий обсяг торгів на РДН, МВт.год	164 730,0	140 827,3	↑ + 16,97%	174 543,1	↓ - 5,62%

➤ Внутрішньодобовий ринок

Показник	1 декада січня 2022	1 декада грудня 2021	Зміна,%	3 декада грудня 2021	Зміна,%
Середньозважена ціна на ВДР, грн/МВт.год	2 971,14	3 008,28	↓ - 1,23%	3 170,35	↓ - 6,28%
Середньозважена ціна на ВДР (ОЕС), грн/МВт.год	2 988,05	3 017,81	↓ - 0,99%	3 183,80	↓ - 6,15%
Середньозважена ціна на ВДР (БуОс), грн/МВт.год	2 453,53	2 301,19	↑ + 6,62%	2 311,97	↑ + 6,12%
Обсяг купівлі-продажу на ВДР, МВт.год	59 599,8	72 973,3	↓ - 18,33%	91 882,1	↓ - 35,13%
Обсяг купівлі-продажу на ВДР (ОЕС), МВт.год	57 714,6	72 003,4	↓ - 19,84%	90 465,2	↓ - 36,20%
Обсяг купівлі-продажу на ВДР (БуОс), МВт.год	1 885,2	969,9	↑ + 94,37%	1 416,9	↑ + 33,05%
Середньодобовий обсяг торгів на ВДР, МВт.год	5 960,0	7 297,3	↓ - 18,33%	8 352,9	↓ - 28,65%

Цінові індекси та середньозважені ціни купівлі-продажу за 10 днів січня 2022

За 1 декаду січня 2022 в порівнянні з 1 декадою грудня 2021 на РДН в торговій зоні «ОЕС України» середня ціна базового навантаження збільшилась на 1,02% до рівня 2 743,65 грн/МВт.год та зменшилась на 3,72% в порівнянні з 3 декадою грудня 2021 року. В порівнянні з 1 декадою січня 2021 року індекс ціни «база» збільшився на 151,62%.

Максимальне значення цінового індексу базового навантаження на РДН в торговій зоні «ОЕС України» зафіксовано на 10 січня 2022 року на рівні 2 974,52 грн/МВт.год, мінімальне – на 05 січня 2022 року на рівні 2 551,07 грн/МВт.год.

В торговій зоні «Острів Бурштинської ТЕС» середня ціна базового навантаження за 1 декаду січня 2022 в порівнянні з 1 декадою грудня 2021 збільшилась на 13,8% до рівня 2 447,85 грн/МВт.год, та на 13,81% в порівнянні з 3 декадою грудня 2021. В порівнянні з 1 декадою січня 2021 року індекс ціни «база» збільшився на 60,78%.

Максимальне значення цінового індексу базового навантаження на РДН в торговій зоні «Острів Бурштинської ТЕС» зафіксовано на 07 січня 2022 на рівні 2 526,69 грн/МВт.год, мінімальне – на 01 січня 2022 року на рівні 2 146,69 грн/МВт.год.

Середньозважена ціна на РДН за 1 декаду січня 2022 складає 2 900,28 грн/МВт.год, це на 1,81% нижче, ніж за 10 днів грудня 2021, та на 4,26% нижче, ніж за грудень в цілому. Середньозважена ціна по ОЕС України за 10 днів січня зменшилась в порівнянні з 1 декадою грудня 2021 на 4,33% та становить 2 949,30 грн/МВт.год. По Бурштинському острову за 10 днів січня в порівнянні з 10 днями грудня 2021 середньозважена ціна збільшилась на 14,03% та складає 2 508,27 грн/МВт.год.

На ВДР за 10 днів січня 2022 середньозважена ціна складає 2 971,14 грн/МВт.год, що менше на 1,23% від аналогічного періоду грудня 2021, та на 4,54% в порівнянні з груднем місяцем в цілому. По ОЕС України – 2 988,05 грн/МВт.год, що нижче на 0,99% в порівнянні з 1 декадою грудня 2021. По Бурштинському острову середньозважена ціна вища, ніж за 10 днів грудня 2021 на 6,62% та становить 2 453,53 грн/МВт.год.

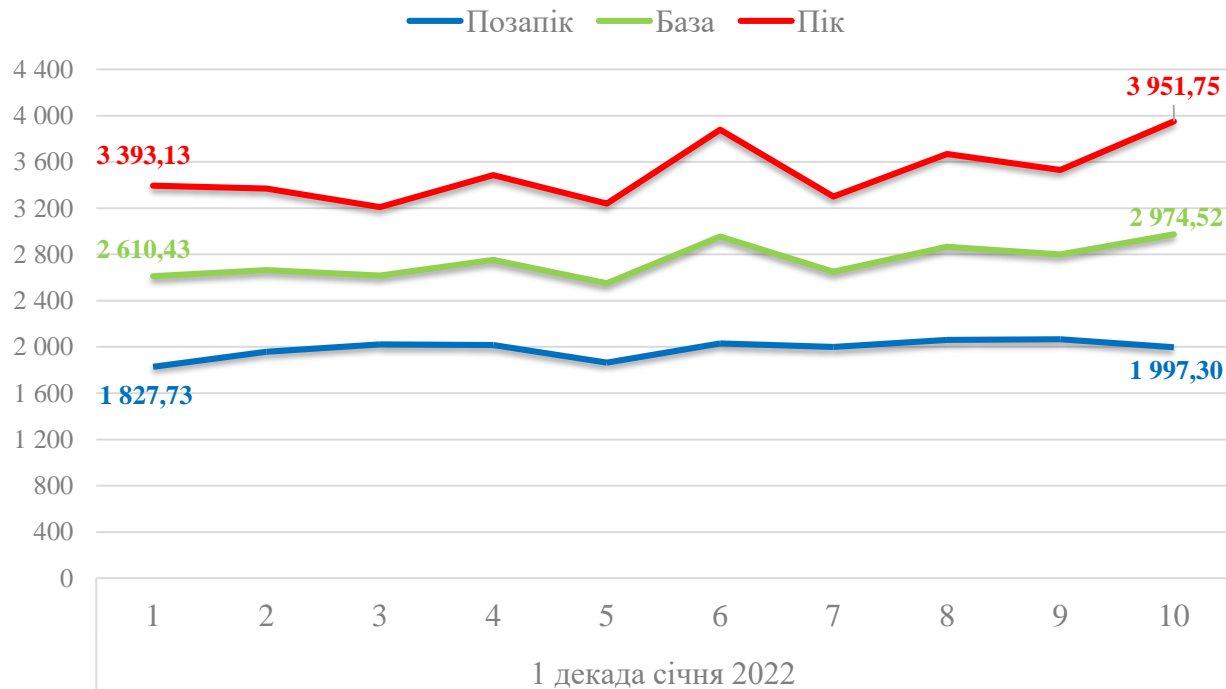
* - Усі ціни наведені без ПДВ

Цінові індекси на РДН за 10 днів січня 2022, грн/МВт.год

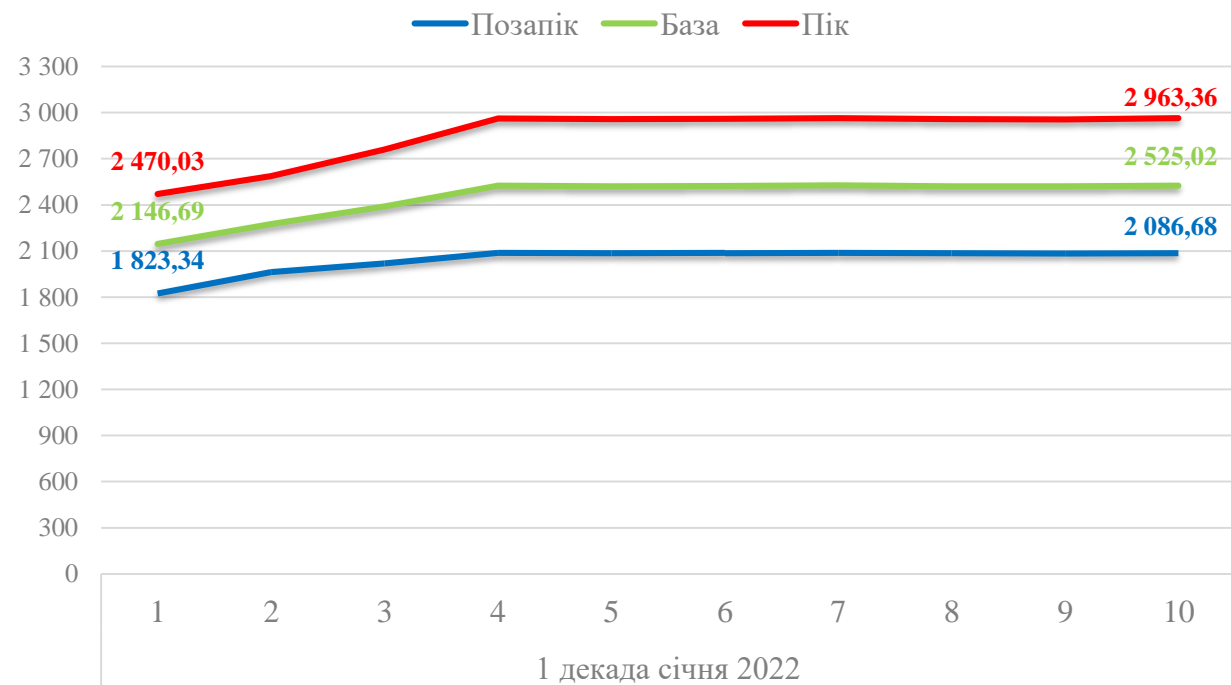
Ринок «на добу наперед»

	Торгова зона «ОЕС України»		Торгова зона «Острів Бурштинської ТЕС»	
Мінімальний показник індексу База, грн/МВт.год	05 січня	2 551,07	01 січня	2 146,69
Мінімальний показник індексу Пік, грн/МВт.год	03 січня	3 209,62	01 січня	2 470,03
Мінімальний показник індексу Позапик, грн/МВт.год	01 січня	1 827,73	01 січня	1 823,34
Максимальний показник індексу База, грн/МВт.год	10 січня	2 974,52	07 січня	2 526,69
Максимальний показник індексу Пік, грн/МВт.год	10 січня	3 951,75	07 січня	2 965,03
Максимальний показник індексу Позапик, грн/МВт.год	09 січня	2 067,34	07 січня	2 088,34

Торгова зона «ОЕС України»

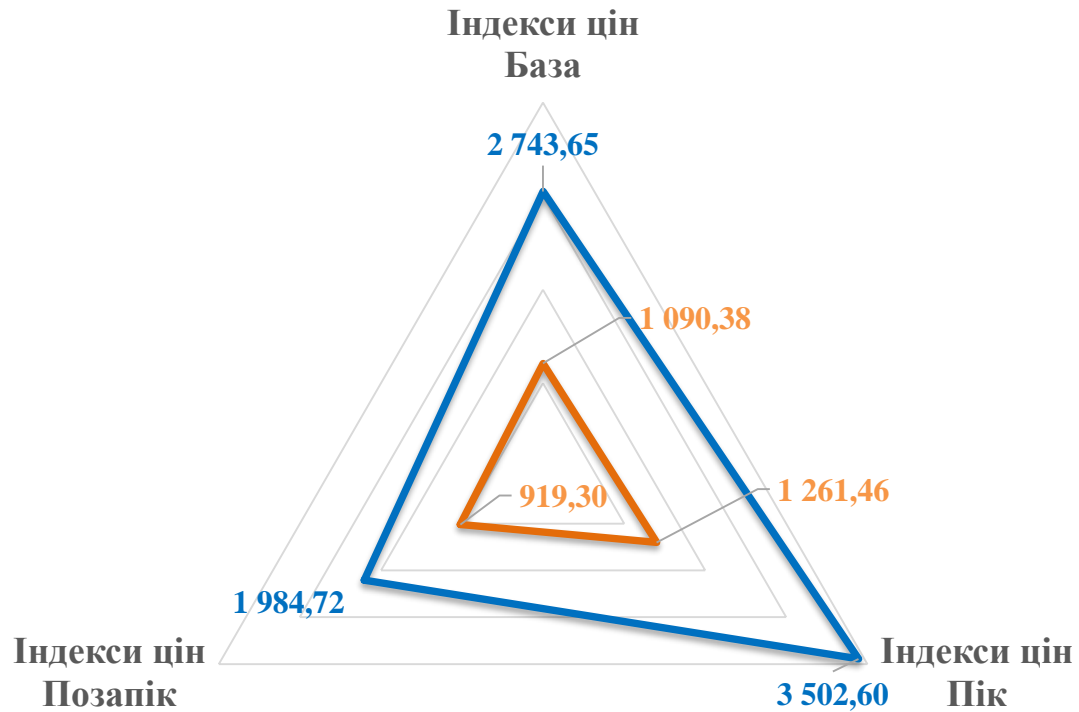


Торгова зона «Острів Бурштинської ТЕС»



Порівняння індексів цін на РДН за 10 днів січня 2022 та 10 днів січня 2021

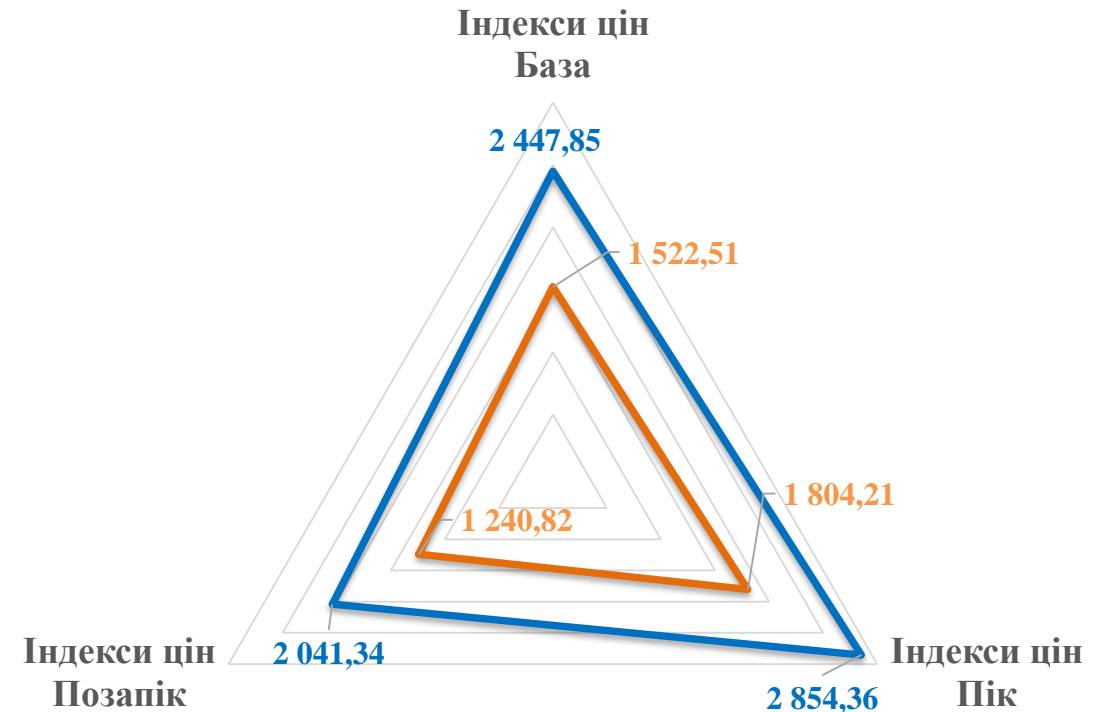
Торгова зона «ОЕС України»



— 10 днів січня 2022

— 10 днів січня 2021

Торгова зона «Острів Бурштинської ТЕС»

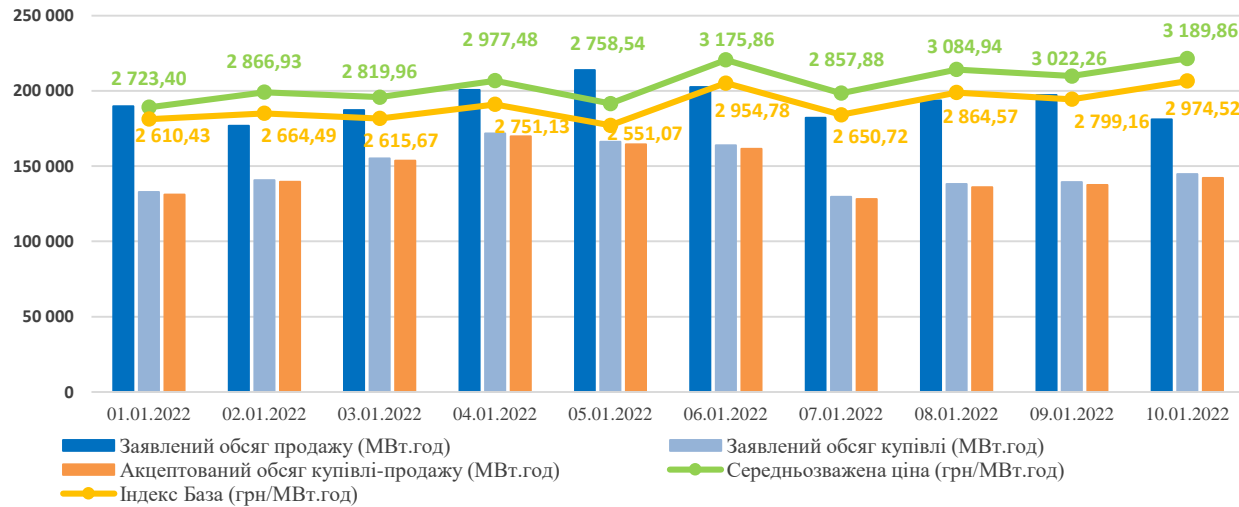


— 10 днів січня 2022

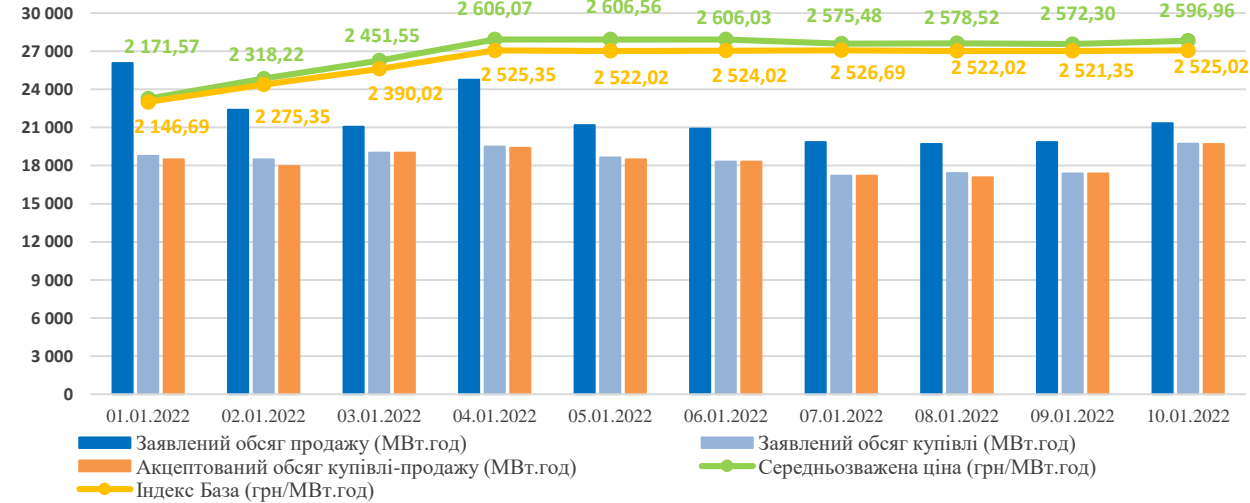
— 10 днів січня 2021

Узагальнені заявки на продаж та купівлю на РДН та ВДР

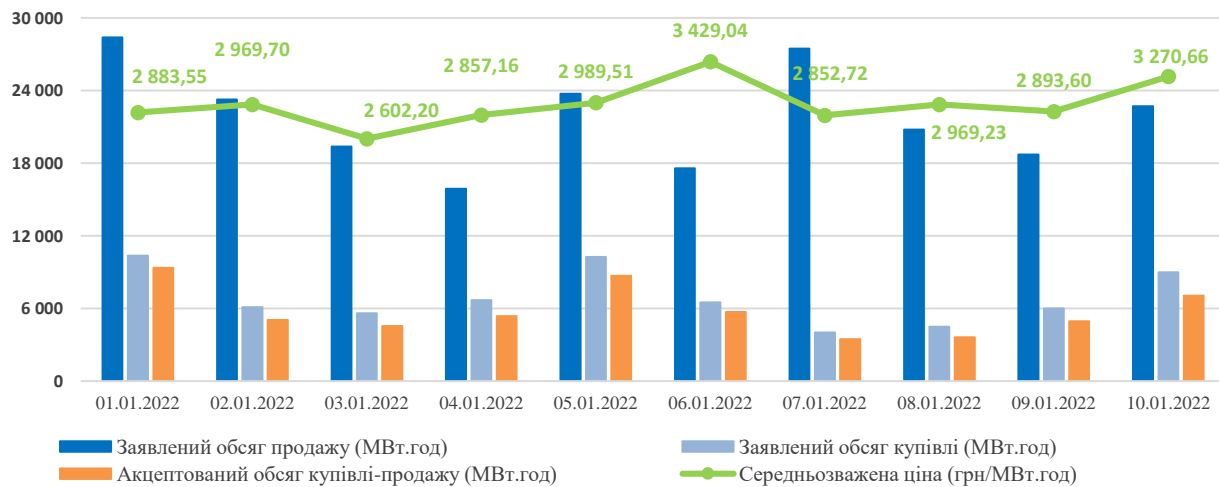
РДН торгова зона «ОЕС України»



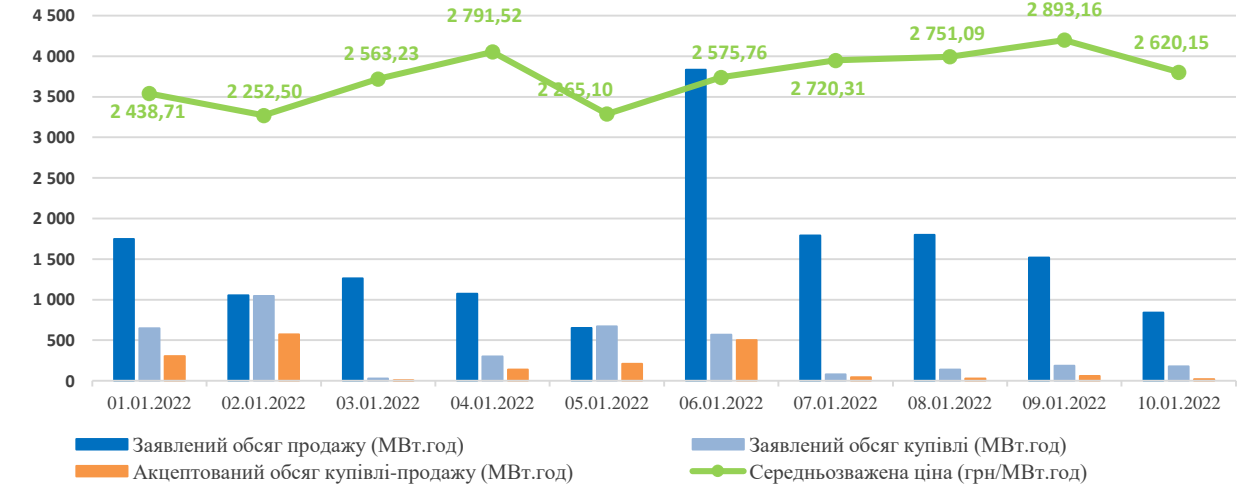
РДН торгова зона «Острів Бурштинської ТЕС»



ВДР торгова зона «ОЕС України»



ВДР торгова зона «Острів Бурштинської ТЕС»



* - Усі ціни наведені без ПДВ

Ціни. Порівняння з цінами країн Європи за 10 днів січня 2022

ОЕС	РДН		Порівняння з іншими країнами							
	ОЕС	PL	RO	HU	SK	ОЕС/PL	ОЕС/RO	ОЕС/HU	ОЕС/SK	
Ціни:										
BASE	грн./МВт.год	2 743,65	4 208,79	4 557,56	4 897,72	4 505,73	▼ -34,8%	▼ -39,8%	▼ -44,0%	▼ -39,1%
PEAK	грн./МВт.год	3 502,60	4 853,05	5 636,66	5 849,65	5 353,46	▼ -27,8%	▼ -37,9%	▼ -40,1%	▼ -34,6%
OFFPEAK	грн./МВт.год	1 984,72	3 145,45	3 478,46	3 945,80	3 657,85	▼ -36,9%	▼ -42,9%	▼ -49,7%	▼ -45,7%

Бурштинський Острів	РДН		Порівняння з іншими країнами							
	БуОс	PL	RO	HU	SK	БуОс/PL	БуОс/RO	БуОс/HU	БуОс/SK	
Ціни:										
BASE	грн./МВт.год	2 447,85	4 208,79	4 557,56	4 897,72	4 505,73	▼ -41,8%	▼ -46,3%	▼ -50,0%	▼ -45,7%
PEAK	грн./МВт.год	2 854,36	4 853,05	5 636,66	5 849,65	5 353,46	▼ -41,2%	▼ -49,4%	▼ -51,2%	▼ -46,7%
OFFPEAK	грн./МВт.год	2 041,34	3 145,45	3 478,46	3 945,80	3 657,85	▼ -35,1%	▼ -41,3%	▼ -48,3%	▼ -44,2%

За 10 днів січня 2022 середні ціни на ринку «на добу наперед» торгової зони «ОЕС України» (ОЕС) та торгової зони «Острів Бурштинської ТЕС» (БуОс) залишаються суттєво нижчими за відповідні показники сусідніх країн: ОЕС менше на 34,8%-44,0%, БуОс менше на 41,8%-50,0%.

Ціна:	ВДР		Порівняння з іншими країнами						
	ОЕС	БуОс	SK	CZ	ОЕС/SK	БуОс/SK	ОЕС/CZ	БуОс/CZ	
Середньозважена	грн./МВт.год	2 988,05	2 453,53	4 037,69	4 820,39	▼ -26,0%	▼ -39,2%	▼ -38,0%	▼ -49,1%

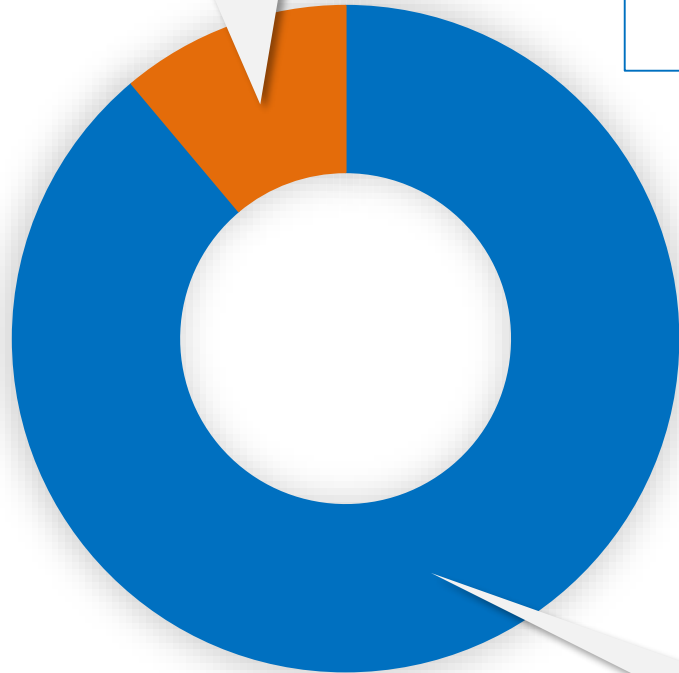
За 10 днів січня 2022 середньозважені ціни на внутрішньодобовому ринку залишаються нижчими за відповідні показники європейських країн: в ОЕС на 26,0%-38,0%, в БуОс на 39,2%-49,1%.

Обсяги торгів за 10 днів січня 2022

Обсяги торгів на РДН

183 081,2 МВт.год;
11,11%

Загалом по РДН
1 647 300,0 МВт.год (↑ + 104,97%
від 10 днів січня 2021)




- Обсяг торгів РДН (ОЕС України), МВт.год
- Обсяг торгів РДН (БуОс), МВт.год

1 464 218,8 МВт.год;
88,89%

Обсяги торгів на ВДР

1 885,2 МВт.год;
3,16%

Загалом по ВДР
59 599,8 МВт.год (↓ - 51,68%
від 10 днів січня 2021)

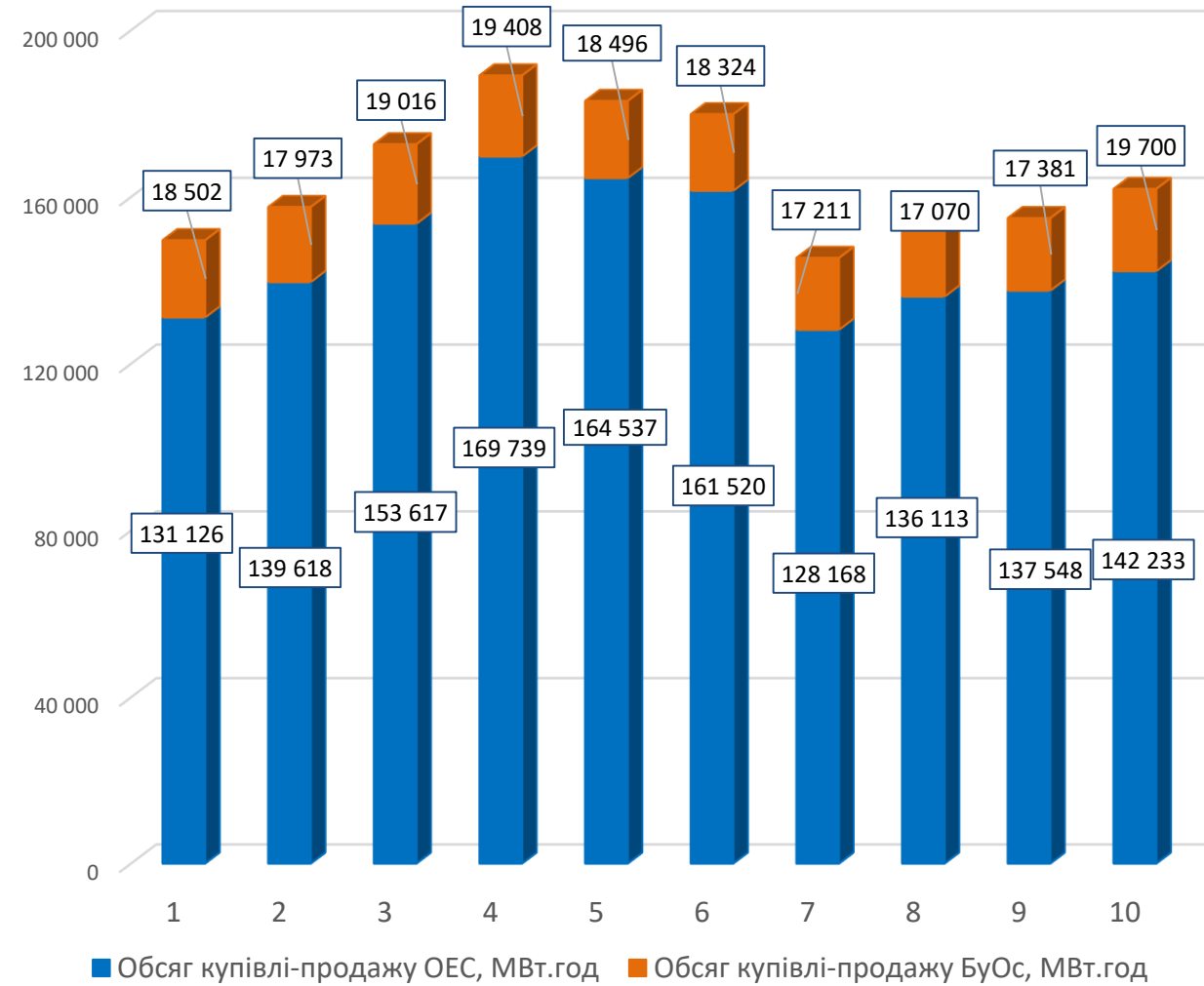


- Обсяг торгів ВДР (ОЕС України), МВт.год
- Обсяг торгів ВДР (БуОс), МВт.год

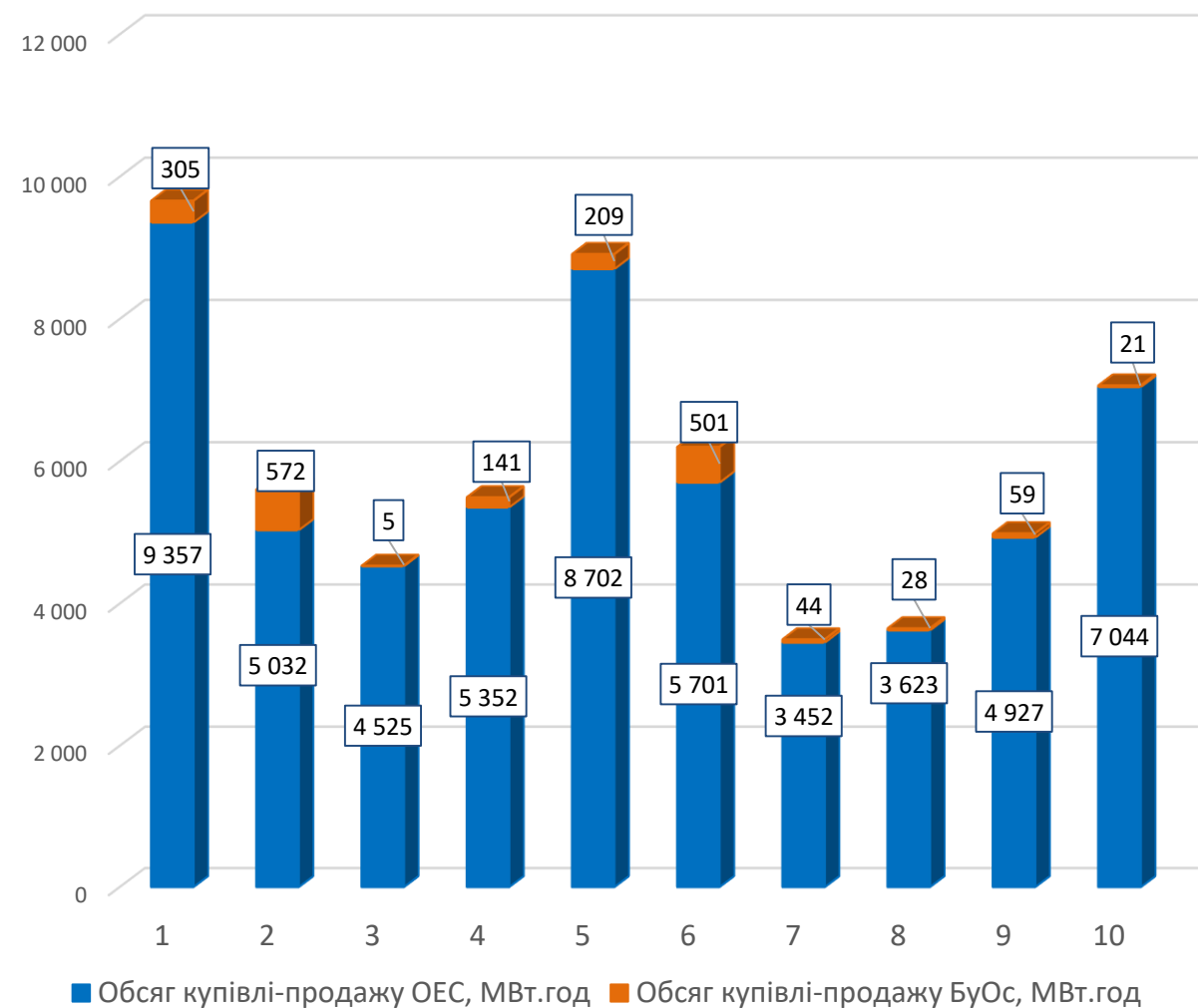
57 714,6 МВт.год;
96,84%

Обсяги купівлі-продажу на РДН/ВДР за 10 днів січня 2022

Обсяги купівлі-продажу на РДН



Обсяги купівлі-продажу на ВДР



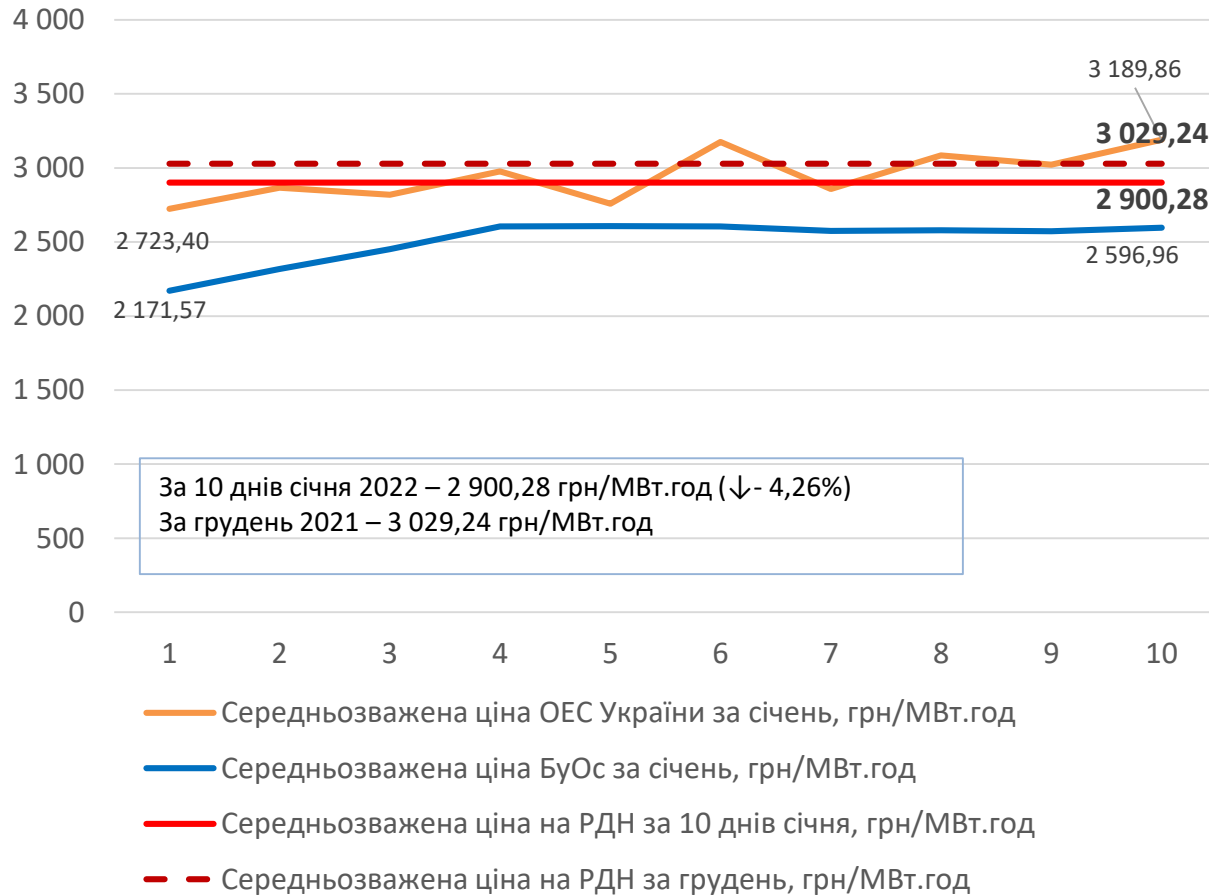
Порівняння обсягів купівлі-продажу електроенергії за 10 днів січня 2022 року та грудня 2021 року

За 10 днів січня 2022 обсяг купівлі-продажу електроенергії на РДН склав 1 647 300,0 МВт.год, що більше ніж за 10 днів грудня 2021 на 16,97%. По ОЕС України – 1 464 218,8 МВт.год у січні, проти 1 202 491,8 МВт.год у грудні. По Бурштинському острову – 183 081,2 МВт.год за 10 днів січня 2022 і 205 780,7 МВт.год за 1 декаду грудня 2021.

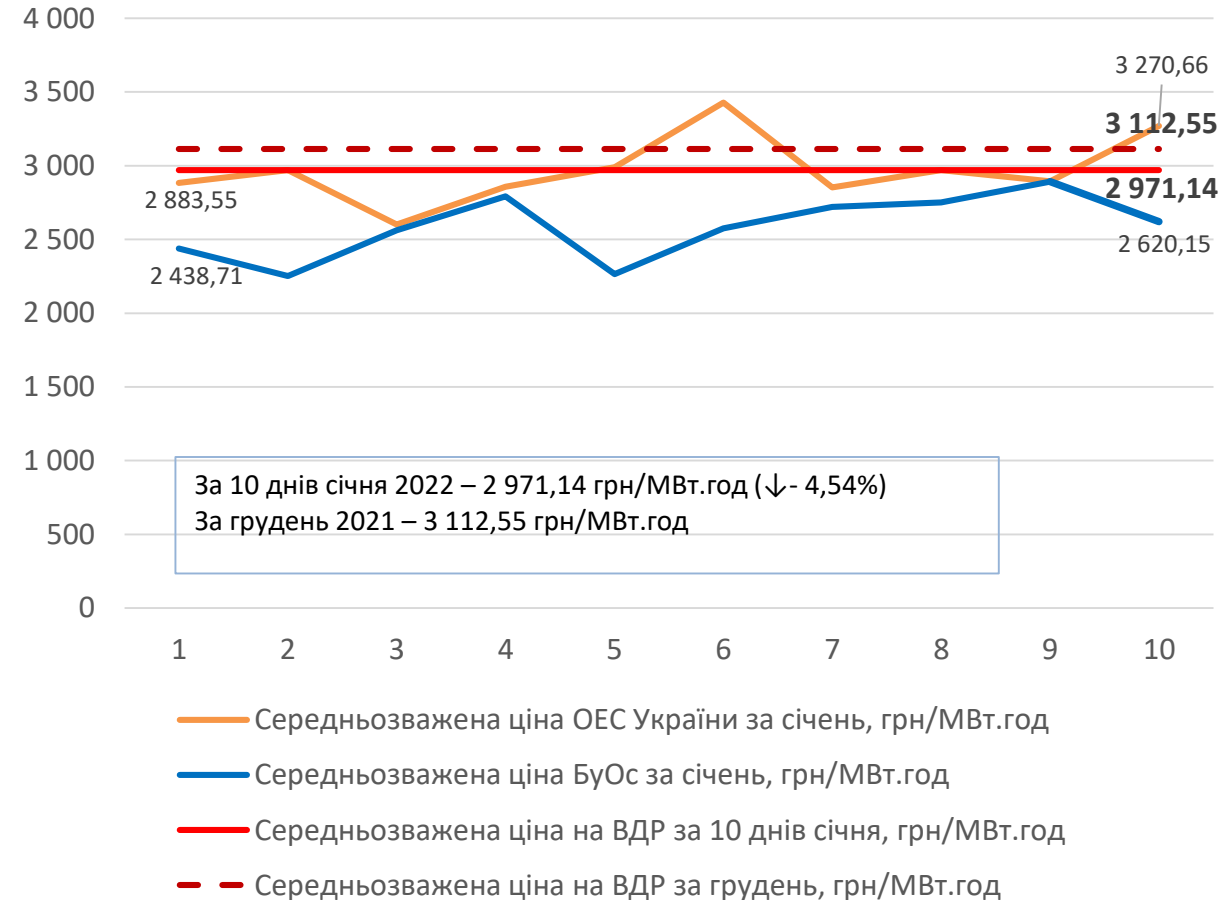
На ВДР загальний обсяг купівлі-продажу електроенергії за 10 днів січня 2022 зменшився на 18,33% і становив 59 599,8 МВт.год. По ОЕС України обсяг купівлі-продажу в першій декаді січня 2022 склав 57 714,6 МВт.год – це на 19,84% менше, ніж за 10 днів грудня 2021. По Бурштинському острову за 10 днів січня 2022 було акцептовано 1 885,2 МВт.год, що на 94,37% більше, ніж за такий самий період грудня 2021.

Середньозважені ціни купівлі-продажу за 10 днів січня 2022

Середньозважені ціни* на РДН



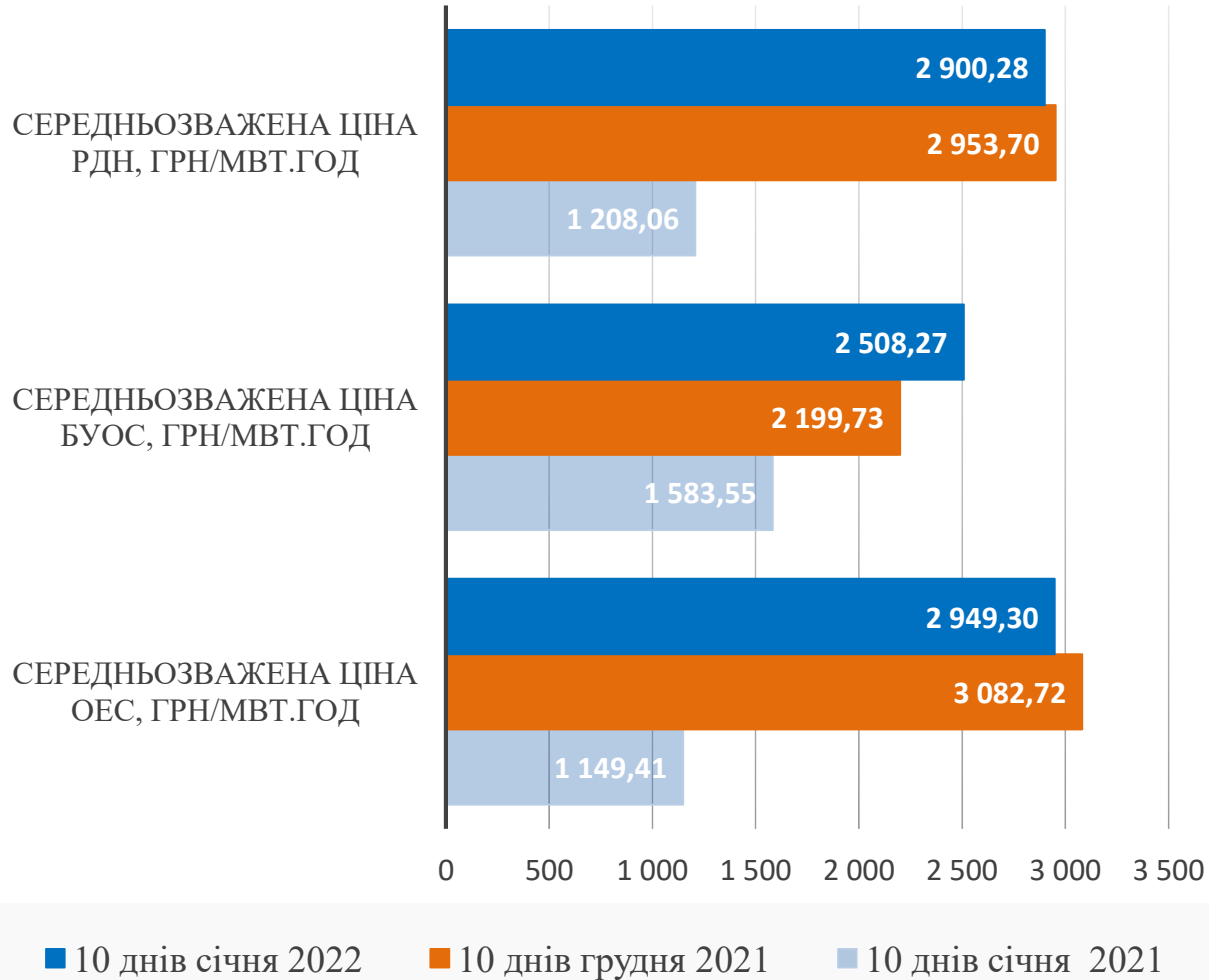
Середньозважені ціни* на ВДР



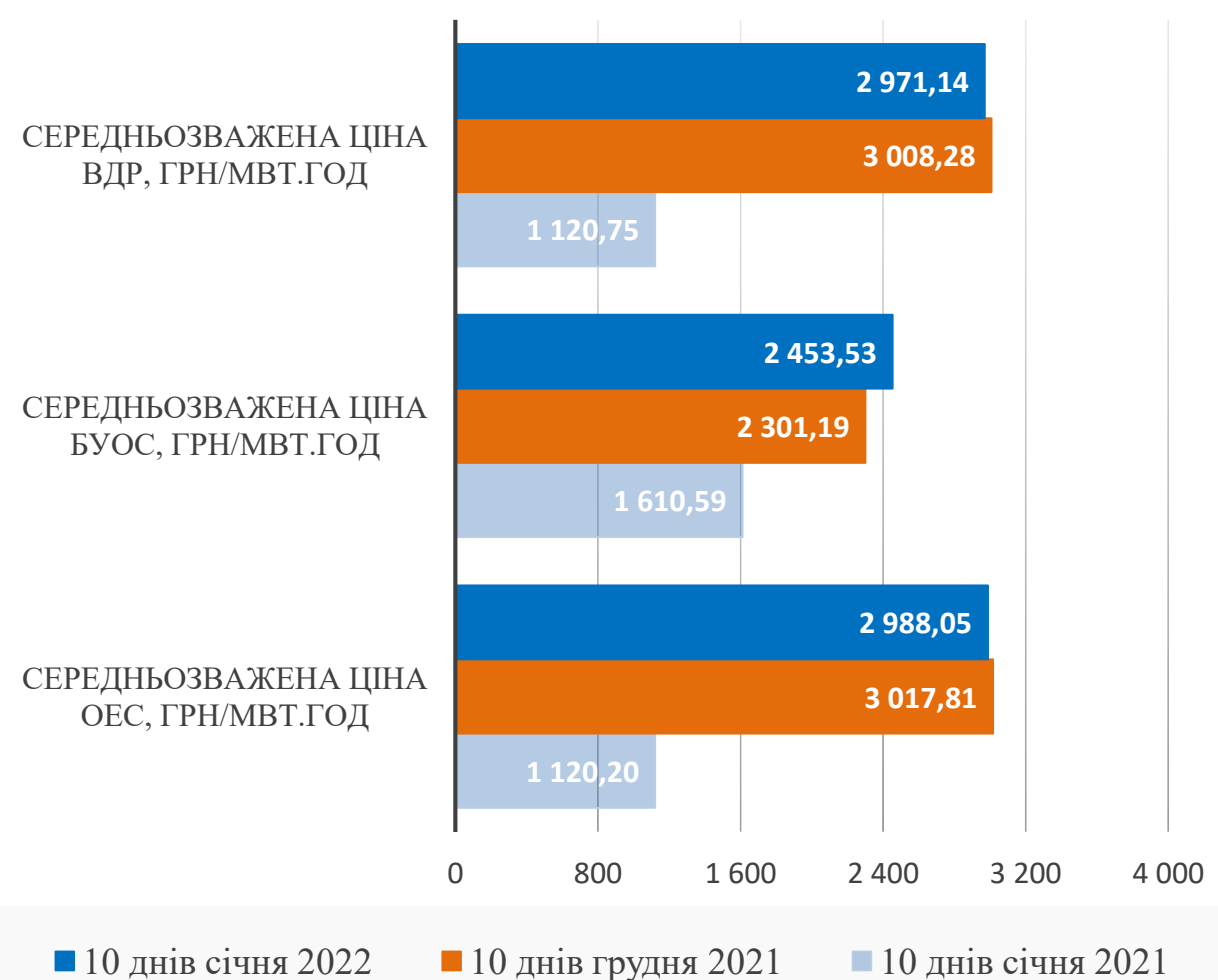
* - Усі ціни наведені без ПДВ

Порівняння середньозважених цін на РДН та ВДР за 10 днів січня 2022, грудня 2021 та січня 2021

Ринок «на добу наперед»



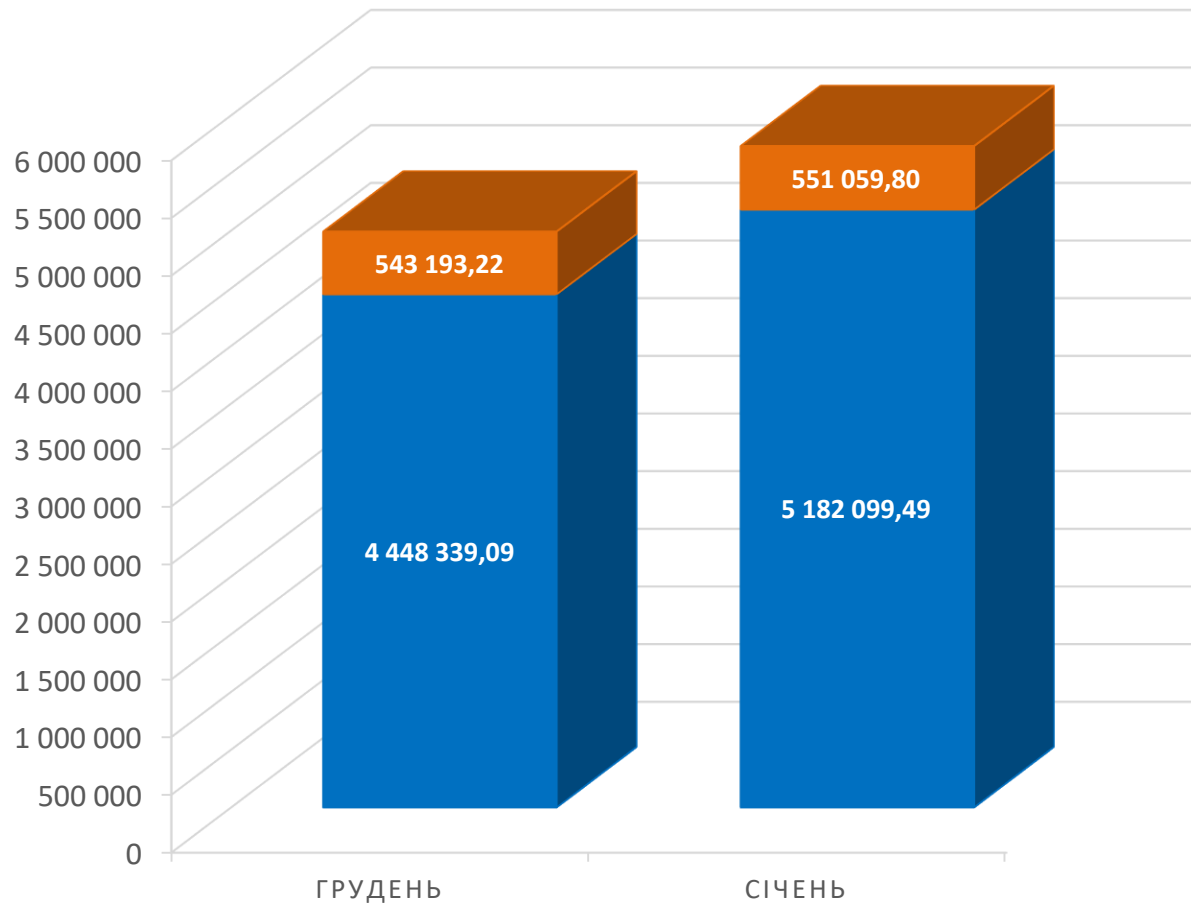
Внутрішньодобовий ринок



Порівняння вартості купленої-проданої електроенергії за 10 днів січня 2022 та грудня 2021

РИНОК «НА ДОБУ НАПЕРЕД»

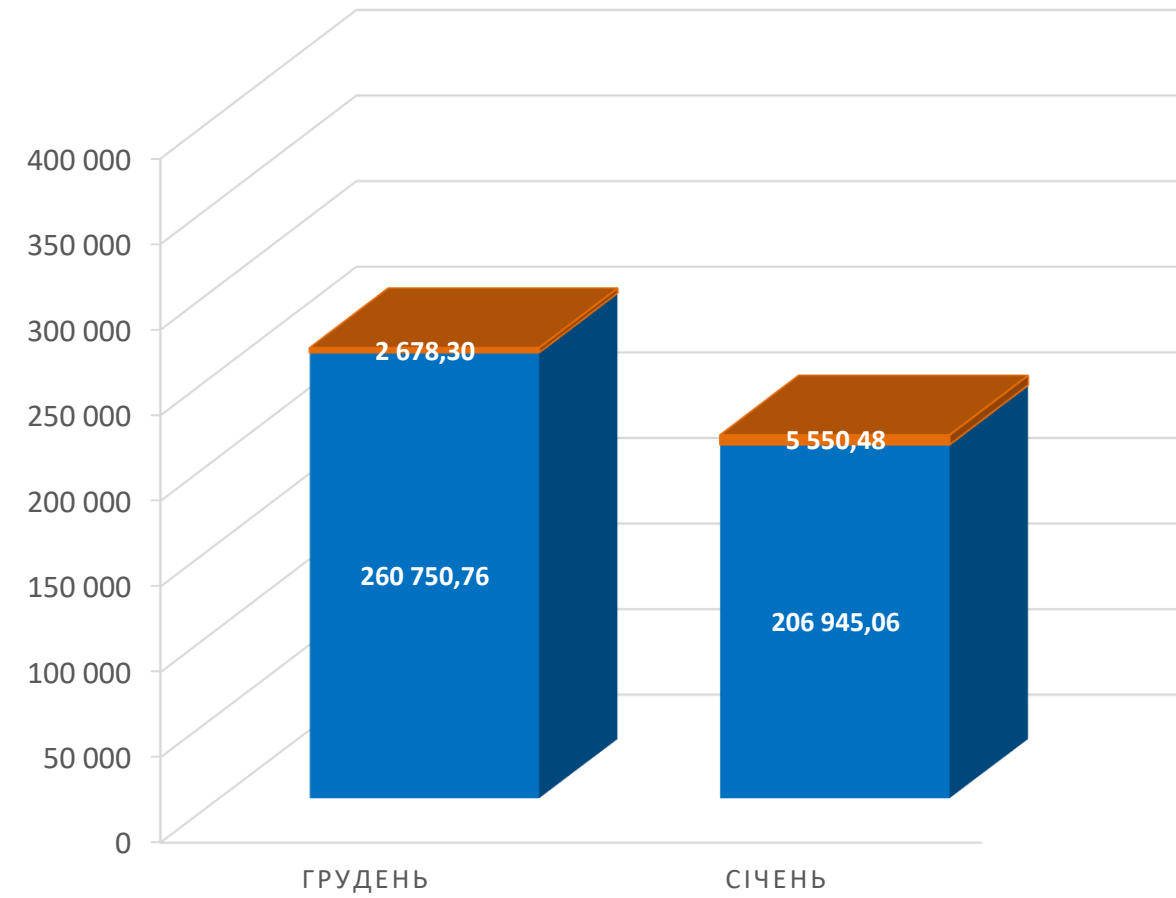
■ Вартість РДН (ОЕС України), тис. грн (з ПДВ) ■ Вартість РДН (БуОс), тис. грн (з ПДВ)



WWW.OREE.COM.UA

ВНУТРІШНЬОДОБОВИЙ РИНОК

■ Вартість ВДР (БуОс), тис. грн (з ПДВ) ■ Вартість ВДР (ОЕС України), тис. грн (з ПДВ)



СІЧЕНЬ 2022 РОКУ

13