

**Акценти  
РДН та ВДР  
вересень 2021**



Вересень 2021

## РЕЗУЛЬТАТИ РДН ОЕС УКРАЇНИ

Обсяг  
акцептованої  
електроенергії

**2 283,8**  
ГВт.год

Індекс  
BASE  
**2 109,02**  
грн/МВт.год

**224**  
активних  
учасників

Продавцям електроенергії  
на РДН перераховано  
6,744 млрд. грн (з ПДВ)

## РЕЗУЛЬТАТИ РДН БуОс

Обсяг  
акцептованої  
електроенергії  
**306,1**  
ГВт.год

Індекс  
BASE  
**1 656,01**  
грн/МВт.год

**42**  
активних  
учасників

### Законодавчі зміни на ринку електричної енергії, дія яких поширилась на вересень:

✓ *Постанова НКРЕКП від 01.09.2021 №1493:*

*з 2 вересня 2021 року для ОСП та ОСР відсутня гранична нижня межа обов'язкової купівлі електричної енергії на РДН.*

✓ *Закон України «Про заходи, спрямовані на подолання кризових явищ та забезпечення фінансової стабільності на ринку природного газу» від 14.07.2021 №1639-IX:*

*до 1 листопада 2021 року загальний (максимальний) обсяг продажу електричної енергії електропостачальниками та/або трейдерами на РДН у розрахунковому періоді (місяці) не може перевищувати 10 % від зареєстрованого обсягу купівлі електричної енергії за двосторонніми договорами у виробників електричної енергії та/або гарантованого покупця такими електропостачальниками та/або трейдерами. У разі здійснення імпорту електричної енергії постачальником та/або трейдером обсяг електричної енергії, що може бути проданий таким електропостачальником та/або трейдером на РДН, збільшується на обсяг такої імпортованої електричної енергії.*

# РДН ОЕС У ВЕРЕСНІ 2021



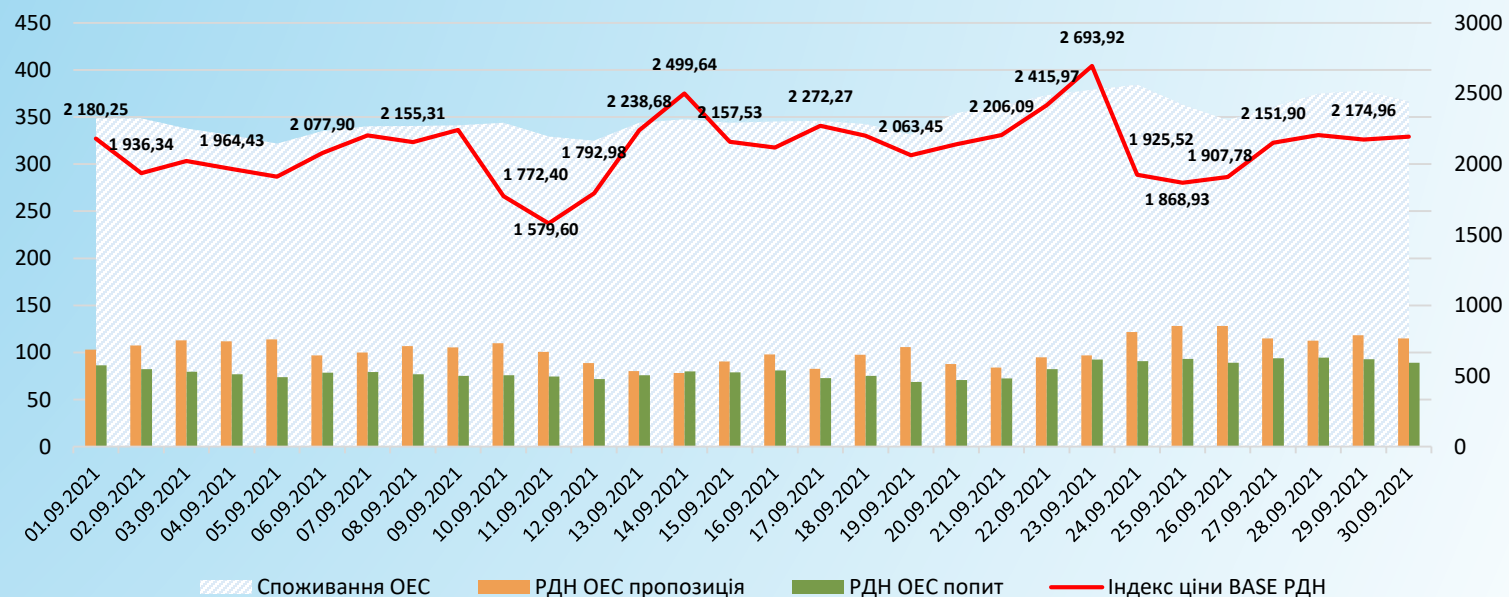
## Акценти:

- ✓ **Збільшення індексу BASE на +7,7% (+150,38 грн)**
- ✓ **Зменшення попиту на -4,6% (-117,6 ГВт.год, попит у вересні склав 2 424,5 ГВт.год) від трейдерів на -93,6%, ОСП на -53,8%, ОСР на -23,1% внаслідок законодавчих змін щодо купівлі-продажу електричної енергії та від виробників на -16,5%**
- ✓ **Зменшення пропозиції на -7,1% (-237,1 ГВт.год, пропозиція у вересні склала 3 090,7 ГВт.год) від постачальників на -39,9% та трейдерів на -69,3% внаслідок законодавчих змін щодо купівлі-продажу електричної енергії**
- ✓ **Збільшення неакцептованих обсягів на +3,2% (+ 4,3 ГВт.год, неакцептовані обсяги у вересні склали 140,7 ГВт.год) внаслідок збільшення кількості годин, де спостерігався дефіцит пропозиції**

\*порівняння відносно серпня 2021

\*\*Обсяги продажу Гарантованим покупцем враховані у обсягах продажу виробниками, обсяги купівлі Гарантованим покупцем – у обсягах купівлі постачальниками

## Попит і пропозиція РДН ОЕС



# РДН БуОс У ВЕРЕСНІ 2021



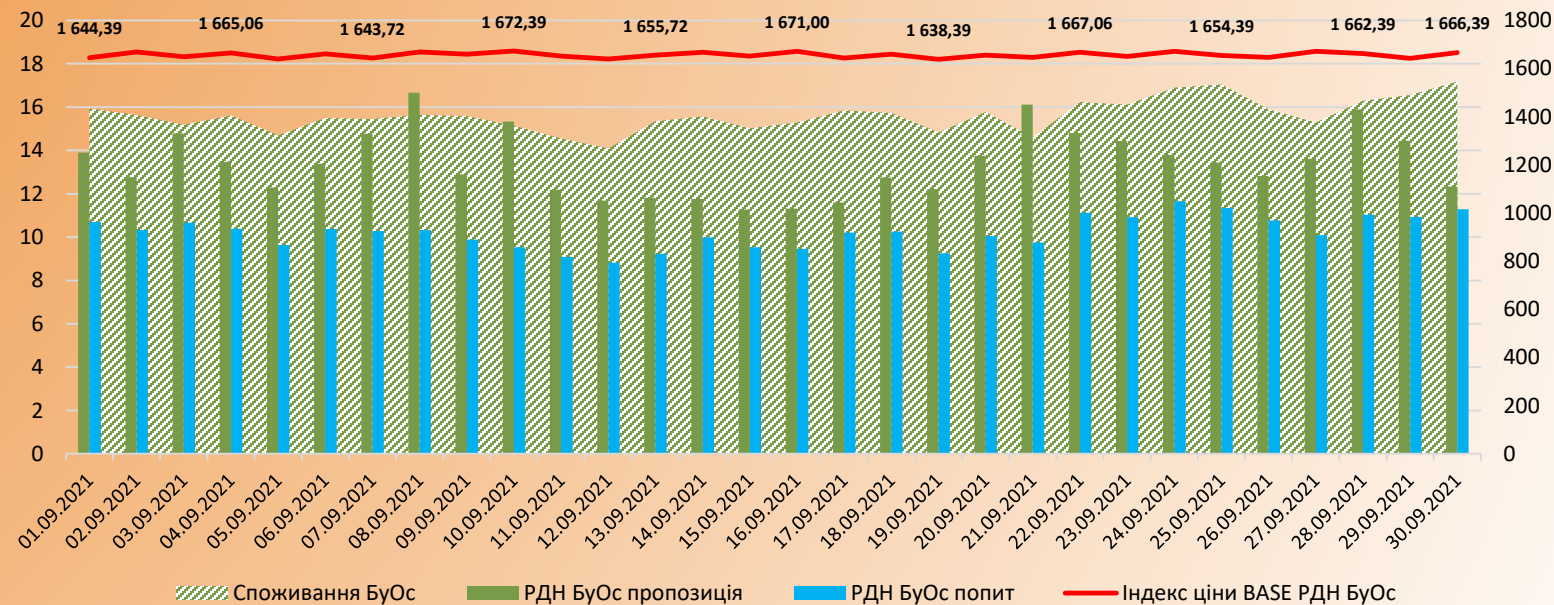
## Акценти:

- ✓ **Стабільний рівень індексу BASE та його приріст на +0,02% (+0,39 грн)**
- ✓ **Зменшення попиту на -1,1% (-3,3 ГВт.год, попит у вересні склав 306,8 ГВт.год) від ОСП на -45,4% та постачальників на -0,2%, трейдерів на -0,3%**
- ✓ **Зменшення пропозиції на -6,2% (-26,6 ГВт.год, пропозиція у вересні склала 402,3 ГВт.год) від усіх учасників ринку, трейдери у вересні обсягів на продаж не заявляли**
- ✓ **Збільшення неакцептованих обсягів на +33,5% (+1,8 ГВт.год, величина неакцептованих обсягів у вересні склала 0,7 ГВт.год)**
- ✓ **Індекс BASE на європейських ринках значно вищий за індекси цін базового навантаження ОЕС та БуОс**

\*порівняння відносно серпня 2021

\*\*Обсяги продажу Гарантованим покупцем враховані у обсягах продажу виробниками, обсяги купівлі Гарантованим покупцем – у обсягах купівлі постачальниками

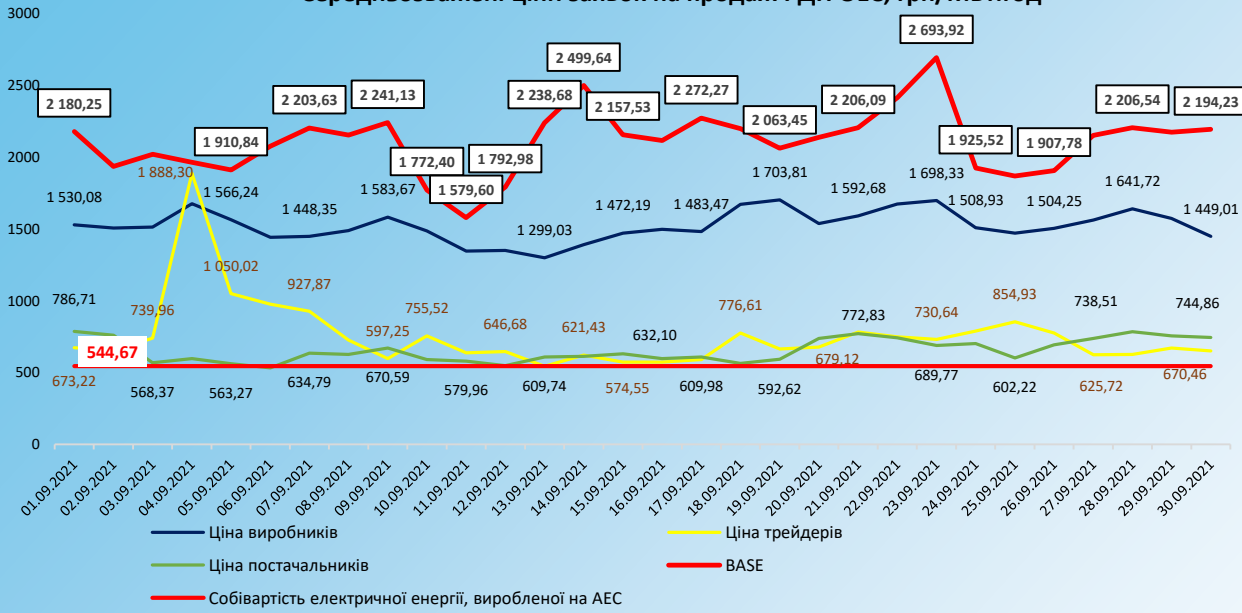
## Попит і пропозиція РДН БуОс





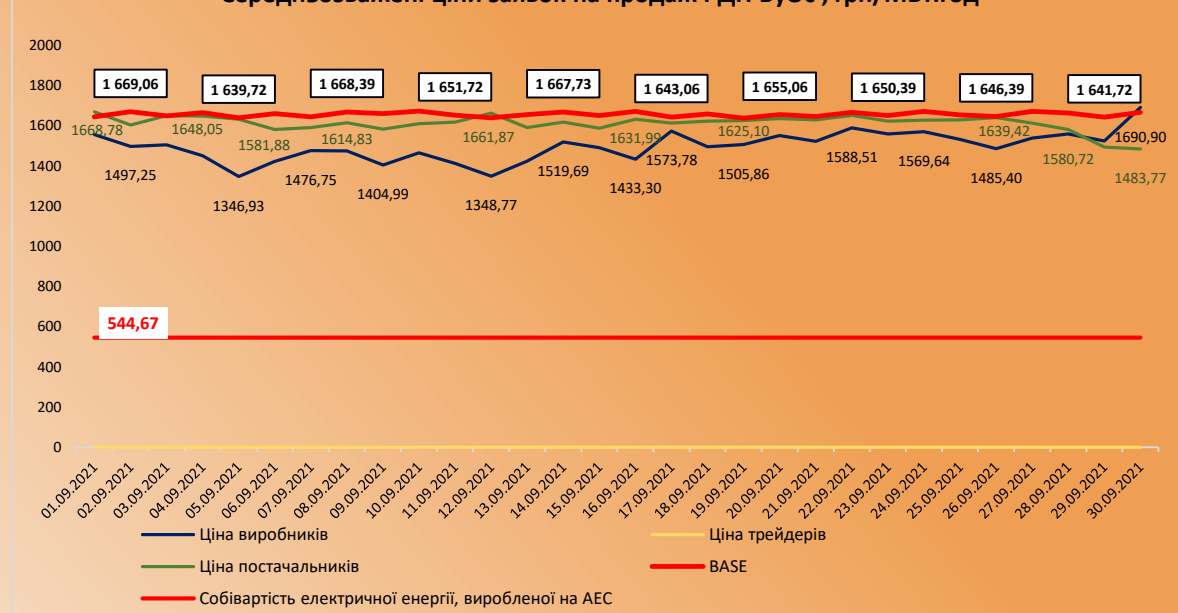
# РДН ОЕС

## Середньозважені ціни заявок на продаж РДН ОЕС, грн/МВт.год

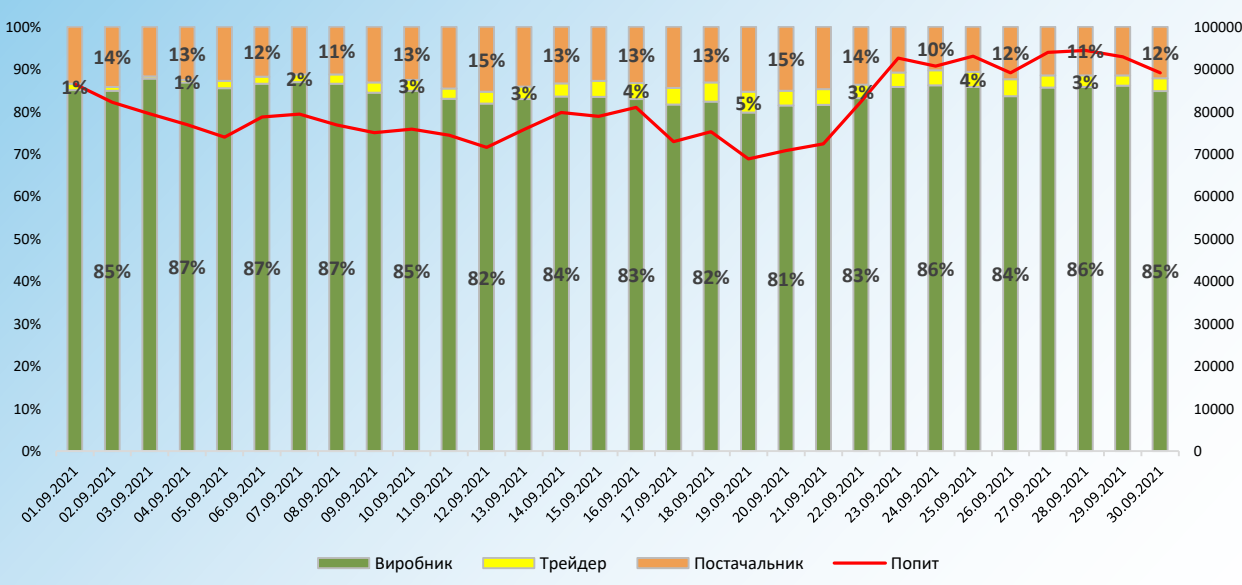


# РДН БуОс

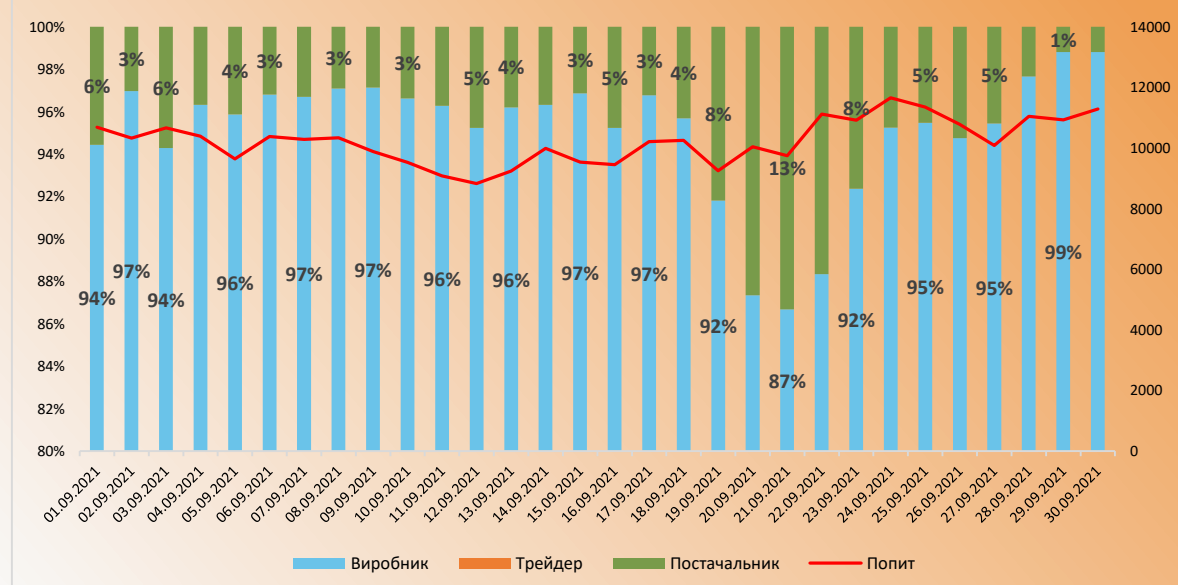
## Середньозважені ціни заявок на продаж РДН БуОс , грн/МВт.год



## Частка учасників ринку в акцептованому обсязі електроенергії ОЕС



## Частка учасників ринку в акцептованому обсязі електроенергії БуОс



Вересень 2021

## РЕЗУЛЬТАТИ ВДР ОЕС УКРАЇНИ

Обсяг  
акцептованої  
електроенергії

**240,1**  
ГВт.год

**Продавцям електроенергії  
на ВДР перераховано  
0,856 млрд. грн (з ПДВ)**

## РЕЗУЛЬТАТИ ВДР БуОС

Обсяг  
акцептованої  
електроенергії

**1,7**  
ГВт.год

Середньозважена  
ціна  
**1 749,79**  
грн/МВт.год

Середньозважена  
ціна  
**2 957,13**  
грн/МВт.год

**Законодавчі зміни на ринку електричної енергії, дія яких поширилась на вересень:**

✓ *Постанова НКРЕКП від 25.06.2021 №1054:*

*учасники ринку до 01 жовтня 2021 року у своїх заявках на торги на ВДР у торговій зоні «ОЕС України» повинні зазначати ціну на електричну енергію не менше значення 100,5 % від ціни РДН, визначеної оператором ринку для кожного розрахункового періоду відповідної доби постачання.*

**205**

**активних  
учасників**

**24**

**активних  
учасників**

# ВДР ОЕС У ВЕРЕСНІ 2021



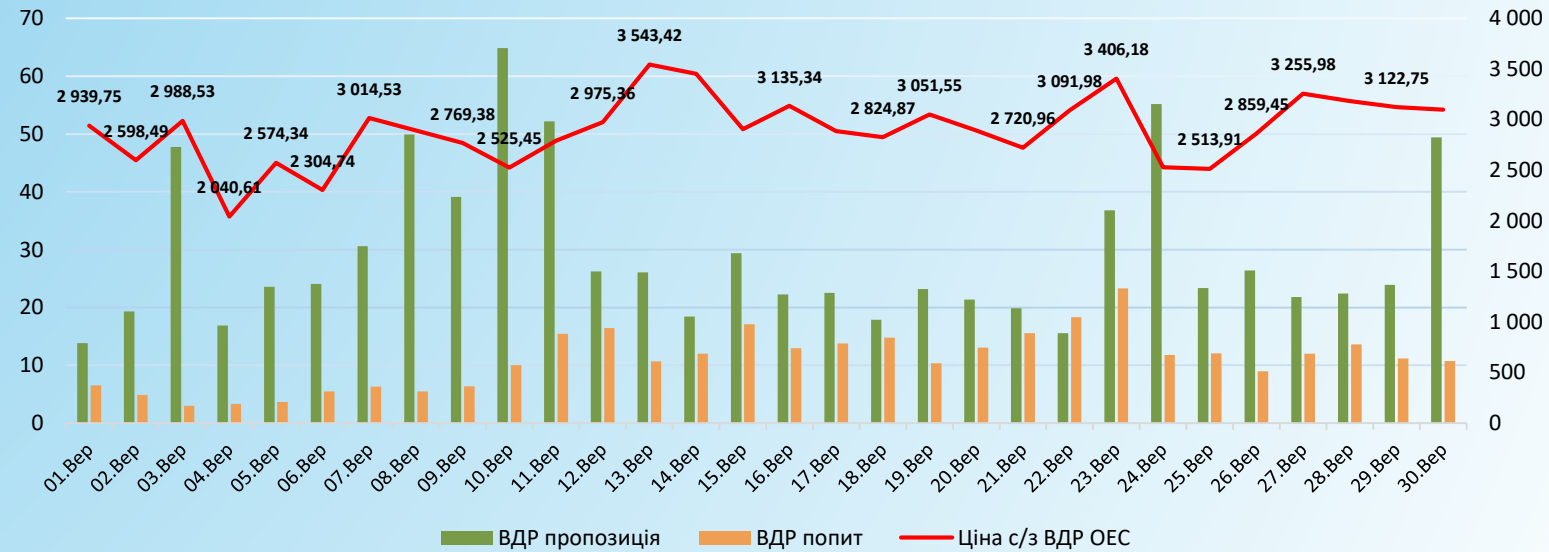
## Акценти:

- ✓ **Зниження рівня середньозваженої ціни ВДР ОЕС на -0,9% (-26,99 грн)**
- ✓ **Збільшення попиту на +35,6% (+86,3 ГВт.год, попит у вересні склав 328,8 ГВт.год) від виробників та постачальників при зменшенні обсягів на купівлю від трейдерів, ОСР та ОСП**
- ✓ **Збільшення пропозиції на +35,8% (+233,0 ГВт.год, пропозиція у вересні склала 884,2 ГВт.год) від усіх учасників ринку**
- ✓ **Профіцит електричної енергії на ВДР ОЕС при дефіциті у окремі години доби**
- ✓ **Кореляція між ціною ВДР ОЕС та ціною РДН ОЕС**

\*порівняння відносно серпня 2021

\*\*Обсяги продажу Гарантованим покупцем враховані у обсягах продажу виробниками, обсяги купівлі Гарантованим покупцем – у обсягах купівлі постачальниками

## Попит і пропозиція ВДР ОЕС



# ВДР БуОс У ВЕРЕСНІ 2021



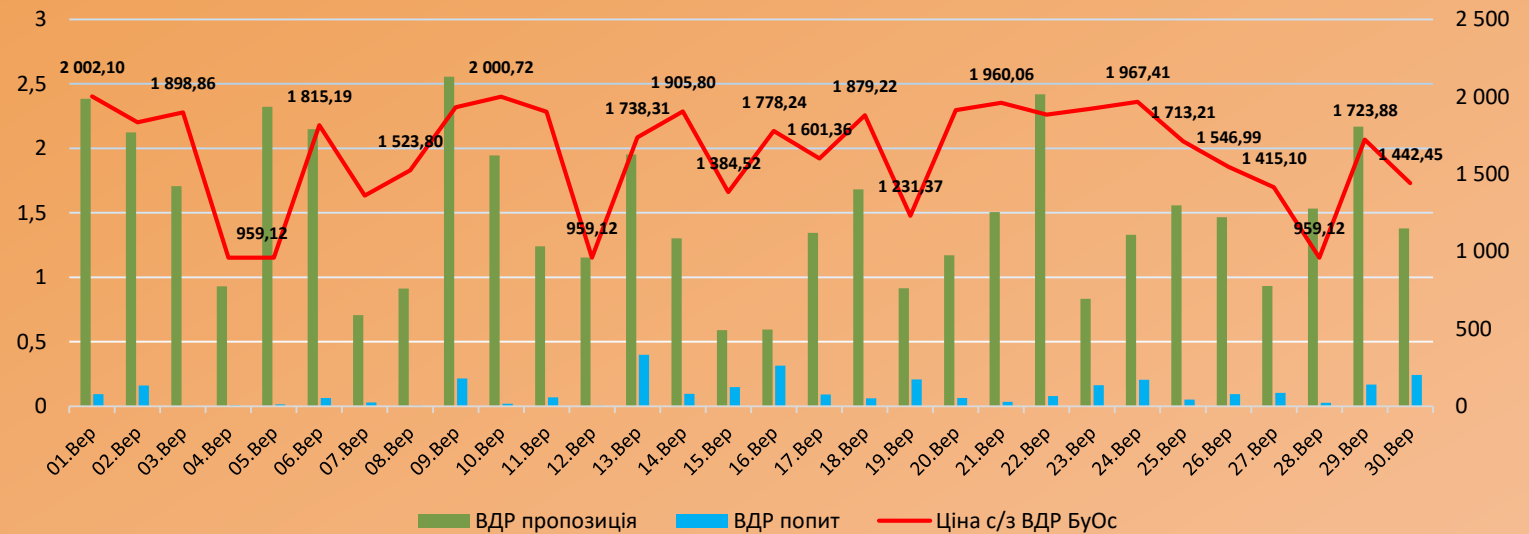
## Акценти:

- ✓ **Зниження рівня середньозваженої ціни ВДР БуОс на -5,5% (-102,16 грн)**
- ✓ **Збільшення попиту на +4,3% (+0,1 ГВт.год, попит у вересні склав 3,2 ГВт.год) від ОСР, ОСП та постачальників**
- ✓ **Збільшення пропозиції на +4,5% (+1,9 ГВт.год, пропозиція у вересні склала 44,8 ГВт.год) від постачальників та виробників**
- ✓ **Середньозважені ціни на ВДР ОЕС та БуОс залишаються нижчими за відповідні показники європейських країн**

\*порівняння відносно серпня 2021

\*\*Обсяги продажу Гарантованим покупцем враховані у обсягах продажу виробниками, обсяги купівлі Гарантованим покупцем – у обсягах купівлі постачальниками

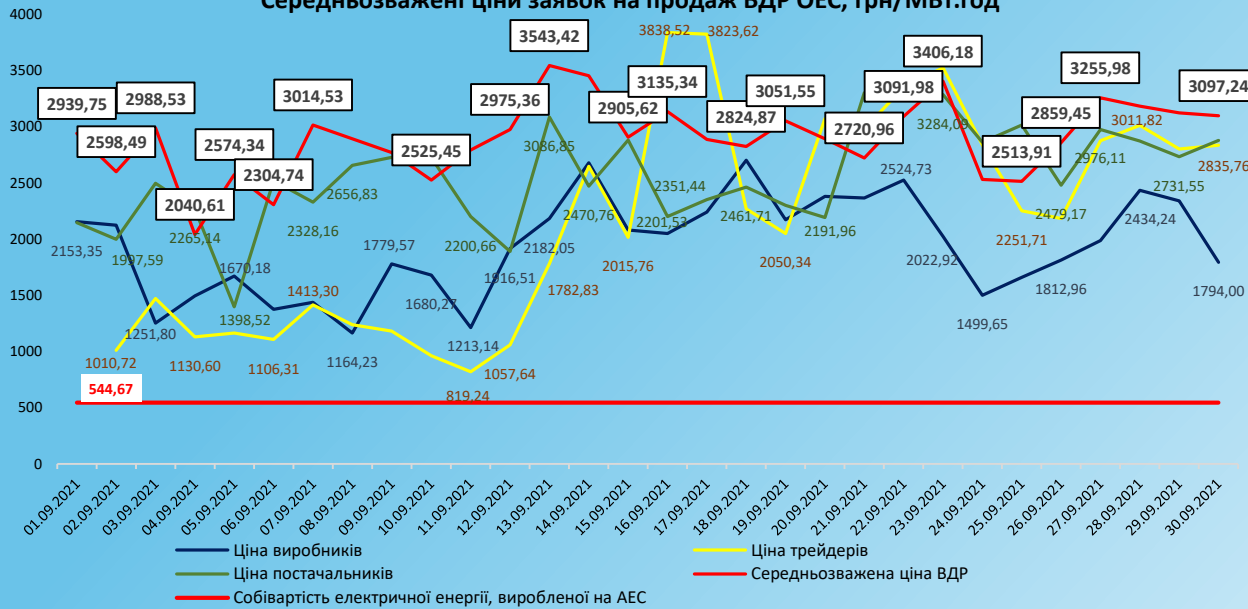
## Попит і пропозиція ВДР БуОс





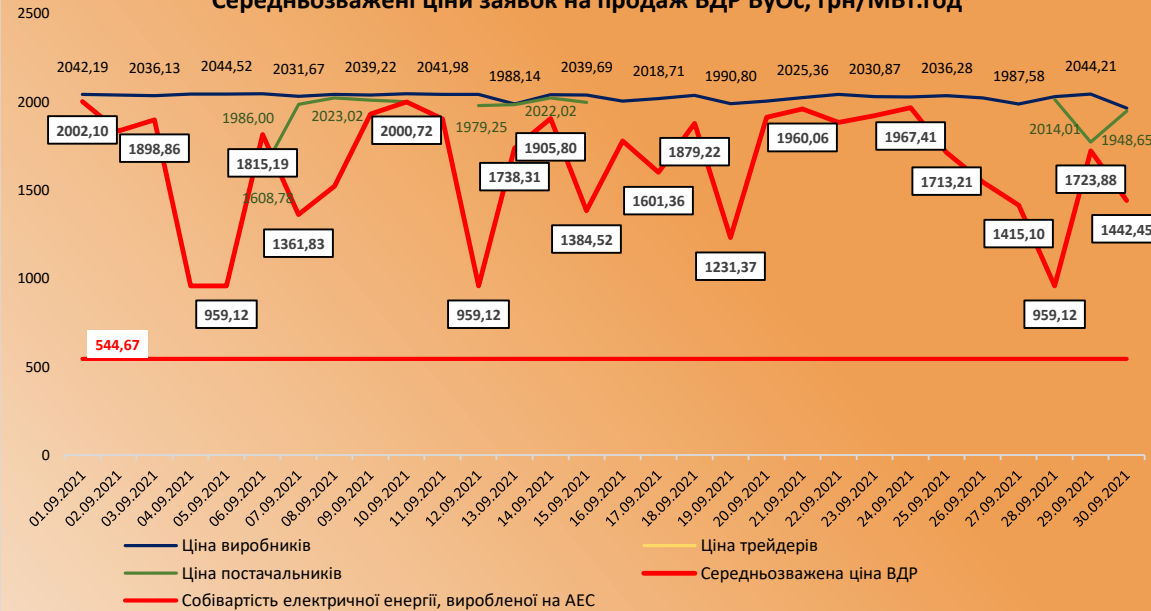
# ВДР ОЕС

## Середньозважені ціни заявок на продаж ВДР ОЕС, грн/МВт.год

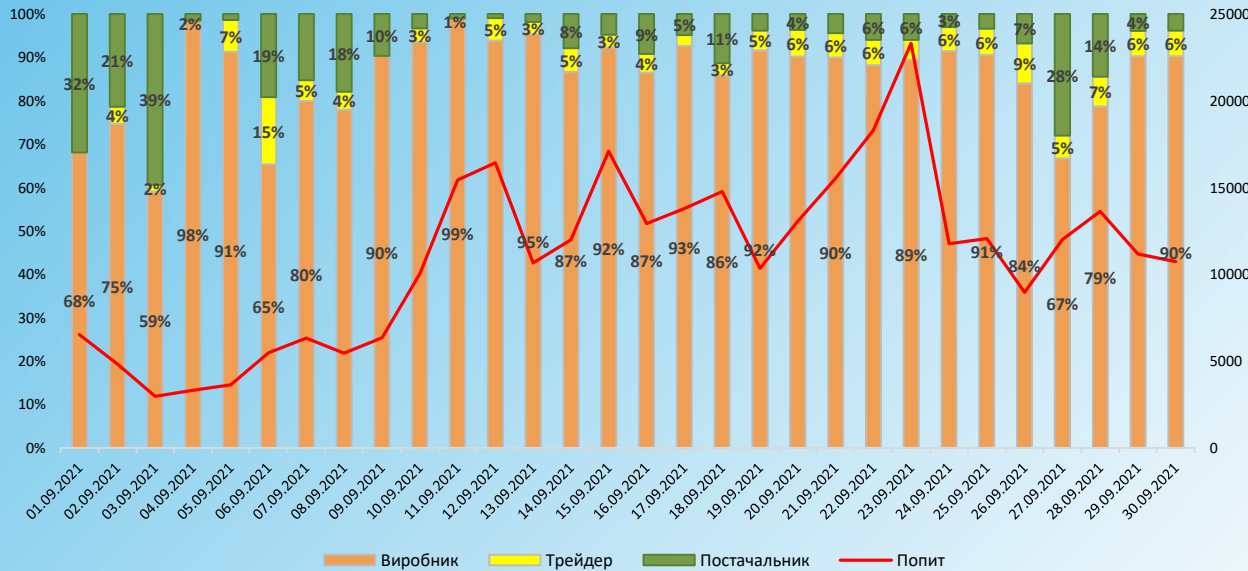


# ВДР БуОс

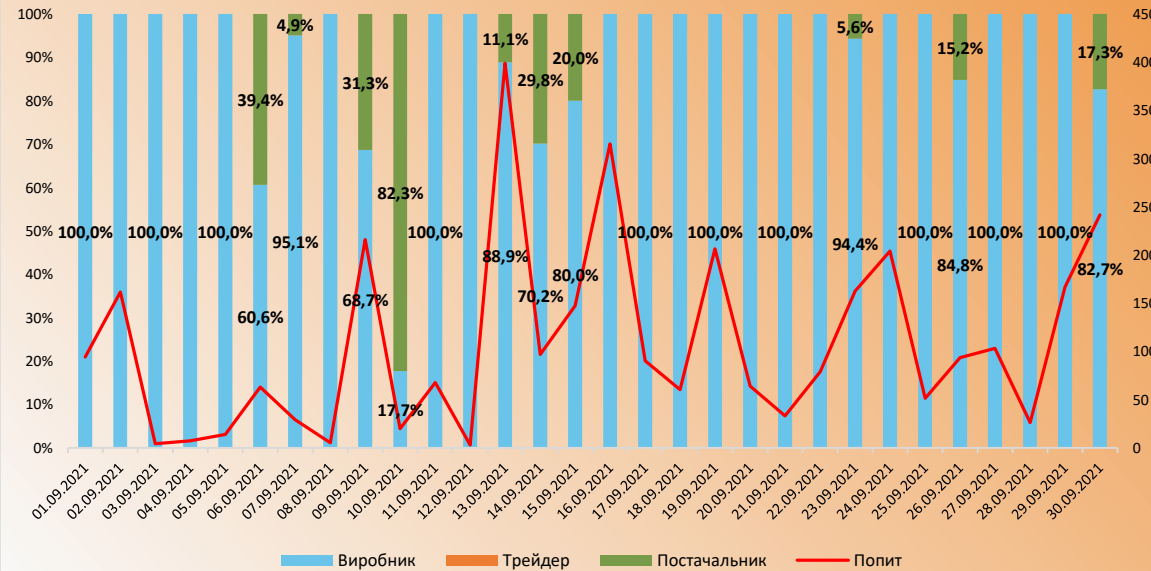
## Середньозважені ціни заявок на продаж ВДР БуОс, грн/МВт.год



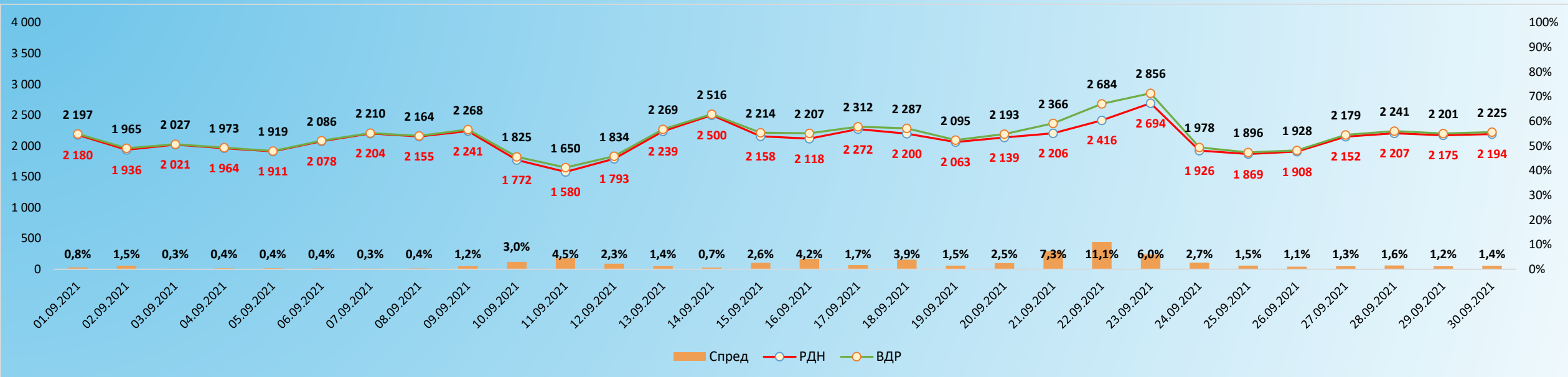
## Частка учасників ринку в акцептованому обсязі електроенергії ОЕС



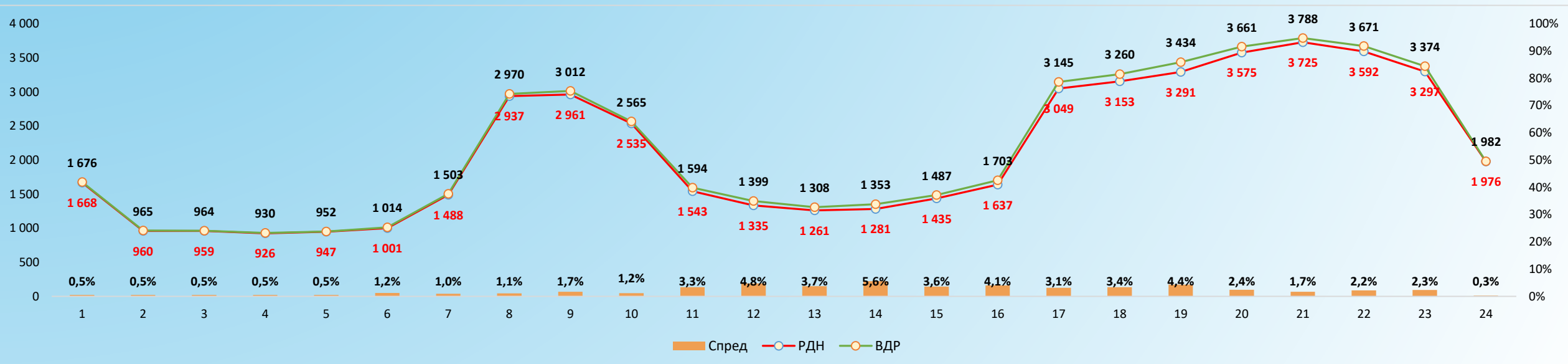
## Частка учасників ринку в акцептованому обсязі електроенергії БуОс



# РДН/ВДР ОЕС ціновий спред

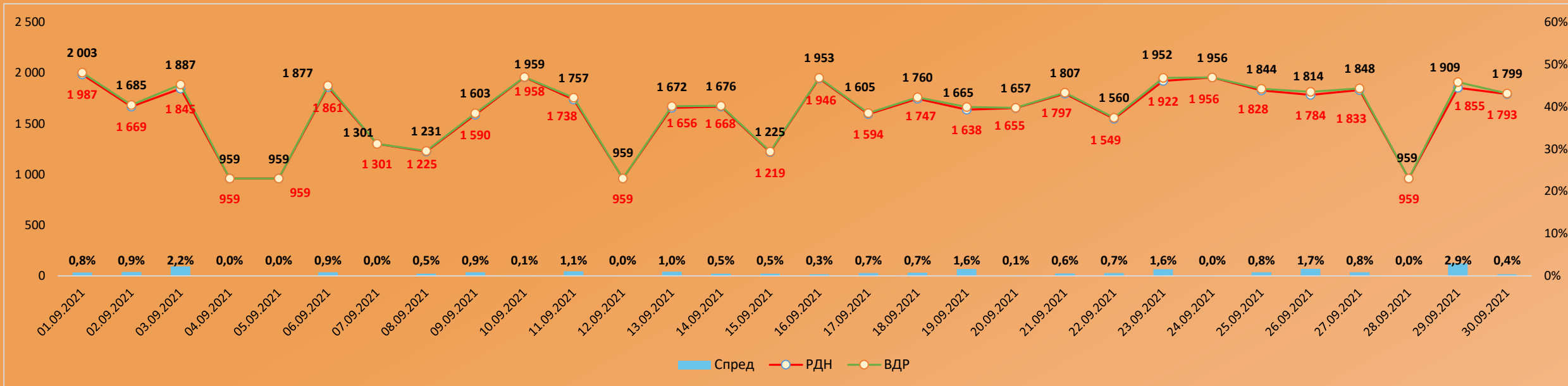


# РДН/ВДР ОЕС ціновий спред (середні погодинні ціни)

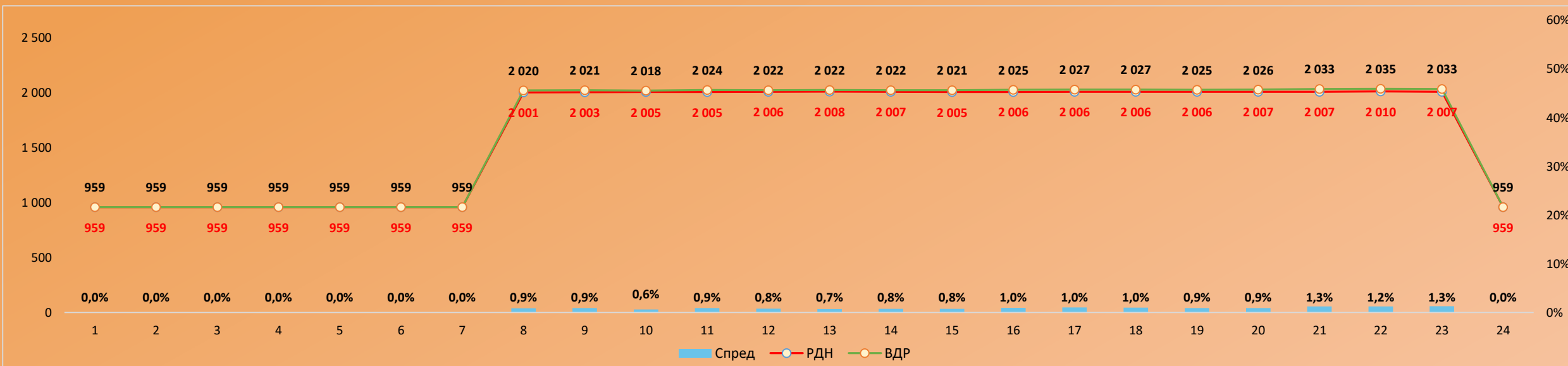


Спред розрахований по середніх цінах відповідних днів та годин, у разі відсутності торгів у певних годинах на ВДР у розрахунку не враховувались відповідні дані РДН

# РДН/ВДР БуОс ціновий спред



# РДН/ВДР БуОс ціновий спред (середні погодинні ціни)



Спред розрахований по середніх цінах відповідних днів та годин, у разі відсутності торгів у певних годинах на ВДР у розрахунку не враховувались відповідні дані РДН

# Цінові індекси європейських країн

За вересень 2021 середні ціни РДН залишаються нижчими за відповідні показники сусідніх країн: індекси цін базового навантаження ОЕС менше на 34%-50,4%, індекси цін базового навантаження БуОс менше на 48,2%-61,1%.



ОЕС		РДН		Порівняння з іншими країнами						
		ОЕС	PL	RO	HU	SK	ОЕС/PL	ОЕС/RO	ОЕС/HU	ОЕС/SK
Ціни:										
BASE	грн./МВт.год	2 109,02	3 196,92	4 213,33	4 251,68	4 175,33	-34,0%	-49,9%	-50,4%	-49,5%
PEAK	грн./МВт.год	2 255,39	3 367,60	4 509,00	4 524,41	4 441,75	-33,0%	-50,0%	-50,2%	-49,2%
OFFPEAK	грн./МВт.год	1 962,65	2 916,31	3 917,60	3 978,93	3 908,91	-32,7%	-49,9%	-50,7%	-49,8%

Бурштинський Острів		РДН		Порівняння з іншими країнами						
		БуОс	PL	RO	HU	SK	БуОс/PL	БуОс/RO	БуОс/HU	БуОс/SK
Ціни:										
BASE	грн./МВт.год	1 656,01	3 196,92	4 213,33	4 251,68	4 175,33	-48,2%	-60,7%	-61,1%	-60,3%
PEAK	грн./МВт.год	2 004,36	3 367,60	4 509,00	4 524,41	4 441,75	-40,5%	-55,5%	-55,7%	-54,9%
OFFPEAK	грн./МВт.год	1 307,66	2 916,31	3 917,60	3 978,93	3 908,91	-55,2%	-66,6%	-67,1%	-66,5%

За вересень 2021 середньозважені ціни ВДР залишаються нижчими за відповідні показники європейських країн: в ОЕС на 28,7%-34,9%, в БуОс на 57,8%-61,5%.

Ціна:		ВДР		Порівняння з іншими країнами					
		ОЕС	БуОс	SK	CZ	ОЕС/SK	БуОс/SK	ОЕС/CZ	БуОс/CZ
Середньозважена	грн./МВт.год	2 957,13	1 749,79	4 543,62	4 146,29	-34,9%	-61,5%	-28,7%	-57,8%