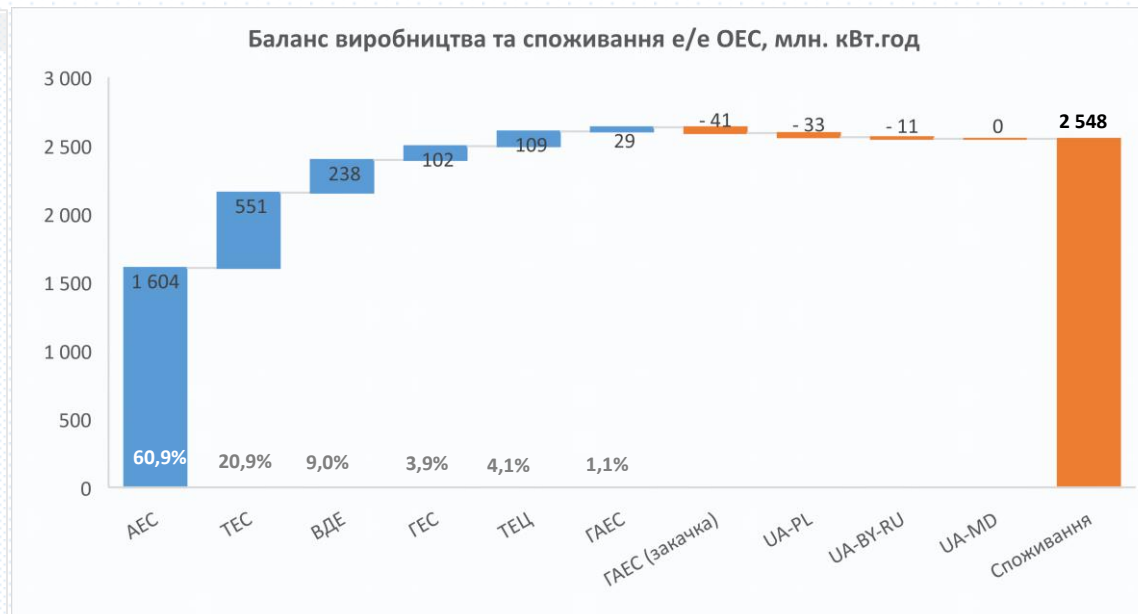


Баланс виробництва електроенергії ОЕС*

27.09.2021-03.10.2021

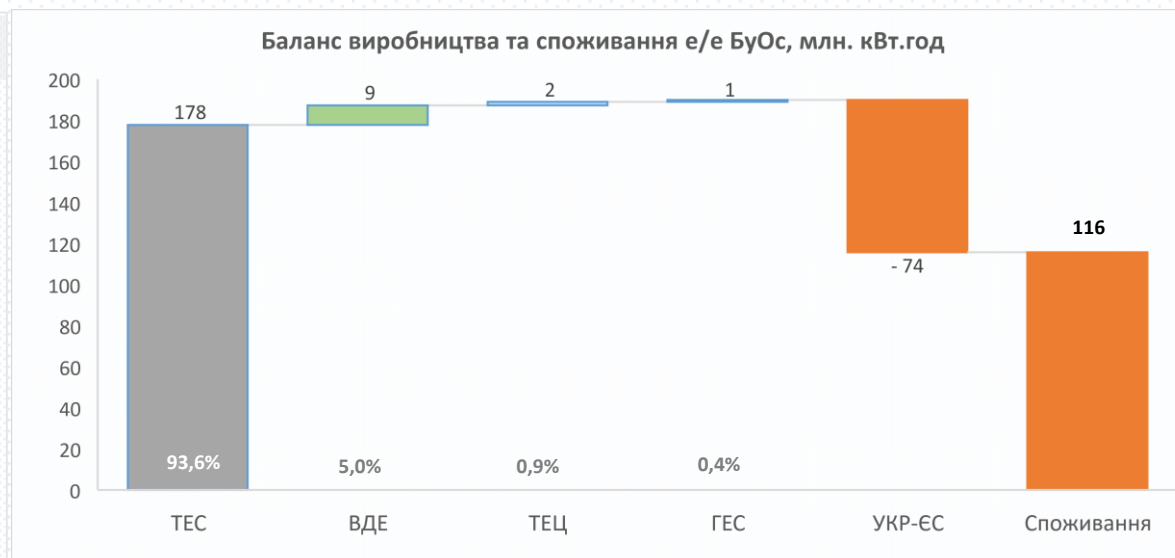
Баланс виробництва та споживання е/е ОЕС		27.09-03.10 (2021)	20.09-26.09 (2021)		
Генерація					
АЕС	млн кВт.год	1 604	1 595	▲ 0,6%	
ТЕС	млн кВт.год	551	627	▼ -12,2%	
ВДЕ	млн кВт.год	238	141	▲ 68,6%	
ГЕС	млн кВт.год	102	129	▼ -20,7%	
ТЕЦ	млн кВт.год	109	118	▼ -8,4%	
ГАЕС	млн кВт.год	29	29	▲ 2,6%	
Сальдо перетоки					
UA-PL	млн кВт.год	-33	-29	▲ 10,7%	
UA-BY-RU	млн кВт.год	-11	-7	▲ 70,3%	
UA-MD	млн кВт.год	0	-1	▼ -50,3%	
ГАЕС (насосний режим)	млн кВт.год	41	40	▲ 1,6%	
Споживання	млн кВт.год	2 548	2 562	▼ -0,6%	



- Середньодобове споживання ОЕС за минулий тиждень (27.09.2021-03.10.2021) склало 363,98 млн. кВт.год, що на -2,06 млн. кВт.год (-0,6%) менше за відповідний показник попереднього тижня. Зменшення споживання обумовлено збільшенням температури навколишнього середовища.
- Зміна структури генерації за тиждень: збільшення виробництва електроенергії з альтернативних джерел енергії внаслідок сприятливих погодних умов для виробництва з ВДЕ. Зменшення споживання на фоні збільшення відпуску з ВДЕ призвело до зменшення виробітку електроенергії ГЕС, ТЕС та ТЕЦ. З 1 жовтня відсутній експорт до Молдови.

*За даними сайту ОСП.

Баланс виробництва та споживання е/е БуОс					
		27.09-03.10 (2021)	20.09-26.09 (2021)		
Генерація					
ТЕС	млн кВт.год	178	153	▲ 16,0%	
ВДЕ	млн кВт.год	9	10	▼ -1,1%	
ТЕЦ	млн кВт.год	2	3	▼ -35,8%	
ГЕС	млн кВт.год	1	1	▲ 0,0%	
Сальдо перетоки					
UA-EU	млн кВт.год	-74	-54	▲ 37,5%	
Споживання	млн кВт.год	116	113	▲ 2,9%	

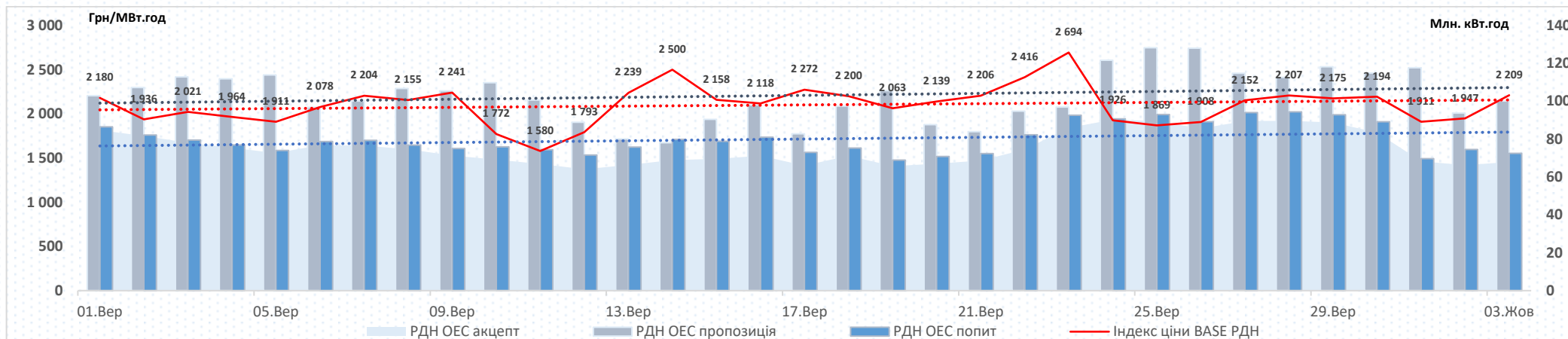


- Середньодобове споживання БуОс за минулий тиждень (27.09.2021-03.10.2021) склало 16,54 млн. кВт.год, що на +0,47 млн. кВт.год (+2,9%) більше за відповідний показник попереднього тижня.
- Зміна структури генерації за тиждень: спостерігалось зменшення генерації електроенергії на ТЕЦ при збільшенні виробництва на ТЕС внаслідок збільшення споживання і збільшення експорту.

*За даними сайту ОСП.

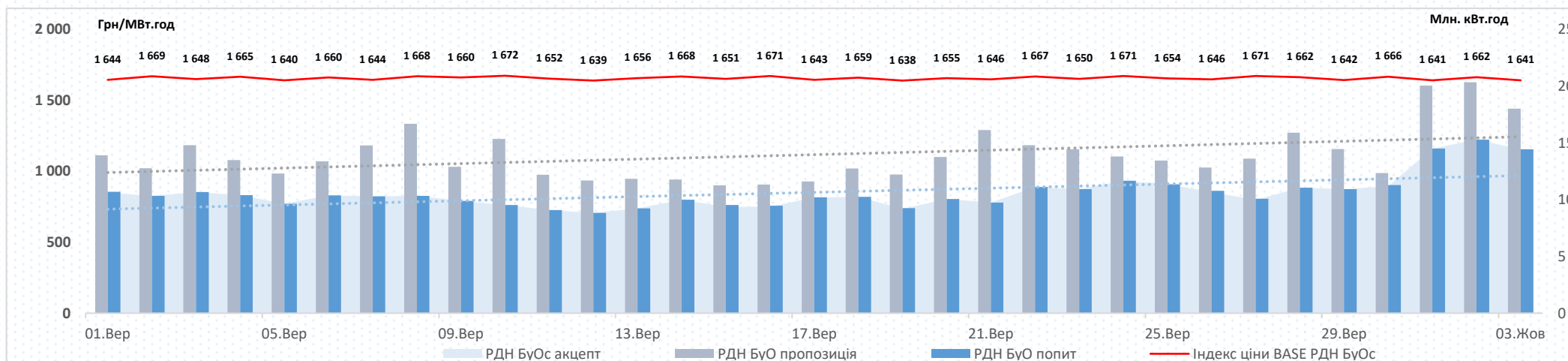
Пропозиція на РДН ОЕС демонструє тенденцію до зростання: заявлені обсяги на продаж збільшилися на +4,2%, середньодобова пропозиція минулого тижня складала 110,3 млн. кВт.год.

Попит на РДН ОЕС демонструє тенденцію до зниження: заявлені обсяги на купівлю зменшилися на -0,7%, середньодобовий попит минулого тижня складав 83,9 млн. кВт.год.



Пропозиція на РДН БуОс демонструє тенденцію до зростання: заявлені обсяги на продаж збільшилися на +15,7%, середньодобова пропозиція минулого тижня складала 16,4 млн. кВт.год.

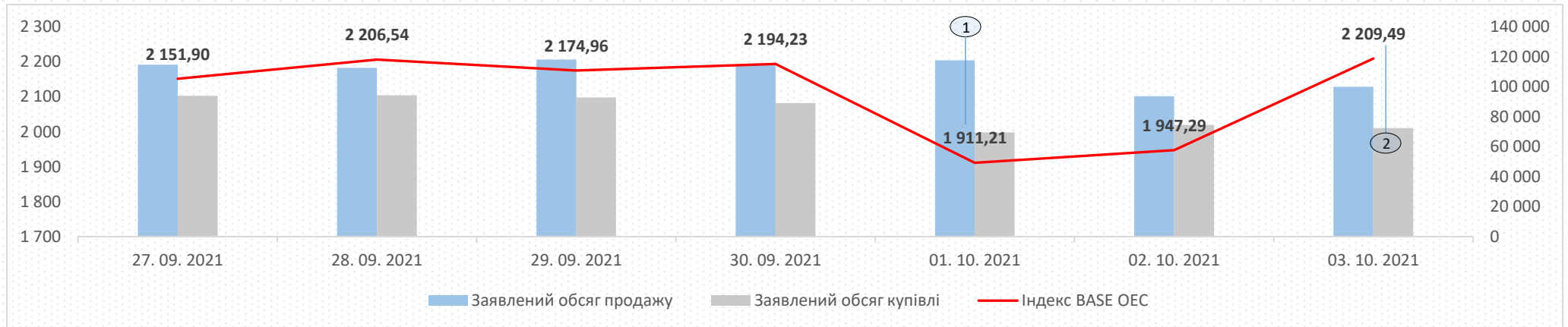
Попит на РДН БуОс демонструє тенденцію до зростання: заявлені обсяги на купівлю збільшилися на +15,8%, середньодобовий попит минулого тижня складав 12,5 млн. кВт.год.



ОЕС		Поточні дані				Історичне порівняння		
		27.09-03.10 (2021)	20.09-26.09 (2021)		01.10-03.10 (2021)		27.09-03.10 (2020)	
Ціни (без ПДВ):								
BASE	грн/МВт.год	2 113,66	2 165,32	▼ -2,4%	2 022,66	▲ 4,5%	1 390,76	▲ 52,0%
PEAK	грн/МВт.год	2 321,83	2 472,40	▼ -6,1%	2 222,06	▲ 4,5%	1 582,86	▲ 46,7%
OFFPEAK	грн/МВт.год	1 905,49	1 858,23	▲ 2,5%	1 823,27	▲ 4,5%	1 198,65	▲ 59,0%
Обсяги:								
Заявка на продаж	ГВт.год	771,9	740,87	▲ 4,2%			1 199,09	▼ -35,6%
Заявка на купівлю	ГВт.год	587,1	590,90	▼ -0,6%			487,98	▲ 20,3%
Акцептований	ГВт.год	554,0	561,44	▼ -1,3%			484,25	▲ 14,4%
Неакцептований	ГВт.год	33,1	29,5	▲ 12,3%			3,7	▲ 787,2%
Бурштинський Острів		Поточні дані				Історичне порівняння		
		27.09-03.10 (2021)	20.09-26.09 (2021)		01.10-03.10 (2021)		27.09-03.10 (2020)	
Ціни (без ПДВ):								
BASE	грн/МВт.год	1 655,06	1 655,82	▼ 0,0%	1 647,95	▲ 0,4%	1 467,83	▲ 12,8%
PEAK	грн/МВт.год	2 003,03	2 004,17	▼ -0,1%	1 992,36	▲ 0,5%	1 722,99	▲ 16,3%
OFFPEAK	грн/МВт.год	1 307,09	1 307,47	▼ 0,0%	1 303,53	▲ 0,3%	1 212,68	▲ 7,8%
Обсяги:								
Заявка на продаж	ГВт.год	114,7	99,1	▲ 15,7%			71,1	▲ 61,2%
Заявка на купівлю	ГВт.год	87,6	75,6	▲ 15,8%			53,2	▲ 64,7%
Акцептований	ГВт.год	87,3	75,5	▲ 15,7%			39,0	▲ 124,2%
Неакцептований	ГВт.год	0,2	0,1				14,2	▼ -98,4%

Індекс BASE на РДН в ОЕС минулого тижня (27.09.2021-03.10.2021) становив 2 113,66 грн/МВт.год (без ПДВ), зменшення відносно попереднього тижня (20.09.2021-26.09.2021) склало **-51,66** грн/МВт.год (**-2,4%**). Ринок РДН характеризувався збільшенням пропозиції на **+4,2%**, зменшенням попиту на **-0,6%**, збільшенням неакцептованого обсягу на **+12,3%**.

Індекс BASE на РДН в БуОс продемонстрував стабільний рівень протягом тижня (27.09.2021-03.10.2021) та становив 1 655,06 грн/МВт.год (без ПДВ). Зменшення відносно попереднього тижня (20.09.2021-26.09.2021) становило **-0,76** грн/МВт.год (**-0,05%**).

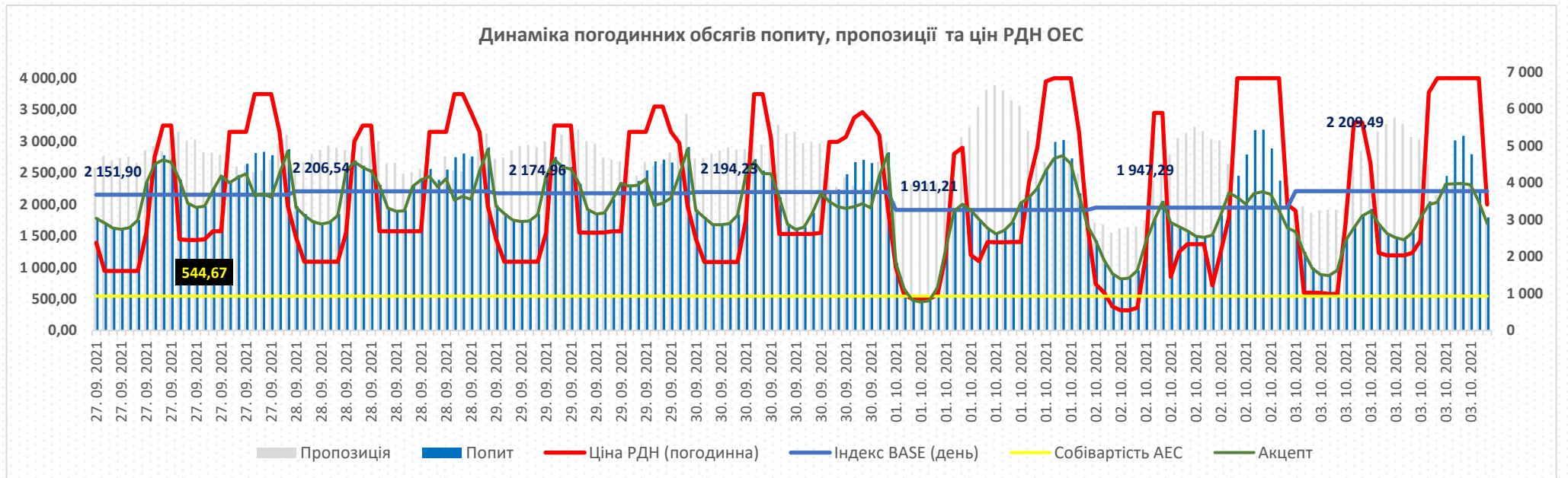
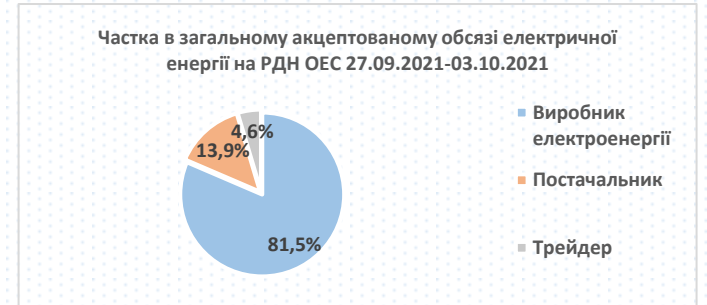
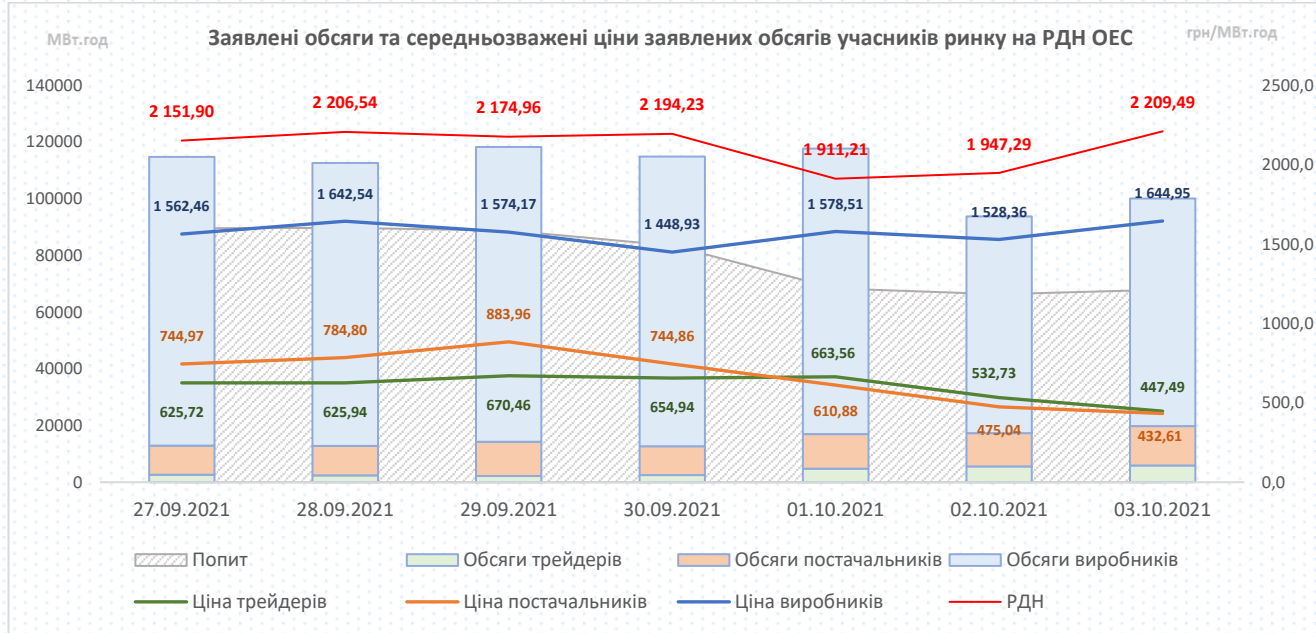


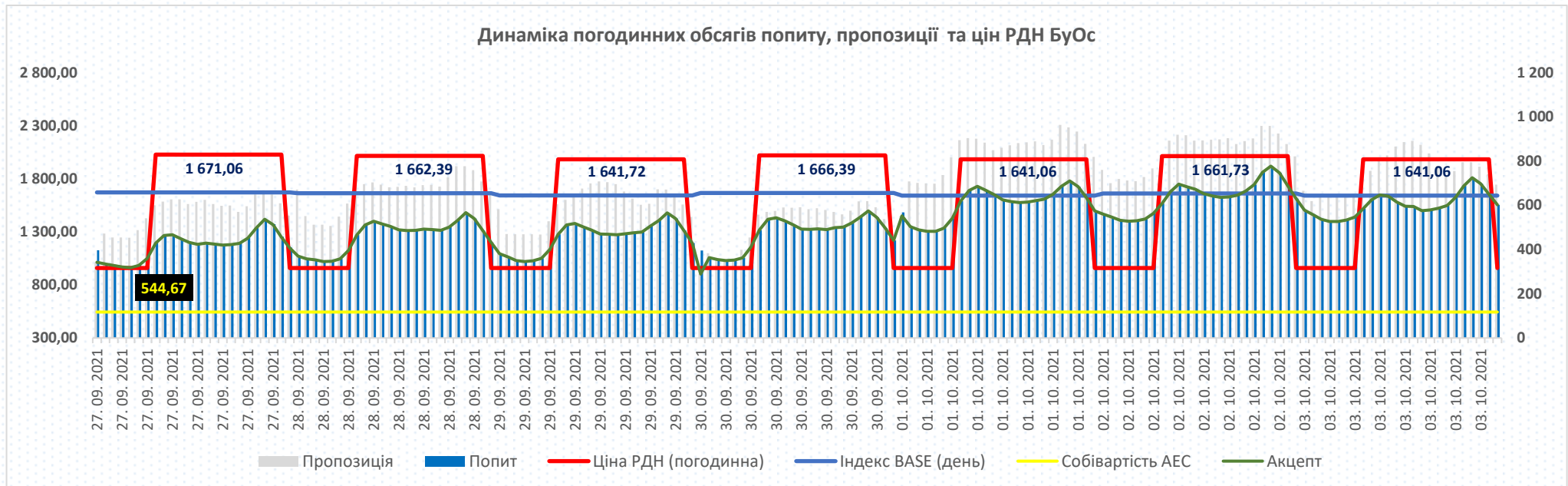
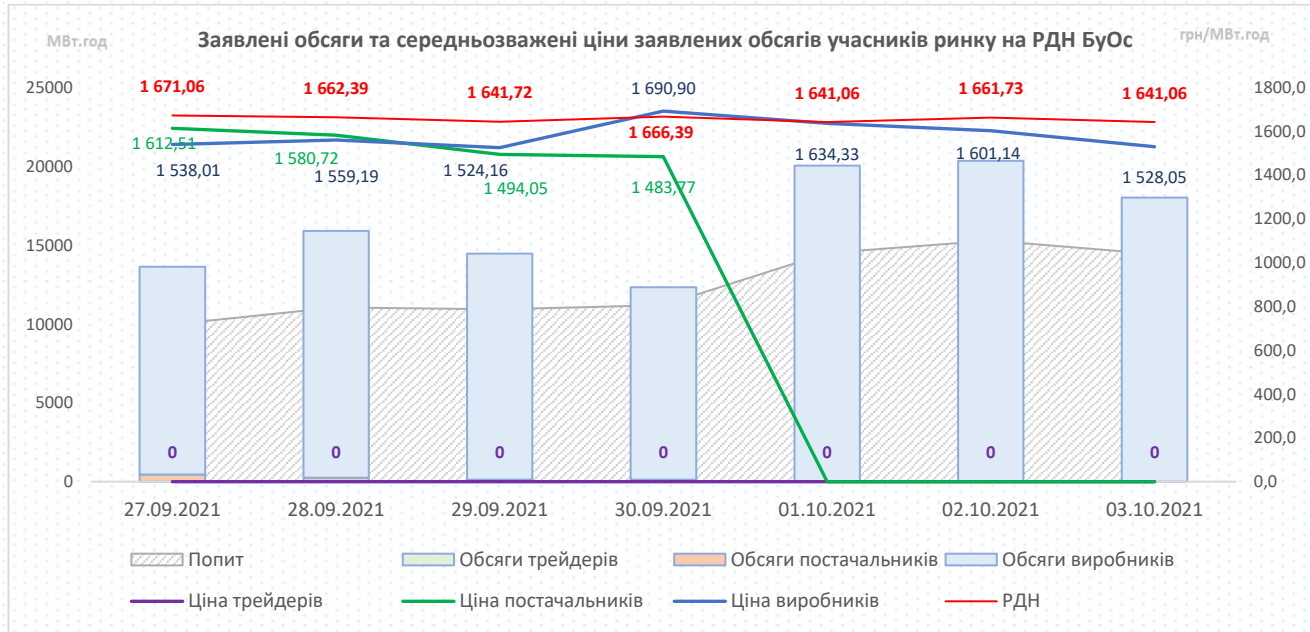
Індекс BASE демонстрував стабільність протягом початку тижня та знаходився у межах 2 151,9-2 206,96, зміна відносно попередніх днів була у межах 2,5%, що не є істотним коливанням.

- (1) 01.10 відбулось різке зменшення індексу BASE, яке відбулось внаслідок суттєвого зменшення попиту на **-21,9%** відносно попереднього дня, що в свою чергу викликано збільшенням продажів на РДД. Так, за даними сайту ОСП обсяг зареєстрованих обсягів за ДД виробниками виріс на **+34,2** млн. кВт.год або на **14,1%**.
- (2) 03.10 відбулось відновлення індексу BASE до рівня початку тижня, що обумовлено зміною стратегії продавців, які збільшили заявлені ціни практично протягом всіх годин доби, що призвело до суттєвого зменшення дешевої пропозиції і, як наслідок, збільшення погодинних цін на РДН.



Індекс BASE у БуОс не зазнав значних змін та знаходився у межах 1 641,06 – 1 671,06, зміна відносно попередніх днів була у межах 1,5%, що не є істотним коливанням.





За минулий тиждень (27.09.2021-03.10.2021) індекс BASE у Румунії та Угорщині продемонстрував тенденцію до збільшення до **+1,4%**, у Польщі та Словаччині спостерігалось зменшення індексу до **-2,2%**. Ціни у ОЕС та БуОс залишаються нижчими за відповідні показники сусідніх країн: індекси цін базового навантаження ОЕС менше до **-51,7%**, індекси цін базового навантаження БуОс менше до **-62,2%**.

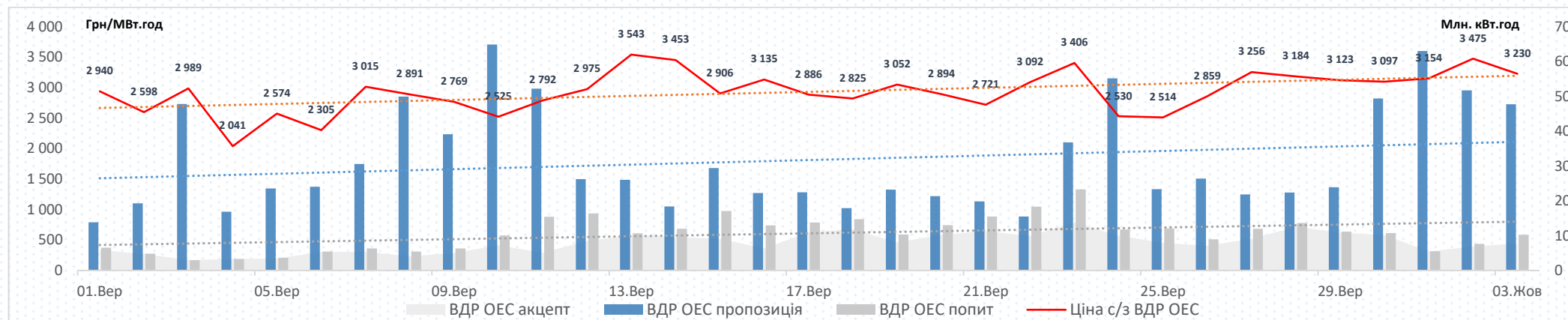
ОЕС	РДН	Порівняння з іншими країнами (27.09.2021-03.10.2021)									
		ОЕС	PL	RO	HU	SK	ОЕС/PL	ОЕС/RO	ОЕС/HU	ОЕС/SK	
Ціни (без ПДВ):											
BASE	€/МВт.год	68,2	98,0	▼ -30,4%	141,2	▼ -51,7%	141,2	▼ -51,7%	132,4	▼ -48,5%	
PEAK	€/МВт.год	74,9	106,2	▼ -29,5%	158,7	▼ -52,8%	158,7	▼ -52,8%	153,6	▼ -51,2%	
OFFPEAK	€/МВт.год	61,5	84,4	▼ -27,1%	123,7	▼ -50,3%	123,7	▼ -50,3%	111,1	▼ -44,7%	

Бурштинський Острів	РДН	Порівняння з іншими країнами (27.09.2021-03.10.2021)									
		Бу Острів	PL	RO	HU	SK	БуО/PL	БуО/RO	БуО/HU	БуО/SK	
Ціни (без ПДВ):											
BASE	€/МВт.год	53,4	98,0	▼ -45,5%	141,2	▼ -62,2%	141,2	▼ -62,2%	132,4	▼ -59,6%	
PEAK	€/МВт.год	64,7	106,2	▼ -39,1%	158,7	▼ -59,3%	158,7	▼ -59,3%	153,6	▼ -57,9%	
OFFPEAK	€/МВт.год	42,2	84,4	▼ -50,0%	123,7	▼ -65,9%	123,7	▼ -65,9%	111,1	▼ -62,0%	

Динаміка цін інших країн відносно попереднього тижня											
		PL	RO	HU	SK						
Ціни (без ПДВ):											
BASE	€/МВт.год	98,0	▼ -1,7%	141,2	▲ 1,4%	141,2	▲ 0,5%	132,4	▼ -2,2%		
PEAK	€/МВт.год	106,2	▼ -1,0%	158,7	▲ 3,4%	158,7	▲ 4,0%	153,6	▲ 4,4%		
OFFPEAK	€/МВт.год	84,4	▼ -2,9%	123,7	▼ -1,0%	123,7	▼ -3,7%	111,1	▼ -10,2%		

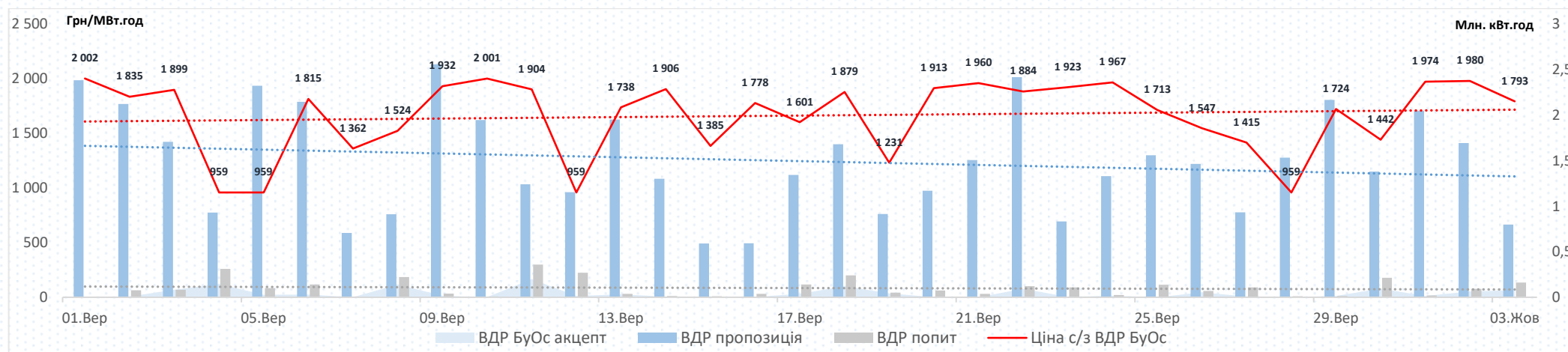
Пропозиція на ВДР ОЕС демонструє тенденцію до зростання: заявлені обсяги на продаж збільшилися на +41,1%, середньодобова пропозиція минулого тижня складала 16,4 млн. кВт.год.

Попит на ВДР ОЕС демонструє тенденцію до зниження: заявлені обсяги на купівлю зменшилися на -31,1%, середньодобовий попит минулого тижня складав 12,5 млн. кВт.год.



Пропозиція на ВДР БуОс демонструє тенденцію до зростання: заявлені обсяги на продаж збільшилися на +2,7%, середньодобова пропозиція минулого тижня складала 1,5 млн. кВт.год.

Попит на ВДР БуОс демонструє тенденцію до зростання: заявлені обсяги на купівлю збільшилися на +69,7%, середньодобовий попит минулого тижня складав 0,2 млн. кВт.год.



Середньозважена ціна на ВДР ОЕС за минулий тиждень (27.09.2021-03.10.2021) збільшилася та становила 3 204,55 грн/МВт.год (без ПДВ). Збільшення відносно попереднього тижня (20.09.2021-26.09.2021) становило **+308,25** грн/МВт.год (**+10,6%**):

1. Збільшення обсягів пропозиції на **+81,54** млн кВт.год (**+41,08%**).
2. Зменшення обсягів попиту на **-32,0** млн кВт.год (**-31,07%**).

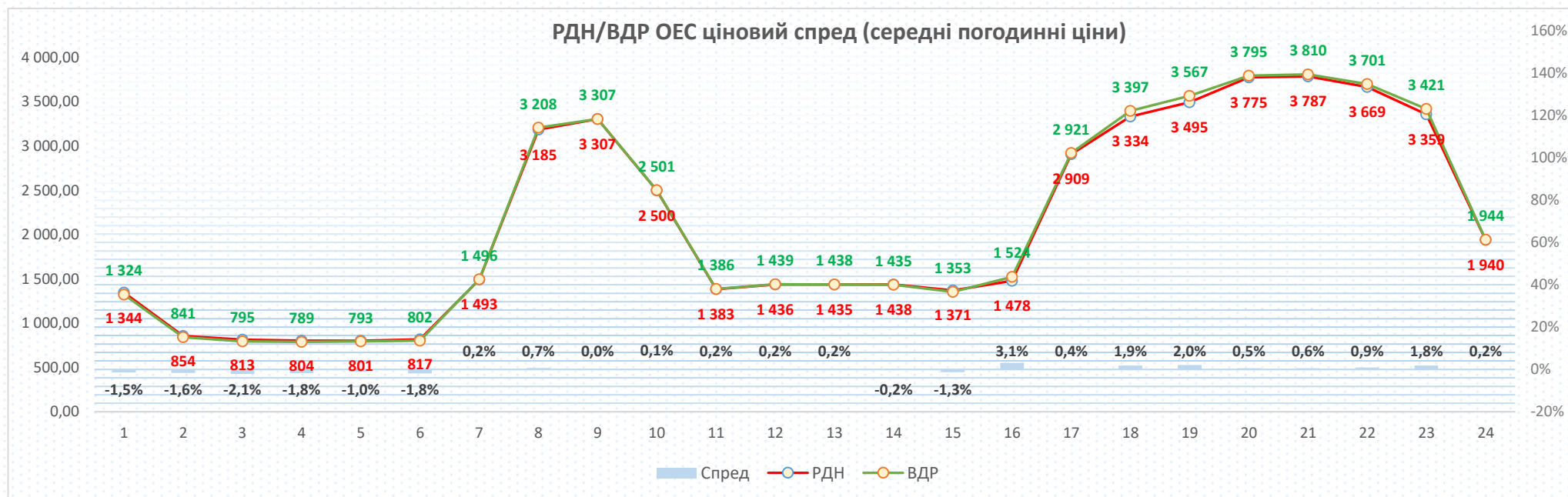
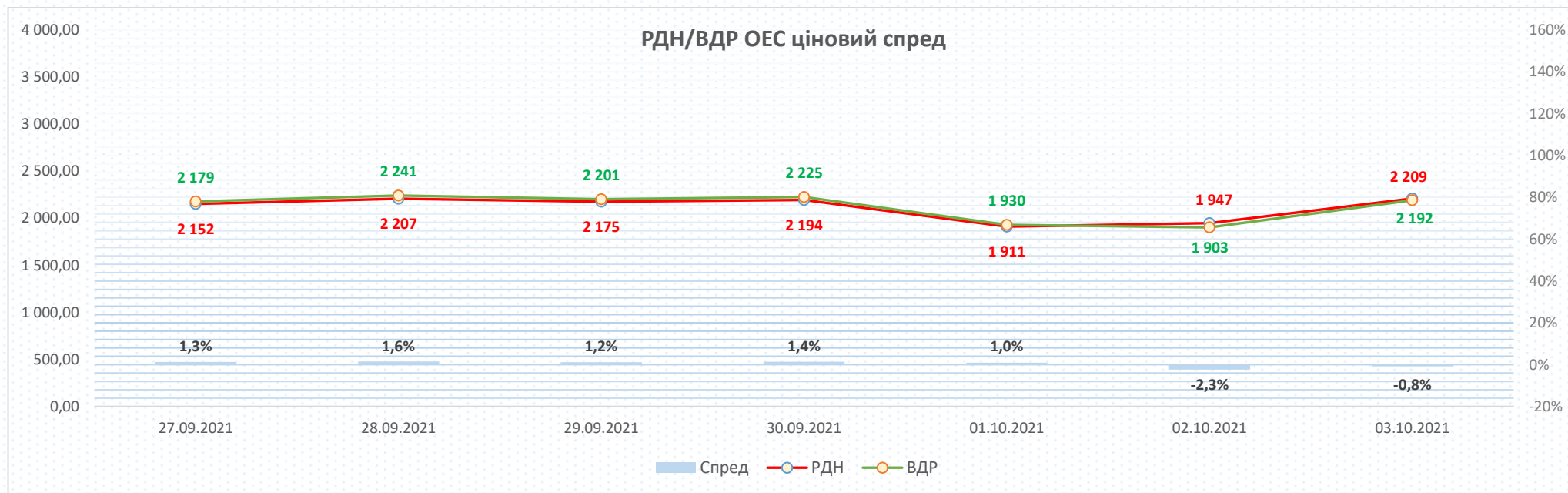
Середньозважена ціна на ВДР БуОс за минулий тиждень (27.09.2021-03.10.2021) зменшилася та становила 1 644,04 грн/МВт.год (без ПДВ). Зменшення відносно попереднього тижня (20.09.2021-26.09.2021) становило **-261,34** грн/МВт.год (**-13,7%**):

1. Збільшення обсягів пропозиції на **+0,27** млн кВт.год (**+2,7%**).
2. Збільшення обсягів попиту на **+1,2** млн кВт.год (**+69,7%**).

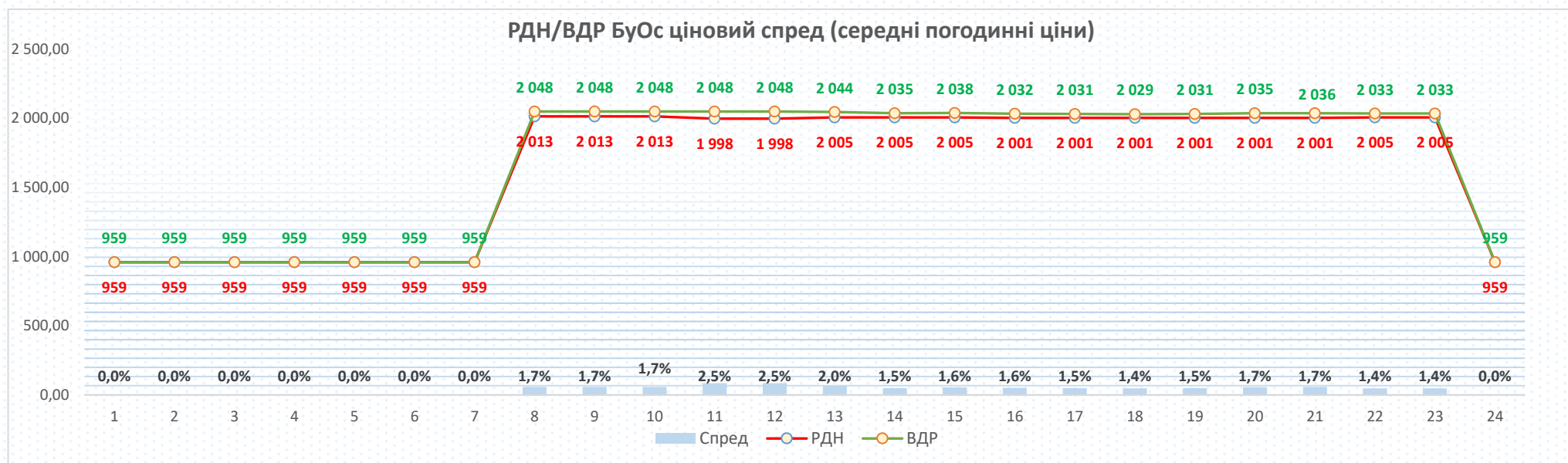
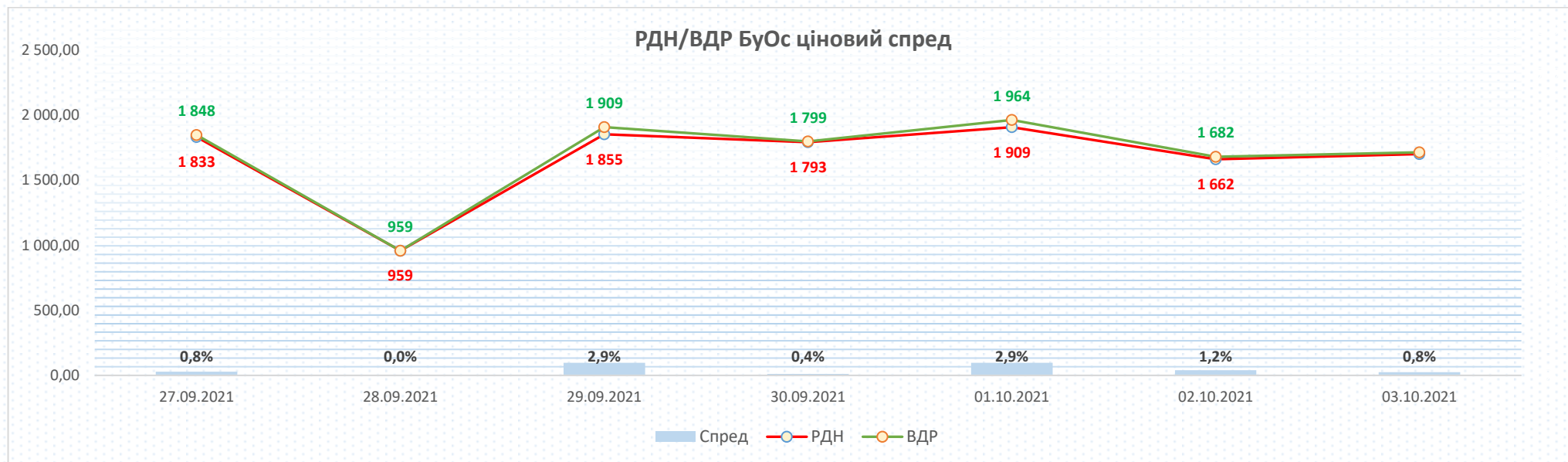
ОЕС	Поточні дані				Історичне порівняння			
		27.09-03.10 (2021)	20.09-26.09 (2021)		01.10-03.10 (2021)		27.09-03.10 (2020)	
Ціни (без ПДВ):								
Середньозважена	грн/МВт.год	3 204,55	2 896,31	▲ 10,6%	3 292,93	▼ -2,7%	1 422,29	▲ 125,3%
Обсяги:								
Заявка на продаж	ГВт.год	280,0	198,5	▲ 41,1%			544,9	▼ -48,6%
Заявка на купівлю	ГВт.год	71,0	102,9	▼ -31,1%			222,3	▼ -68,1%
Акцептований	ГВт.год	62,9	70,3	▼ -10,6%			139,4	▼ -54,9%

Бурштинський Острів	Поточні дані				Історичне порівняння			
		27.09-03.10 (2021)	20.09-26.09 (2021)		01.10-03.10 (2021)		27.09-03.10 (2020)	
Ціни (без ПДВ):								
Середньозважена	грн/МВт.год	1 644,04	1 905,38	▼ -13,7%	1 951,90	▼ -15,8%	1 741,09	▼ -5,6%
Обсяги:								
Заявка на продаж	ГВт.год	10,6	10,3	▲ 2,7%			8,9	▲ 18,1%
Заявка на купівлю	ГВт.год	1,2	0,7	▲ 69,7%			6,6	▼ -82,4%
Акцептований	ГВт.год	0,5	0,4	▲ 23,6%			1,5	▼ -62,7%

Ціни (без ПДВ):	27.09-03.10 (2021)		Порівняння з іншими країнами						
	ОЕС	БуО	SK		CZ				
			ОЕС/SK	БуО/SK	ОЕС/CZ	БуО/CZ			
Середньозважена	€/МВт.год	103,34	53,14	163,33	▼ -36,7%	▼ -67,5%	111,48	▼ -7,3%	▼ -52,3%



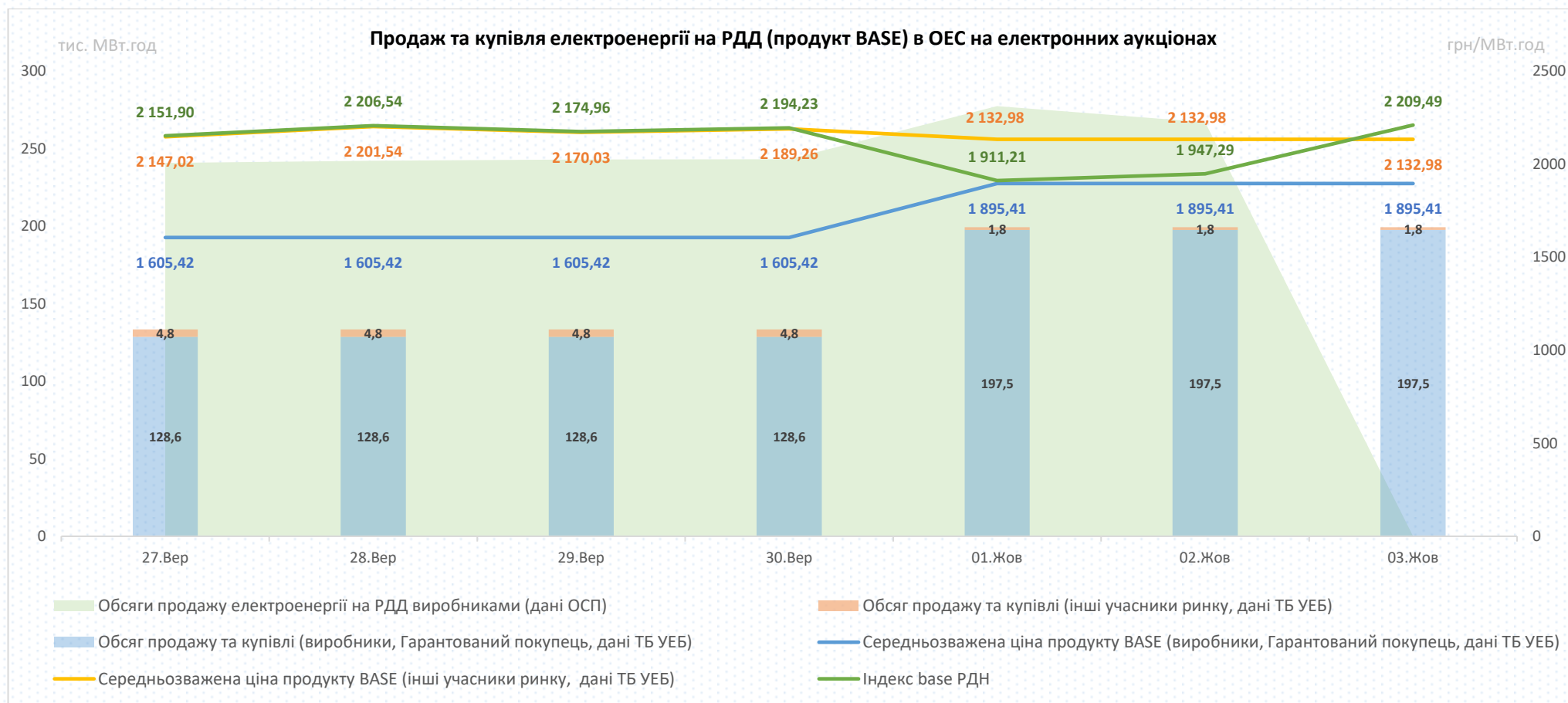
Спред розрахований по середніх цінах відповідних днів та годин, у разі відсутності торгів у певних годинах на ВДР у розрахунку не враховувались відповідні дані РДН



Спред розрахований по середніх цінах відповідних днів та годин, у разі відсутності торгів у певних годинах на ВДР у розрахунку не враховувались відповідні дані РДН

За минулий тиждень (27.09.2021-03.10.2021) обсяги електроенергії (продукт BASE), що були продані та куплені на РДД на електронних аукціонах, збільшилися на **+197,95** млн. кВт.год (**+21,2%**) відносно попереднього тижня (20.09.2021-26.09.2021) та становили 1 131, 528 млн. кВт.год.

Середньозважена ціна електроенергії (продукт BASE), що продається та купується на РДД на електронних аукціонах, за минулий тиждень (20.09.2021-26.09.2021) збільшилася на **+144,25** грн/МВт.год (**+8,9%**) і становила 1 769,48 грн/МВт.год (без ПДВ). Середньозважена ціна, за якою виробники та Гарантований покупець (аукціони на виконання ст.66 Закону України «Про ринок електричної енергії» та спеціальні сесії з продажу електричної енергії, виробленої з альтернативних джерел енергії) продали електроенергію (продукт BASE) минулого тижня, збільшилася на **+155,27** грн/МВт.год (**+9,7%**) і становила 1 760,63 грн/МВт.год (без ПДВ). Середньозважена ціна, за якою інші учасники ринку (комерційна секція) продали та купили електроенергію (продукт BASE) минулого тижня, збільшилася на **+6,67** грн/МВт.год (**+0,3%**) і становила 2 167,07 грн/МВт.год (без ПДВ). На жовтень базове навантаження у комерційній секції було продане-куплене за фіксованою ціною, яка склалася за результатами електронних аукціонів, без використання коефіцієнтів (дисконт/премія від/до ціни РДН).

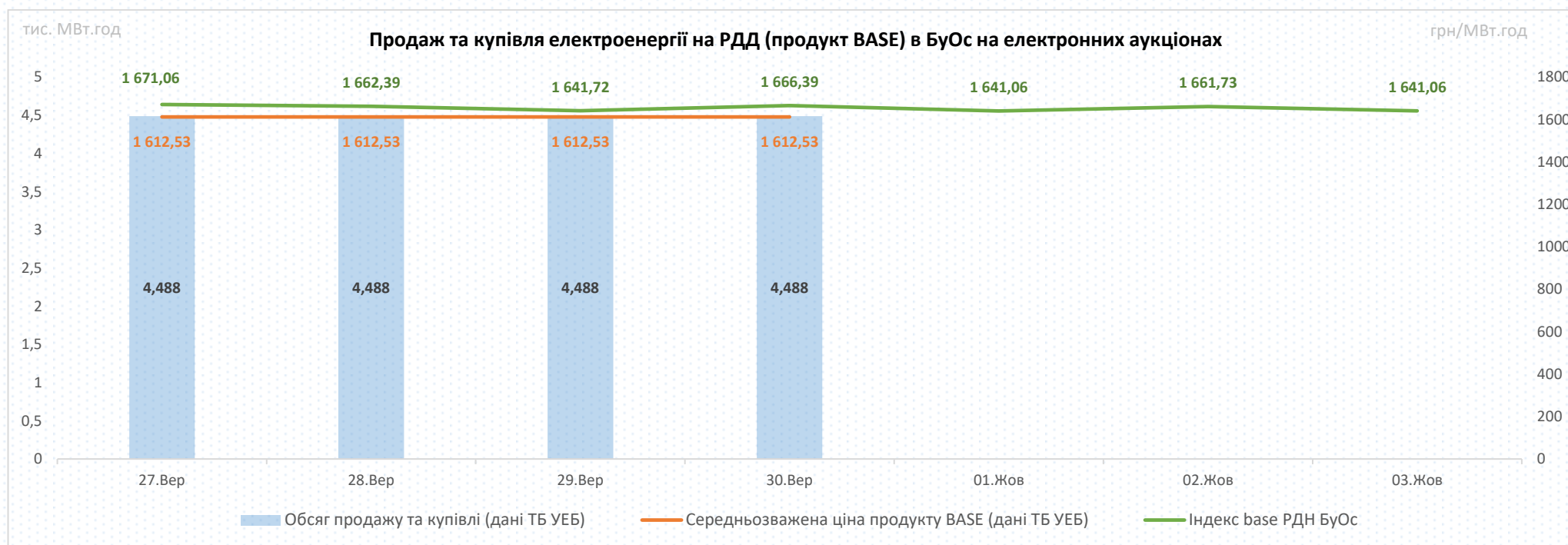


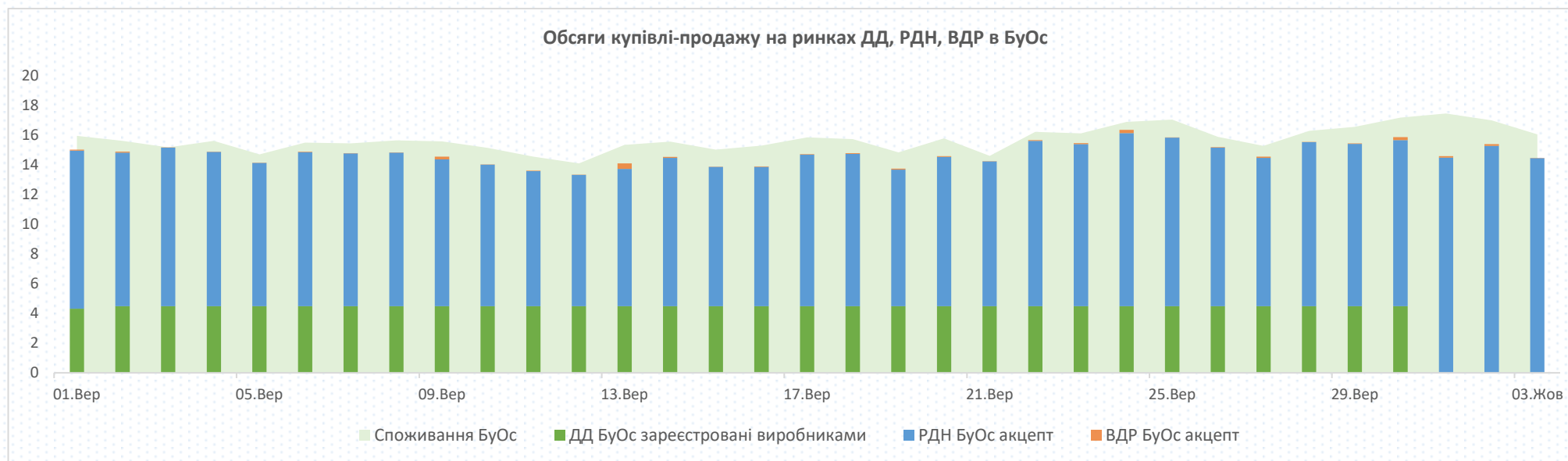
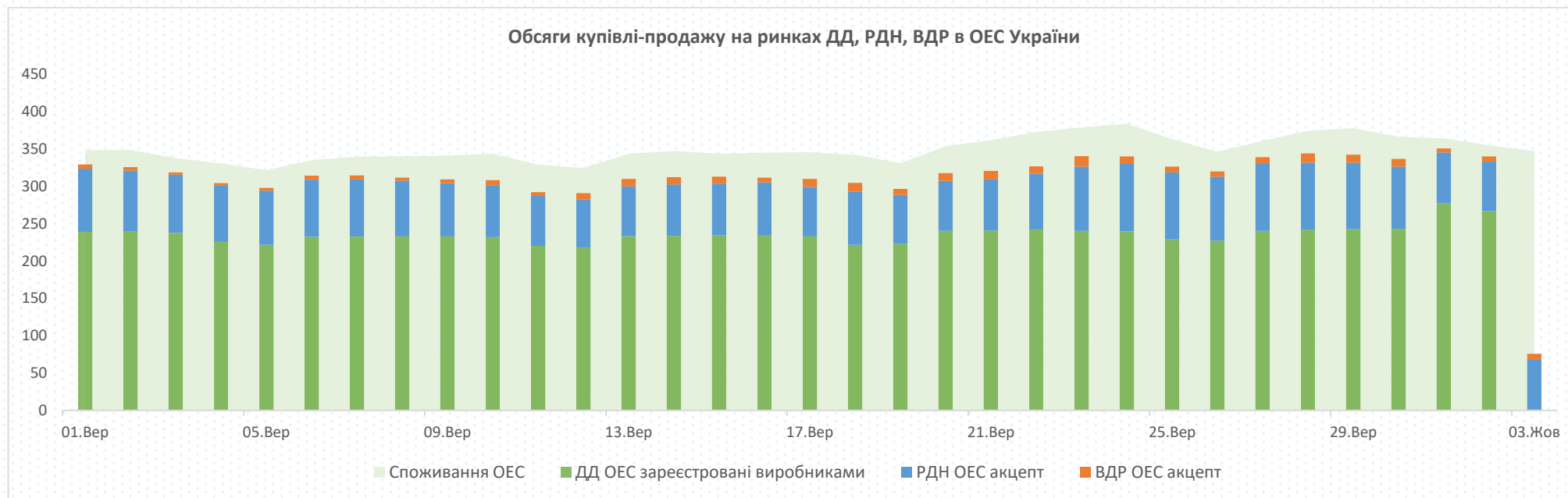
Обсяги продажу виробниками на РДД на 03.10.2021 на сайті ОСП не опубліковані.

За минулий тиждень (27.09.2021-03.10.2021) обсяги електроенергії (продукт BASE), що були продані та куплені на РДД на електронних аукціонах, зменшилися на **-13,46** млн. кВт.год (**-42,8%**) відносно попереднього тижня (20.09.2021-26.09.2021) та становили 17,95 млн. кВт.год.

Середньозважена ціна електроенергії (продукт BASE), що продається та купується на РДД на електронних аукціонах, становила 1 612,53 грн/МВт.год (без ПДВ).

Учасники ринку продавали та купували електроенергію на вересень на електронних аукціонах за фіксованою ціною, яка склалась за результатами електронного аукціону. Базове навантаження на жовтень на електронних аукціонах не було реалізовано.





Обсяги продажу виробниками на РДД ОЕС та БуОс на 03.10.2021 на сайті ОСП не опубліковані.