



**О П Е Р А Т О Р
Р И Н К У**

/ Е Н Е Р Г І Я Р І В Н О В А Г И /

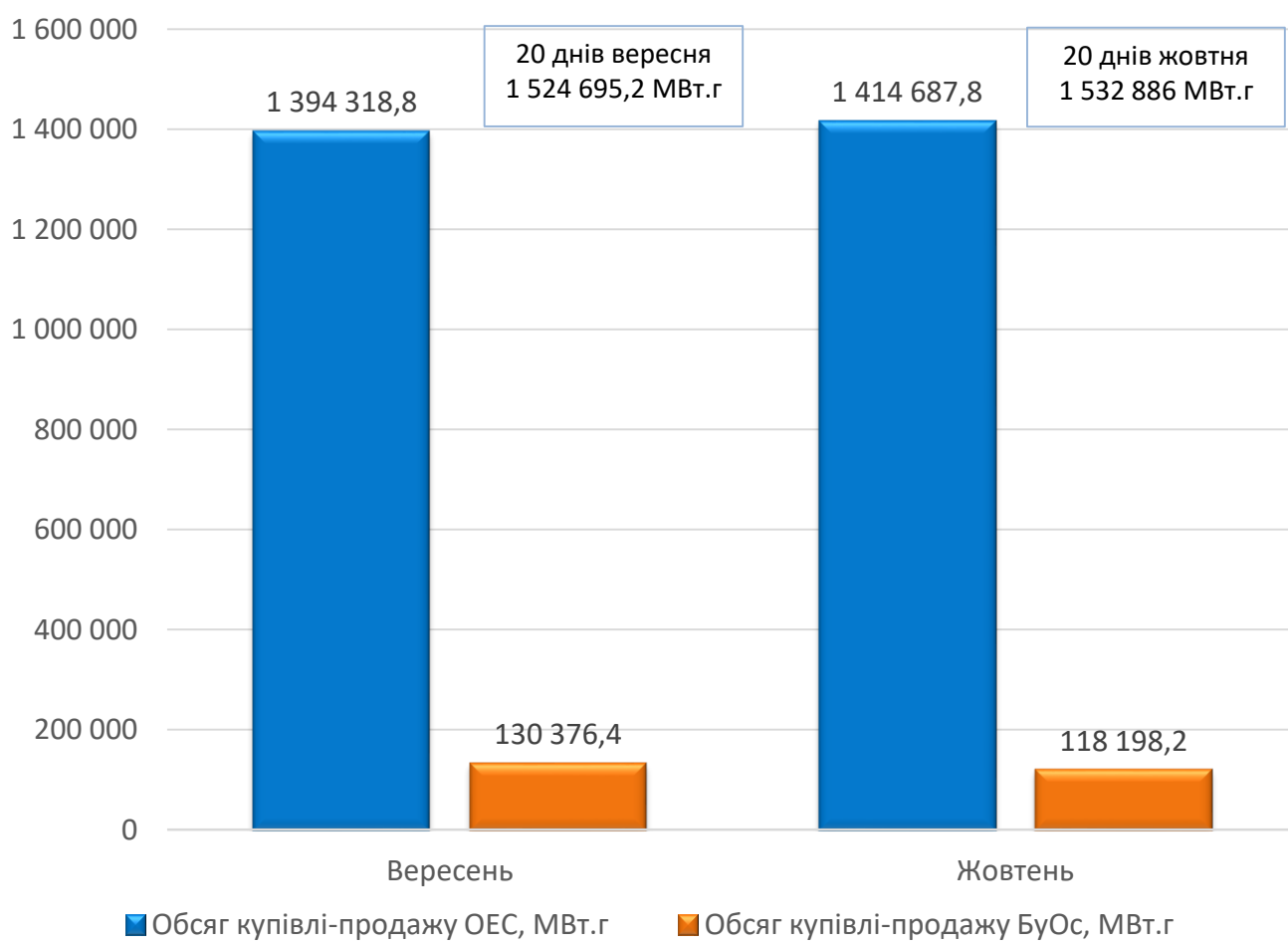
Порівняльний аналіз роботи ринку «на добу наперед» та внутрішньодобового ринку

за 20 днів жовтня та вересня 2020

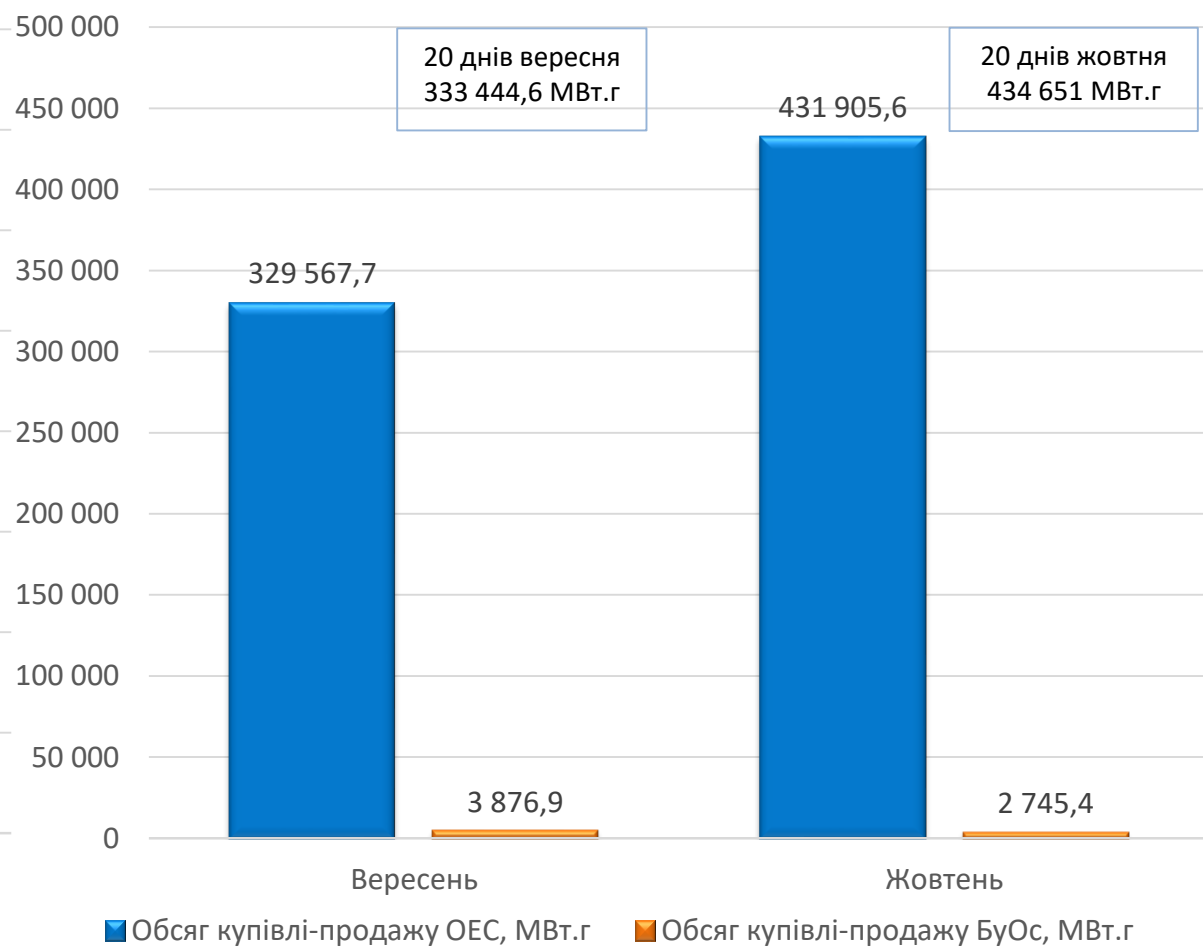
*Відділ спостереження
22.10.2020*

Порівняння обсягів купівлі-продажу електроенергії за 20 днів жовтня та вересня 2020

Обсяг купівлі-продажу на РДН за 20 днів жовтня та вересня 2020

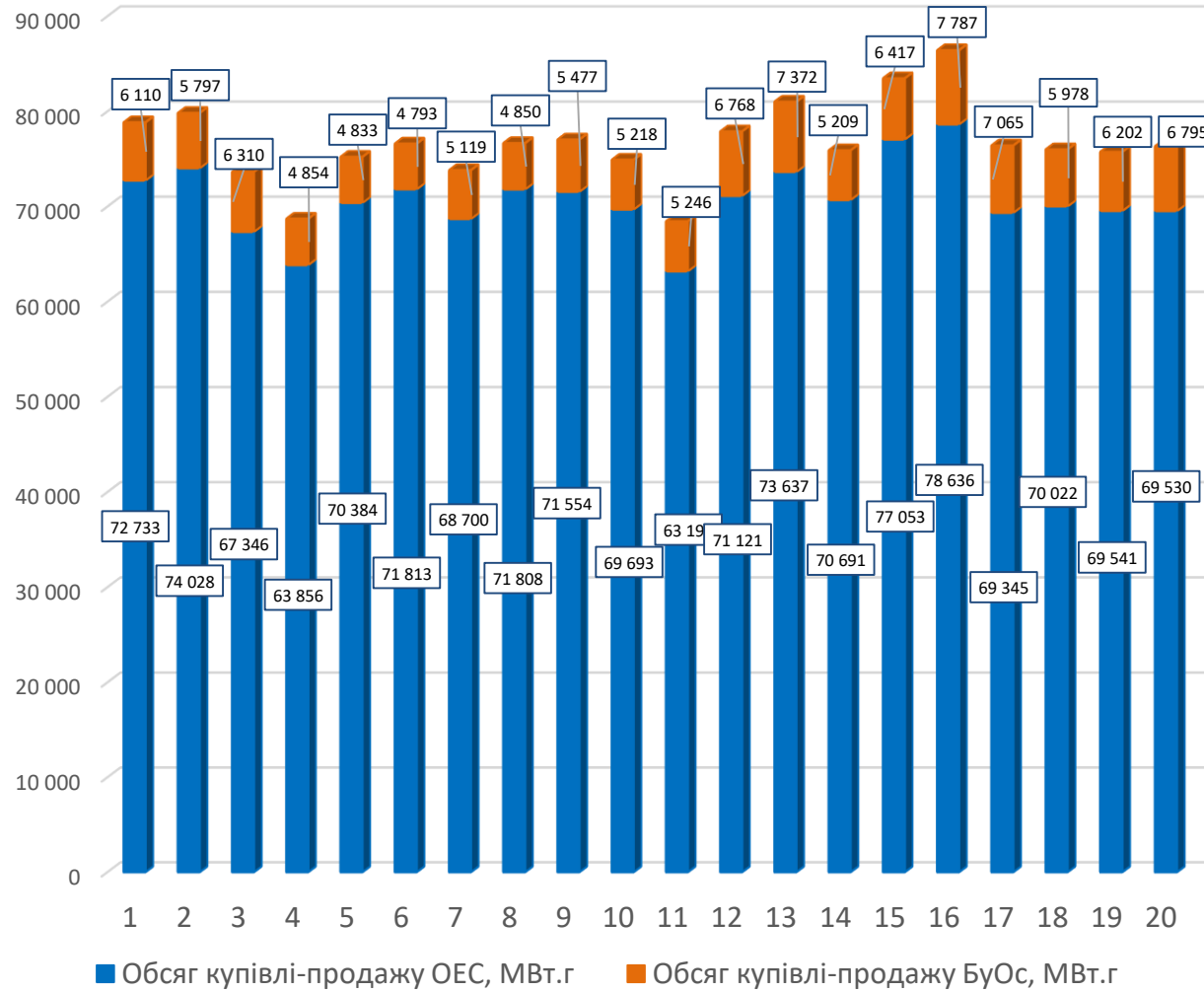


Обсяг купівлі-продажу на ВДР за 20 днів жовтня та вересня 2020

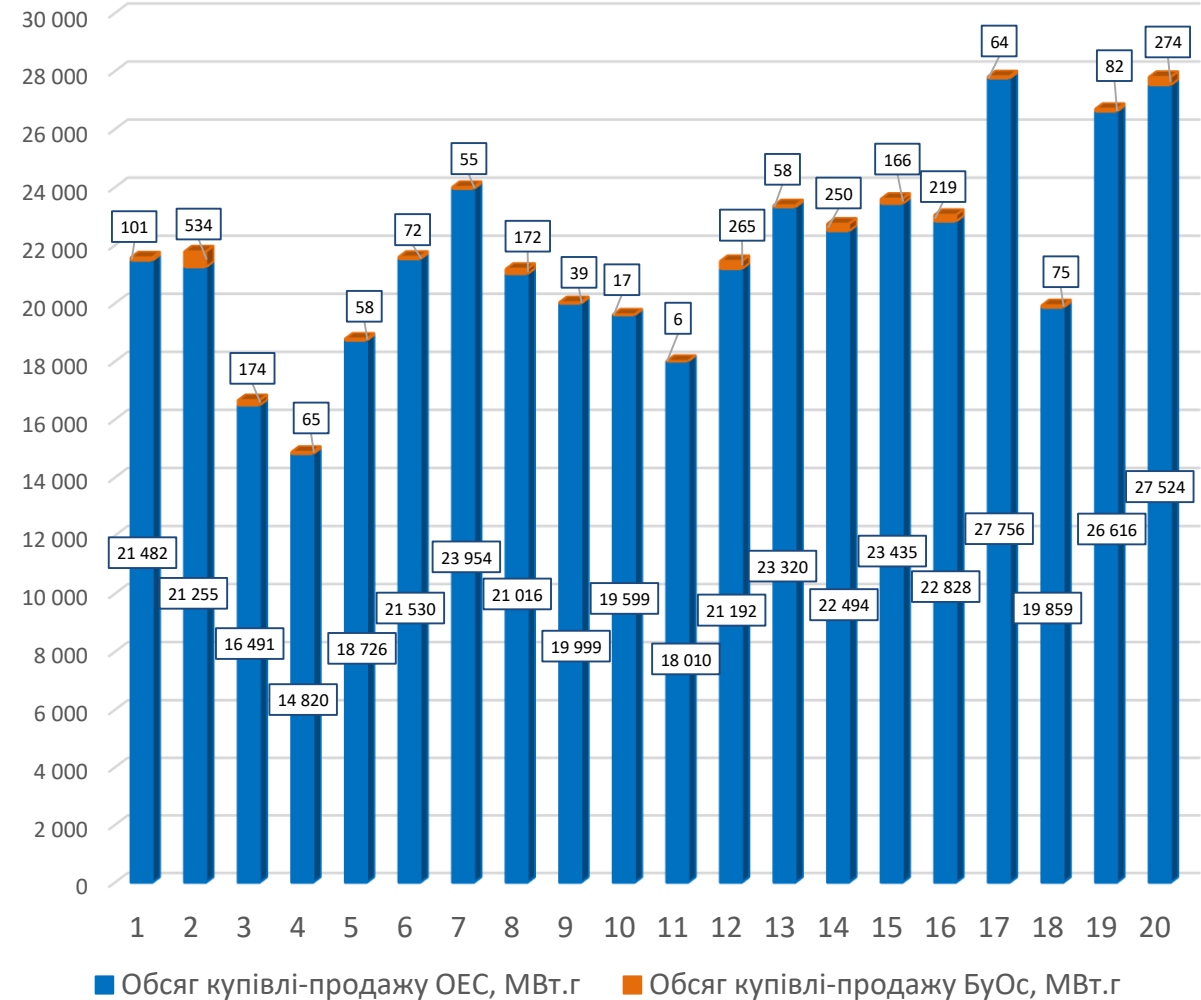


Обсяги купівлі-продажу на РДН/ВДР за 20 днів жовтня 2020

Обсяги купівлі-продажу на РДН



Обсяги купівлі-продажу на ВДР



Порівняння обсягів купівлі-продажу електроенергії за 20 днів жовтня та вересня 2020

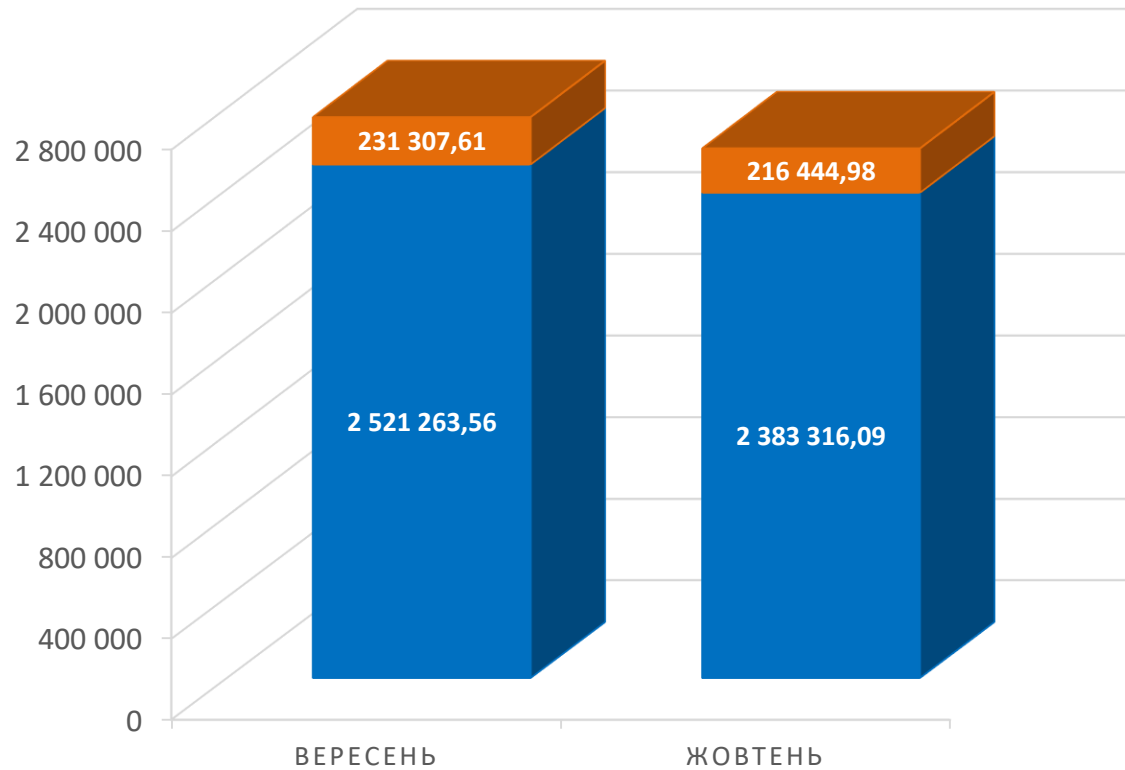
За 20 днів жовтня 2020 року обсяг купівлі-продажу електроенергії на РДН склав 1 532 886 МВт.г, що на 0,54% більше, ніж за 20 днів вересня поточного року. По ОЕС України – 1 414 687,8 МВт.г, що на 1,46% більше ніж за 20 днів вересня. По Бурштинському острову менше на 9,34% - 118 198,2 МВт.г за 20 днів жовтня і 130 376,4 МВт.г за 20 днів вересня.

На ВДР загальний обсяг купівлі-продажу електроенергії за 20 днів жовтня 2020 збільшився на 30,35% і становив 434 651 МВт.г. По ОЕС України обсяг купівлі-продажу складає 431 905,6 МВт.г – це на 31,05% більше, ніж за 20 днів вересня. По Бурштинському острову за 20 днів жовтня було реалізовано 2 745,4 МВт.г, що на 29,19% менше ніж за такий самий період вересня.

Порівняння вартості купленої-проданої електроенергії за 20 днів жовтня та вересня 2020

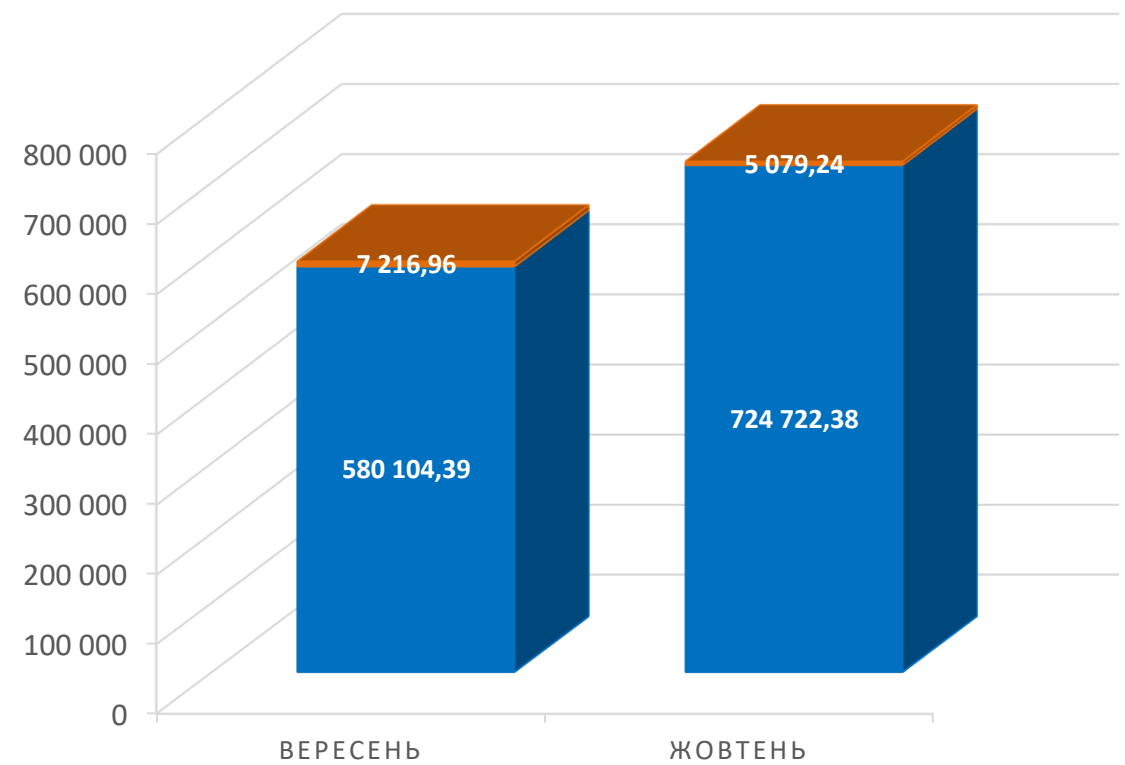
ВАРТІСТЬ КУПЛЕНОЇ-ПРОДАНОЇ ЕЛЕКТРОЕНЕРГІЇ НА РДН ЗА 20 ДНІВ ЖОВТНЯ ТА ВЕРЕСНЯ 2020

■ Вартість РДН (БуОс), тис. грн (з ПДВ) ■ Вартість РДН (ОЕС України), тис. грн (з ПДВ)



ВАРТІСТЬ КУПЛЕНОЇ-ПРОДАНОЇ ЕЛЕКТРОЕНЕРГІЇ НА ВДР ЗА 20 ДНІВ ЖОВТНЯ ТА ВЕРЕСНЯ 2020

■ Вартість ВДР (БуОс), тис. грн (з ПДВ) ■ Вартість ВДР (ОЕС України), тис. грн (з ПДВ)



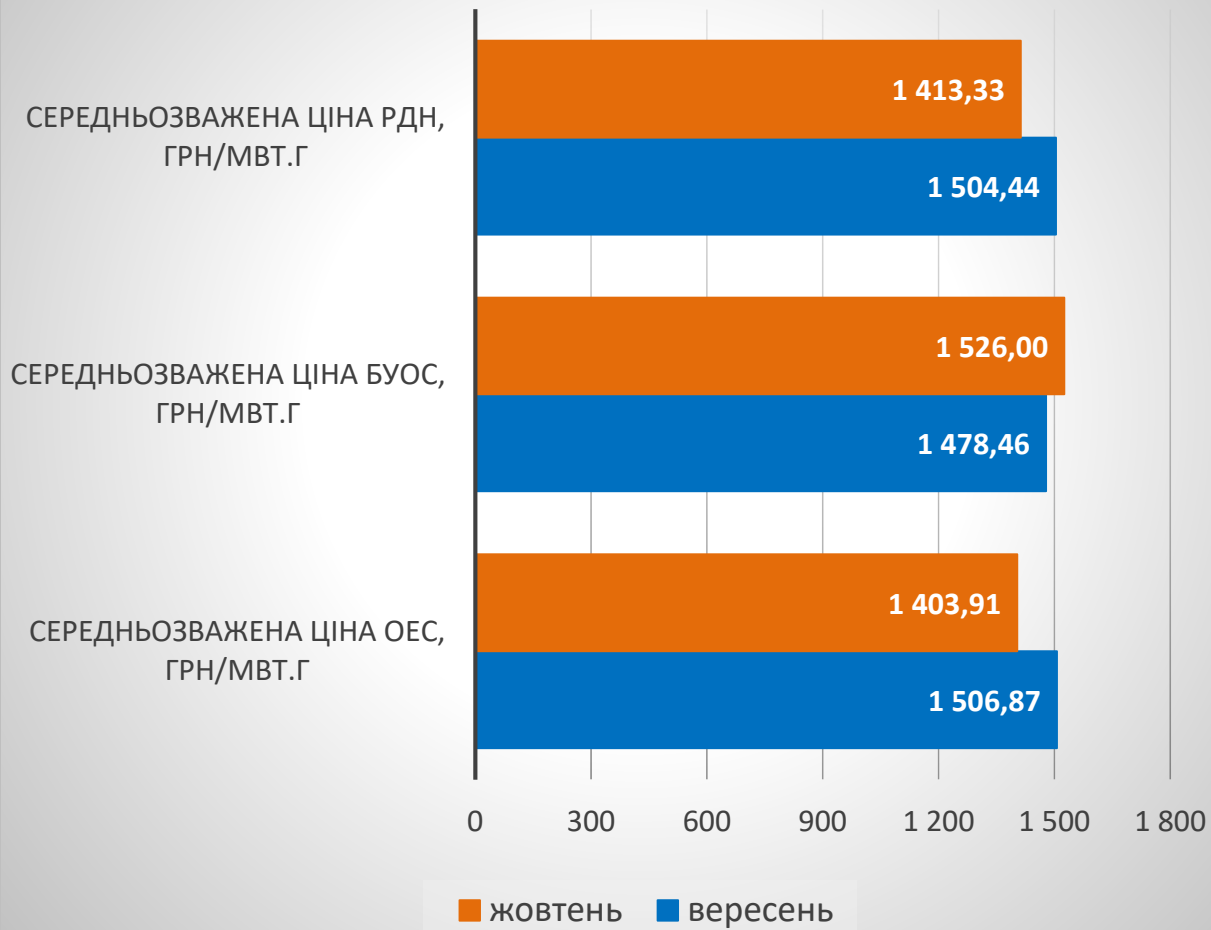
Порівняння вартості купленої-проданої електроенергії за 20 днів жовтня та вересня 2020

Загальна вартість купленої-проданої електроенергії на РДН за 20 днів жовтня 2020 складає 2 599 761,07 тис. грн (з ПДВ), це менше, ніж за 20 днів вересня 2020 на 5,55%. Вартість по ОЕС України зменшилась на 5,47% в порівнянні з вартістю за 20 днів вересня, та складає 2 383 316,09 тис. грн (з ПДВ), а по Бурштинському острову вартість зменшилась на 6,43% та становить 216 444,98 тис. грн (з ПДВ).

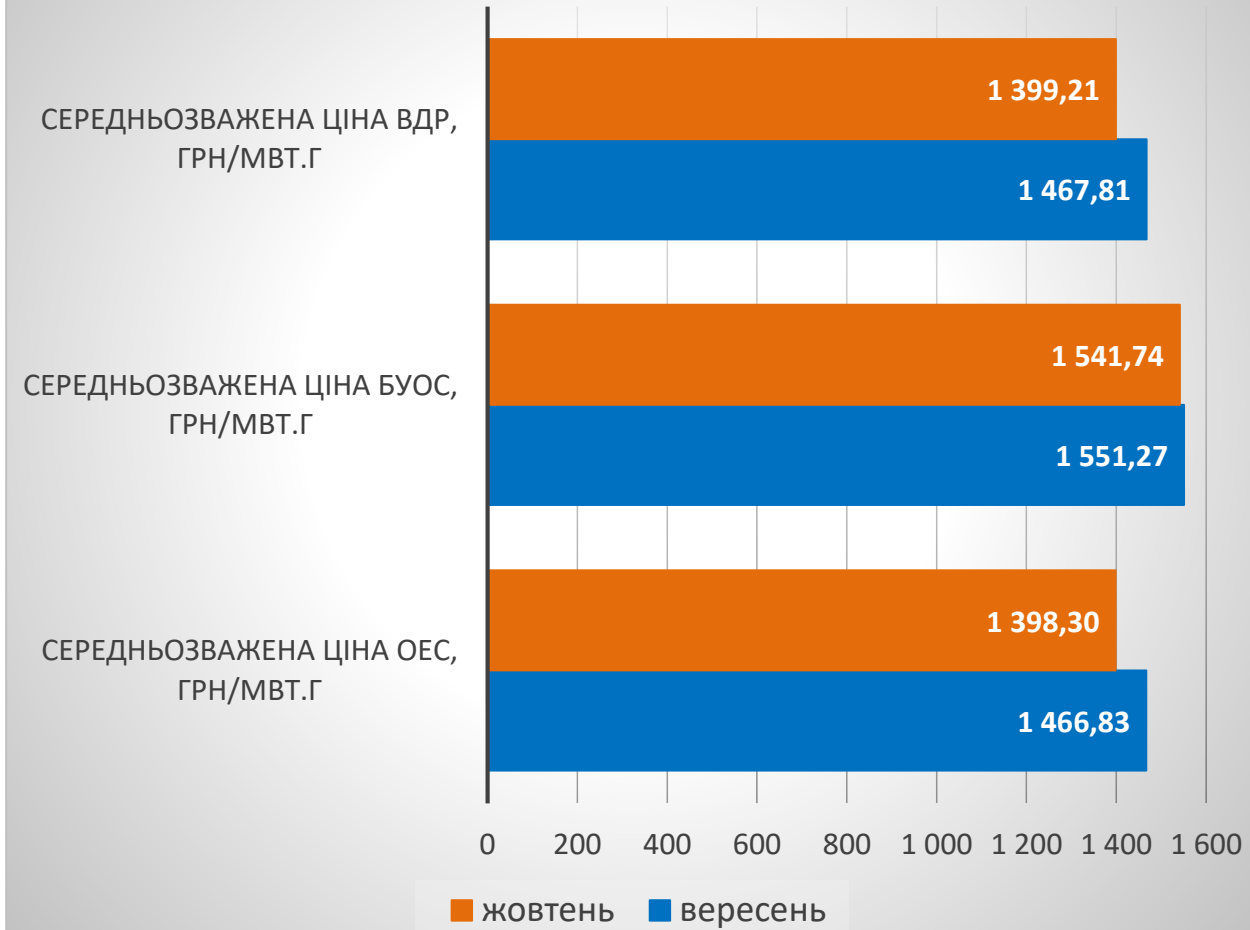
На ВДР загальна вартість купленої-проданої електроенергії за 20 днів жовтня складає 729 801,62 тис. грн (з ПДВ), це на 24,26% більше, ніж за 20 днів вересня. Вартість по ОЕС України збільшилась на 24,93% у порівнянні з 20 днями вересня та складає 724 722,38 тис. грн (з ПДВ), по Бурштинському острову зменшилась на 29,62% та становить 5 079,24 тис. грн (з ПДВ).

Порівняння середньозважених цін на РДН та ВДР за 20 днів жовтня та вересня 2020

Середньозважені ціни* на РДН за 20 днів жовтня та вересня 2020



Середньозважені ціни* на ВДР за 20 днів жовтня та вересня 2020



* - Усі ціни наведені без ПДВ

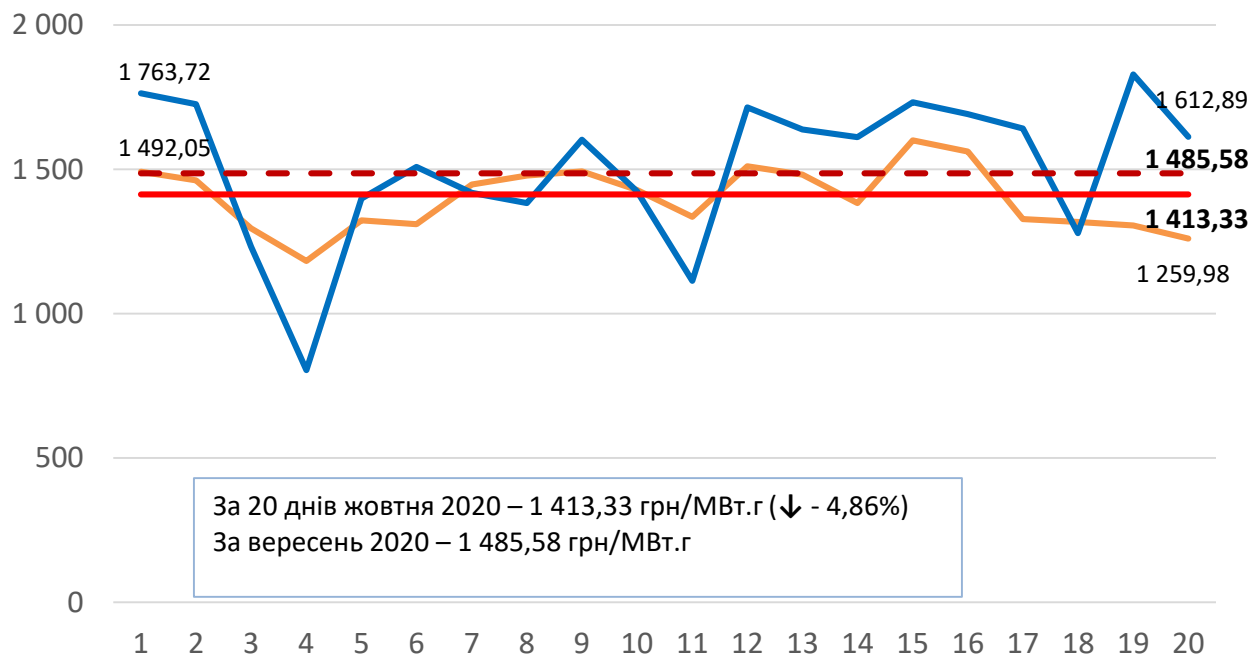
Порівняння середньозважених цін на РДН та ВДР за 1 та 2 декади жовтня 2020

Середньозважені ціни* на РДН та ВДР по декадам			
Показник	1 декада жовтня (01.10-10.10)	2 декада жовтня (11.10-20.10)	Зміна,%
Середньозважена ціна РДН, грн/МВт*год	1 397,25	1 428,94	↑+2,27%
Середньозважена ціна РДН (ОЕС), грн/МВт*год	1 394,30	1 413,38	↑+1,37%
Середньозважена ціна РДН (БуОс), грн/МВт*год	1 436,05	1 600,04	↑+11,42%
Середньозважена ціна ВДР, грн/МВт*год	1 407,97	1 391,74	↓-1,15%
Середньозважена ціна ВДР (ОЕС), грн/МВт*год	1 406,68	1 391,15	↓-1,10%
Середньозважена ціна ВДР (БуОс), грн/МВт*год	1 606,07	1 484,92	↓-7,54%

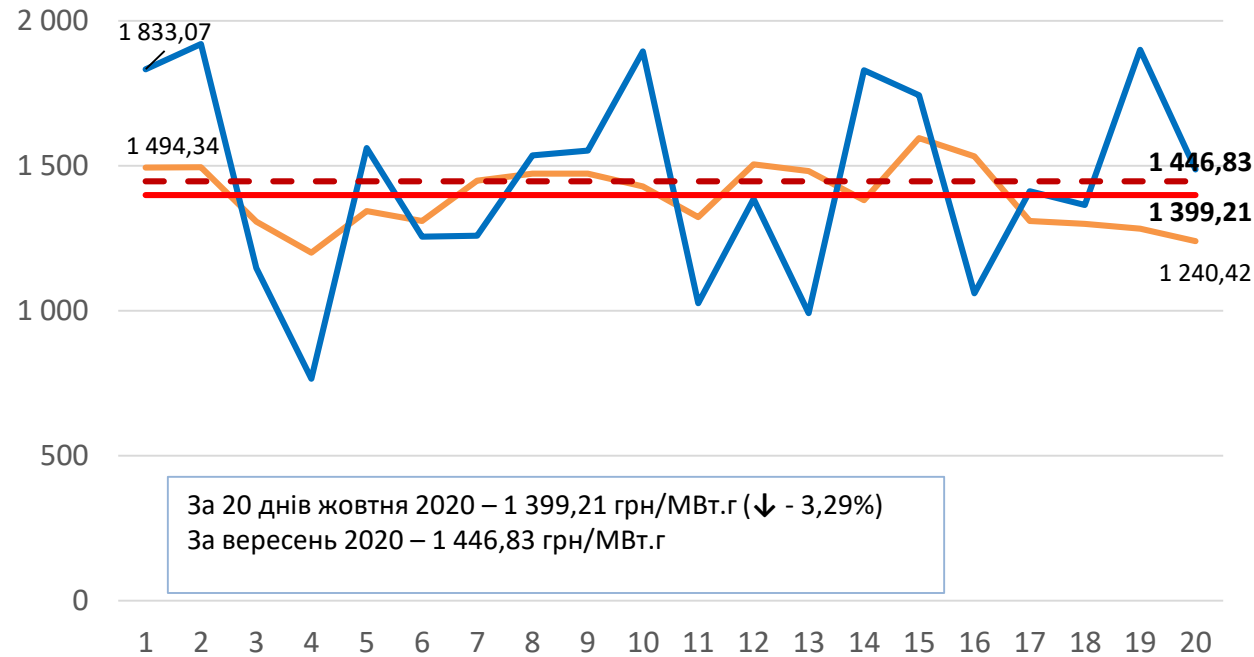
* - Усі ціни наведені без ПДВ

Середньозважені ціни купівлі-продажу за 20 днів жовтня 2020

Середньозважені ціни* на РДН



Середньозважені ціни* на ВДР



- Середньозважена ціна ОЕС України за жовтень, грн/МВт.г
- Середньозважена ціна БуОс за жовтень, грн/МВт.г
- Середньозважена ціна на РДН за 20 днів жовтня, грн/МВт.г
- - Середньозважена ціна на РДН за вересень, грн/МВт.г

- Середньозважена ціна ОЕС України за жовтень, грн/МВт.г
- Середньозважена ціна БуОс за жовтень, грн/МВт.г
- Середньозважена ціна на ВДР за 20 днів жовтня, грн/МВт.г
- - Середньозважена ціна на ВДР за вересень, грн/МВт.г

* - Усі ціни наведені без ПДВ

Середньозважені ціни купівлі-продажу за 20 днів жовтня 2020

За 20 днів жовтня 2020 середньозважена ціна на РДН складає 1 413,33 грн/МВт.г. (без ПДВ), це на 6,06% менше, ніж за 20 днів вересня, та на 4,86% нижче, ніж за вересень в цілому. Середньозважена ціна по ОЕС України за 20 днів жовтня зменшилась в порівнянні з 20 днями вересня на 6,83% та становить 1 403,91 грн/МВт.г. (без ПДВ). По Бурштинському острову за 20 днів жовтня, в порівнянні з 20 днями вересня, середньозважена ціна збільшилась на 3,22% та складає 1 526 грн/МВт.г. (без ПДВ).

На ВДР за 20 днів жовтня 2020 середньозважена ціна складає 1 399,21 грн/МВт.г. (без ПДВ), що нижче на 4,67% від аналогічного періоду вересня 2020, та на 3,29% нижче, в порівнянні з вереснем місяцем. По ОЕС України – 1 398,3 грн/МВт.г. (без ПДВ), що нижче на 4,67% в порівнянні з 20 днями вересня. По Бурштинському острову середньозважена ціна нижче, ніж за 20 днів вересня на 0,61% та становить 1 541,74 грн/МВт.г. (без ПДВ).