



**ОПЕРАТОР  
РИНКУ**

/ ЕНЕРГІЯ РІВНОВАГИ /

# **АНАЛІЗ РИНКУ ЕЛЕКТРИЧНОЇ ЕНЕРГІЇ ЗА 2024 РІК:**

**акценти на РДН та ВДР;**

**аналіз роботи ринку "на добу наперед" (РДН);**

**аналіз роботи внутрішньодобового ринку (ВДР);**

**порівняльний аналіз цін на РДН України та суміжних країн.**

## РЕЗУЛЬТАТИ НА РДН В ОЕС УКРАЇНИ

4 522,27  
грн/МВт\*год

Ціна на РДН  
(Продукт Base)

25 088 683,5  
МВт\*год

Обсяг  
акцептованої  
електроенергії

146,861  
млрд. грн (з ПДВ)

Загальна  
вартість

## АКЦЕНТИ НА РДН ТА ВДР У 2024

### Цінові обмеження

Постанова НКРЕКП від 20.05.2024 №949  
Постанова НКРЕКП від 25.11.2024 №1976

### Гарантії походження

Постанова КМУ від 27.02.2024 №227  
Рішення АТ "Оператор ринку"  
від 28.02.2024 від 04/2024

### REMIT

Постанова НКРЕКП від 27.12.2023 №2613  
Постанова НКРЕКП від 27.03.2024 №614  
Постанова НКРЕКП від 27.03.2024 №618  
Постанова НКРЕКП від 28.06.2024 №1232  
Постанова НКРЕКП від 04.06.2024 №1092

### Надзвичайна ситуація

Постанова НКРЕКП від 12.03.2024 №529

### Врегулювання від'ємної сальдованої величини

Постанова НКРЕКП від 30.05.2024 №1061  
Постанова НКРЕКП від 27.08.2024 №1539

### Джерела походження енергії

Постанова НКРЕКП від 27.12.2023 №2626

### Тариф та фіксований платіж

Постанова НКРЕКП від 27.12.203 №2616

## РЕЗУЛЬТАТИ НА ВДР В ОЕС УКРАЇНИ

4 986,44  
грн/МВт\*год

Середньозважена  
ціна на ВДР

2 387 462,8  
МВт\*год

Обсяг  
акцептованої  
електроенергії

14,286  
млрд. грн (з ПДВ)

Загальна  
вартість

# ЗАКОНОДАВЧІ АКЦЕНТИ НА РДН ТА ВДР У 2024

| 3 |



## Цінові обмеження

Постанова НКРЕКП від 20.05.2024 №949

З 01.06.2024 встановлено обмеження щодо максимальних заявлених цін на РДН та ВДР:

для годин 1-7 та 12-17 - 5600,00 грн/МВт\*год, для годин 8-11 та 24 - 6900,00 грн/МВт\*год, для годин 18-23 - 9000,00 грн/МВт\*год; рівень мінімальних цін: 10,00 грн/МВт\*год.

Постановою НКРЕКП від 25.11.2024 №1976 оновлено дію вищезазначених обмежень.

## Гарантії походження

Постанова КМУ від 27.02.2024 №227

Запроваджено порядок видачі, обігу та погашення гарантій походження електричної енергії, виробленої з відновлюваних джерел енергії, та порядку визначення екологічної цінності електричної енергії, виробленої з відновлюваних джерел енергії.

Рішення АТ "Оператор ринку" від 28.02.2024 від 04/2024

Запроваджено правила щодо організації та проведення торгів гарантіями походження електричної енергії, виробленої з ВДЕ, на площадці АТ "Оператор ринку".

## РЕМІТ

Постанова НКРЕКП від 27.12.2023 №2613

Затверджено Порядок набуття, призупинення і припинення статусу адміністратора передачі даних, який набув чинності з 01.01.2024.

Постанова НКРЕКП від 27.03.2024 №614

Затверджено Вимоги щодо забезпечення доброчесності та прозорості на оптовому енергетичному ринку.

Постанова НКРЕКП від 27.03.2024 №618

Затверджено порядок подання інформації про здійснення господарсько-торгівельних операцій, пов'язаних з оптовими енергетичними продуктами.

Постанова НКРЕКП від 28.06.2024 №1232

Прийнято постанову про набуття АТ «Оператор ринку» статусу адміністратора передачі даних.

Постанова НКРЕКП від 04.06.2024 №1092

Прийнято постанову про включення АТ «Оператор ринку» до реєстру адміністраторів платформ інсайдерської інформації.

## Надзвичайна ситуація

Постанова НКРЕКП від 12.03.2024 №529

Змінено порядок дій Оператора ринку на РДН та ВДР у разі виникнення надзвичайної ситуації (НС) в ОЕС України. ОР анулює результати торгів на РДН та ВДР не лише за добу, у якій ОЕС України перебуває в НС, а і за добу наступну після припинення такої ситуації. Торги на ВДР не проводяться починаючи з дня, у якому ОСП оголошено про настання НС, та до 22:00 першого дня (включно), після оголошення ОСП про припинення надзвичайної ситуації в ОЕС України.

## Врегулювання від'ємної сальдованої величини

Постанова НКРЕКП від 30.05.2024 №1061

До 01.07.2024 зупинено дію абзаців четвертого та п'ятого підпункту 7 пункту 1 постанови НКРЕКП від 25.02.2022 № 332.

Постановою НКРЕКП від 27.08.2024 №1539 продовжено дію зупинки вищезазначених підпунктів постанови від 25.02.2022 №332.

## Джерела походження енергії

Постанова НКРЕКП від 27.12.2023 №2626

Затверджено Порядок розкриття інформації споживачам електричної енергії про джерела енергії, у загальній структурі балансу електричної енергії, придбаної електропостачальником та/або виробленої на його власних електроустановках (ОР отримує та агрегує інформацію щодо частки джерел на РДН та ВДР), який набув чинності з 01.01.2024.

## Тариф та фіксований платіж

Постанова НКРЕКП від 27.12.2023 №2616

З 01.01.2024 тариф на здійснення операцій купівлі-продажу електроенергії на РДН та ВДР становить 6,54 грн/МВт\*год (без ПДВ); фіксований платіж за користування програмним забезпеченням оператора ринку становить 4 038,02 грн (без ПДВ).

\*усі ціни наведено без ПДВ

# 2024 в ОЕС України

| 4 |

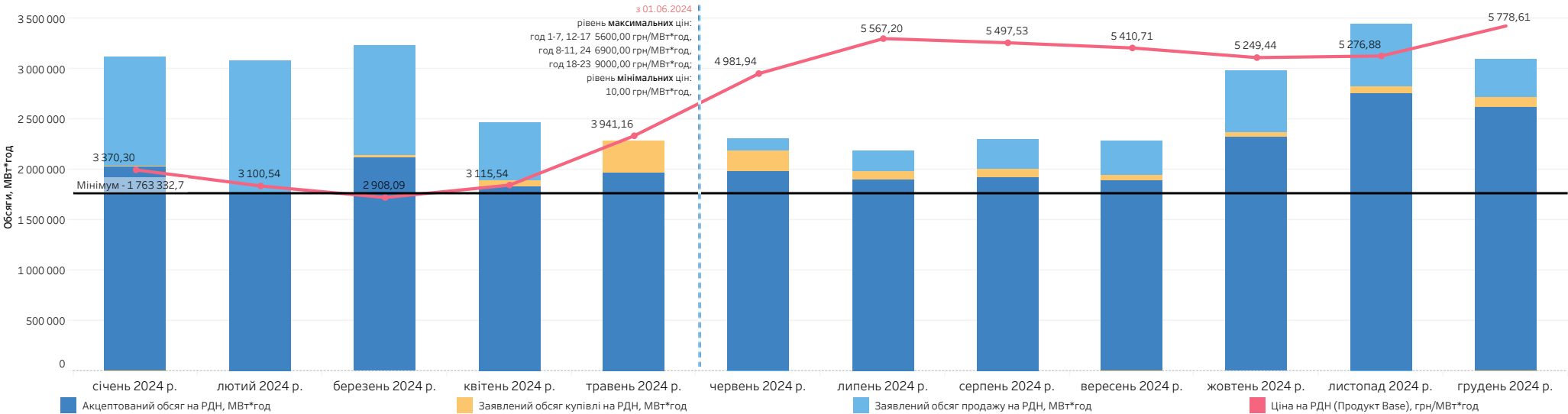


Акценти на РДН		Акценти на ВДР	
Ціна на РДН (Продукт Base), грн/МВт*год	4 522,27 грн/МВт*год	Середньозважена ціна на ВДР	4 986,44 грн/МВт*год
Рівень ціни на РДН (Продукт Base)	+34,1%	Рівень середньозваженої ціни на ВДР	+29,3%
Збільшення ціни на РДН (Продукт Base)	+1 148,75 грн/МВт*год	Збільшення середньозваженої ціни на ВДР	+1 129,77 грн/МВт*год
Акцептований обсяг	25 088 683,5 МВт*год	Акцептований обсяг	2 387 462,8 МВт*год
Рівень акцептованого обсягу	+20,9%	Рівень акцептованого обсягу	+44,1%
Збільшення акцептованого обсягу	+4 338 281,6 МВт*год	Збільшення акцептованого обсягу	+730 226,2 МВт*год
Попит	26 119 599,2 МВт*год	Попит	3 255 130,2 МВт*год
Рівень попиту	+22,2%	Рівень попиту	+58,0%
Збільшення попиту	+4 746 597,1 МВт*год	Збільшення попиту	+1 194 447,9 МВт*год
Пропозиція	32 772 075,1 МВт*год	Пропозиція	6 626 054,3 МВт*год
Рівень пропозиції	+12,3%	Рівень пропозиції	-6,0%
Збільшення пропозиції	+3 583 928,3 МВт*год	Зменшення пропозиції	-424 043,8 МВт*год

\*порівняння відносно 2023 року \*\*усі ціни наведено без ПДВ

Ціни, акцептовані та заявлені обсяги на РДН							
Квартал	Місяць	Ціна на РДН (Продукт Base), грн/МВт*год	Акцептований обсяг РДН, МВт*год	Заявлений обсяг купівлі на РДН, МВт*год	Заявлений обсяг продажу на РДН, МВт*год	Різниця між акцептом РДН і заявленим обсягом купівлі	Різниця між акцептом РДН і заявленим обсягом продажу
I квартал 2024	січень 2024 р.	3 370,30	2 021 082,1	2 034 938,0	3 119 264,3	-0,7%	-35,2%
	лютий 2024 р.	3 100,54	1 763 332,7	1 767 169,6	3 083 107,7	-0,2%	-42,8%
	березень 2024 р.	2 908,09	2 112 576,5	2 142 997,6	3 228 254,7	-1,4%	-34,6%
	Показник за квартал	3 126,88	5 896 991,3	5 945 105,2	9 430 626,7	-0,8%	-37,5%
II квартал 2024	квітень 2024 р.	3 115,54	1 835 990,9	1 884 355,9	2 468 936,4	-2,6%	-25,6%
	травень 2024 р.	3 941,16	1 971 978,8	2 280 292,8	2 278 591,7	-13,5%	-13,5%
	червень 2024 р.	4 981,94	1 983 934,8	2 180 150,2	2 309 457,3	-9,0%	-14,1%
	Показник за квартал	4 012,09	5 791 904,5	6 344 798,9	7 056 985,4	-8,7%	-17,9%
III квартал 2024	липень 2024 р.	5 567,20	1 898 097,7	1 983 890,3	2 187 939,9	-4,3%	-13,2%
	серпень 2024 р.	5 497,53	1 915 971,1	2 002 420,1	2 301 507,2	-4,3%	-16,8%
	вересень 2024 р.	5 410,71	1 888 411,1	1 942 689,6	2 279 711,1	-2,8%	-17,2%
	Показник за квартал	5 492,69	5 702 479,9	5 929 000,0	6 769 158,2	-3,8%	-15,8%
IV квартал 2024	жовтень 2024 р.	5 249,44	2 323 246,9	2 365 120,4	2 979 535,5	-1,8%	-22,0%
	листопад 2024 р.	5 276,88	2 754 222,8	2 818 884,5	3 443 285,6	-2,3%	-20,0%
	грудень 2024 р.	5 778,61	2 619 838,1	2 716 690,2	3 092 483,7	-3,6%	-15,3%
	Показник за квартал	5 436,69	7 697 307,8	7 900 695,1	9 515 304,8	-2,6%	-19,1%
Показник за рік		4 522,27	25 088 683,5	26 119 599,2	32 772 075,1	-3,9%	-23,4%

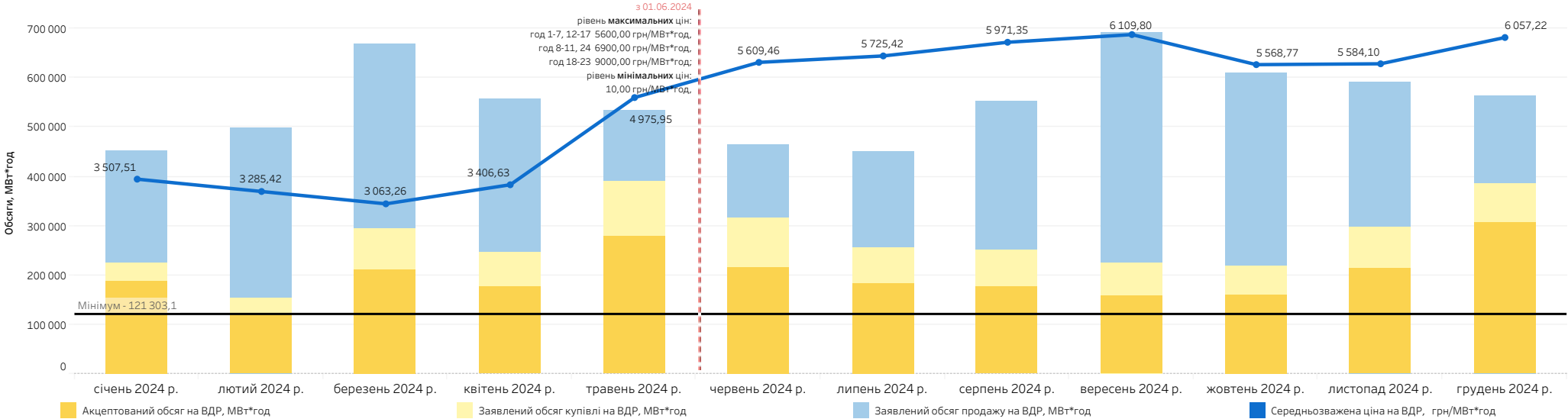
У 2024 році на РДН:  
найбільша ціна на РДН (Продукт Base) зафіксована на 22 липня та становила **6 669,89 грн/МВт\*год**, найменша ціна на РДН (Продукт Base) зафіксована на 1 січня та становила **280,27 грн/МВт\*год**,  
найбільший акцептований обсяг зафіксовано на 19 листопада, він становив **100 056,0 МВт\*год**, найменший акцептований обсяг зафіксовано на 1 січня, він становив **22 026,6 МВт\*год**.



\*усі ціни наведено без ПДВ

Ціни, акцептовані та заявлені обсяги на ВДР							
Квартал	Місяць	Середньозважена ціна на ВДР, грн/МВт*год	Акцептований обсяг на ВДР, МВт*год	Заявлений обсяг купівлі на ВДР, МВт*год	Заявлений обсяг продажу на ВДР, МВт*год	Різниця між акцептом ВДР і заявленим обсягом купівлі	Різниця між акцептом ВДР і заявленим обсягом продажу
I квартал 2024	січень 2024 р.	3 507,51	187 872,6	226 082,4	451 465,7	-16,9%	-58,4%
	лютий 2024 р.	3 285,42	121 303,1	153 130,1	497 613,8	-20,8%	-75,6%
	березень 2024 р.	3 063,26	210 140,4	295 473,6	668 695,3	-28,9%	-68,6%
	Показник за квартал	3 275,87	519 316,1	674 686,1	1 617 774,8	-23,0%	-67,9%
II квартал 2024	квітень 2024 р.	3 406,63	176 870,7	245 103,2	556 279,7	-27,8%	-68,2%
	травень 2024 р.	4 975,95	277 382,1	388 934,4	532 687,3	-28,7%	-47,9%
	червень 2024 р.	5 609,46	215 203,9	315 146,7	462 996,0	-31,7%	-53,5%
	Показник за квартал	4 764,98	669 456,7	949 184,3	1 551 963,0	-29,5%	-56,9%
III квартал 2024	липень 2024 р.	5 725,42	183 124,3	256 266,8	449 639,2	-28,5%	-59,3%
	серпень 2024 р.	5 971,35	176 785,9	250 780,9	551 418,3	-29,5%	-67,9%
	вересень 2024 р.	6 109,80	157 642,7	224 401,8	691 470,2	-29,7%	-77,2%
	Показник за квартал	5 926,50	517 552,9	731 449,5	1 692 527,7	-29,2%	-69,4%
IV квартал 2024	жовтень 2024 р.	5 568,77	159 307,4	217 812,4	609 182,7	-26,9%	-73,8%
	листопад 2024 р.	5 584,10	214 481,8	298 057,2	591 894,0	-28,0%	-63,8%
	грудень 2024 р.	6 057,22	307 347,9	383 940,7	562 712,1	-19,9%	-45,4%
	Показник за квартал	5 794,00	681 137,1	899 810,3	1 763 788,8	-24,3%	-61,4%
Показник за рік		4 986,44	2 387 462,8	3 255 130,2	6 626 054,3	-26,7%	-64,0%

У 2024 році на ВДР: найбільша середньозважена ціна зафіксована на 31 серпня та становила **7 389,47 грн/МВт\*год**, найменша середньозважена ціна зафіксована на 1 січня та становила **325,45 грн/МВт\*год**, найбільший акцептований обсяг зафіксовано на 2 грудня, він становив **22 601,2 МВт\*год**, найменший акцептований обсяг зафіксовано на 22 вересня, він становив **1 905,4 МВт\*год**.



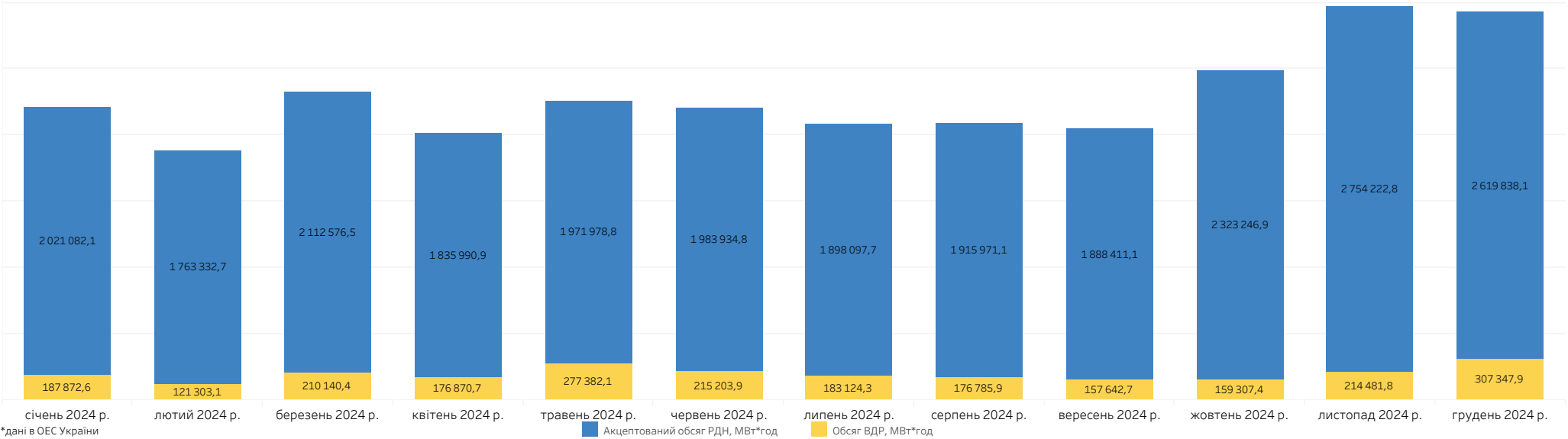
\*усі ціни наведено без ПДВ



# 2024 в ОЕС України

Розподіл акцептованого обсягу електричної енергії на РДН та на ВДР							
Квартал	Місяць	Загальний обсяг, МВт*год	Акцептований обсяг на РДН, МВт*год	Частка РДН у загальному обсязі	Акцептований обсяг на ВДР, МВт*год	Частка ВДР у загальному обсязі	
I квартал 2024	січень 2024 р.	2 208 954,7	2 021 082,1	91,5%	187 872,6	8,5%	I квартал 2024 
	лютий 2024 р.	1 884 635,8	1 763 332,7	93,6%	121 303,1	6,4%	
	березень 2024 р.	2 322 716,9	2 112 576,5	91,0%	210 140,4	9,0%	
	Показник за квартал	6 416 307,4	5 896 991,3	91,9%	519 316,1	8,1%	
II квартал 2024	квітень 2024 р.	2 012 861,6	1 835 990,9	91,2%	176 870,7	8,8%	II квартал 2024 
	травень 2024 р.	2 249 360,9	1 971 978,8	87,7%	277 382,1	12,3%	
	червень 2024 р.	2 199 138,7	1 983 934,8	90,2%	215 203,9	9,8%	
	Показник за квартал	6 461 361,2	5 791 904,5	89,6%	669 456,7	10,4%	
III квартал 2024	липень 2024 р.	2 081 222,0	1 898 097,7	91,2%	183 124,3	8,8%	III квартал 2024 
	серпень 2024 р.	2 092 757,0	1 915 971,1	91,6%	176 785,9	8,4%	
	вересень 2024 р.	2 046 053,8	1 888 411,1	92,3%	157 642,7	7,7%	
	Показник за квартал	6 220 032,8	5 702 479,9	91,7%	517 552,9	8,3%	
IV квартал 2024	жовтень 2024 р.	2 482 554,3	2 323 246,9	93,6%	159 307,4	6,4%	IV квартал 2024 
	листопад 2024 р.	2 968 704,6	2 754 222,8	92,8%	214 481,8	7,2%	
	грудень 2024 р.	2 927 186,0	2 619 838,1	89,5%	307 347,9	10,5%	
	Показник за квартал	8 378 444,9	7 697 307,8	91,9%	681 137,1	8,1%	
Показник за рік		27 476 146,3	25 088 683,5	91,3%	2 387 462,8	8,7%	91,9%

У 2024 році:  
найбільший акцептований обсяг на двох сегментах ринку зафіксований на 3 грудня, він становив 113 392,7 МВт\*год, в ньому частка РДН 86,8% або 98 374,3 МВт\*год, частка ВДР 13,2% або 15 018,4 МВт\*год;  
найменший акцептований обсяг на двох сегментах ринку зафіксований на 1 січня, він становив 25 746,7 МВт\*год, в ньому частка РДН 85,6% або 22 026,6 МВт\*год, частка ВДР 14,4% або 3 720,1 МВт\*год.



\*дані в ОЕС України

# Різниця між заявленим обсягом продажу та купівлі на РДН, МВт\*год

| 8 |



## 2023 в ОЕС України

Дата	1	2	3	4	5	6	7	8	9	10	11	12	13	14	15	16	17	18	19	20	21	22	23	24	25
I квартал 2023	січень 2023 р.	1 520	7 967	14 614	18 040	18 337	15 218	6 344	12 924	7 939	14 186	18 386	22 886	26 013	18 984	9 842	4 980	2 349	2 126	2 523	4 225	3 145	6 145	7 896	-8 377
	лютий 2023 р.	33 617	37 167	42 756	44 977	44 635	41 119	29 124	40 634	34 449	40 923	49 003	51 675	54 920	52 403	45 640	37 809	35 060	28 501	27 506	31 850	33 360	38 934	49 758	30 222
	березень 2023 р.	55 535	60 545	66 014	68 718	67 082	63 368	52 595	52 713	49 880	49 642	52 188	57 148	62 569	64 259	65 314	64 758	59 555	51 204	37 817	33 107	35 470	41 327	51 087	44 437
II квартал 2023	квітень 2023 р.	33 512	37 240	42 939	46 206	46 031	42 633	36 131	31 896	32 394	31 342	37 129	46 116	51 337	53 225	52 131	48 420	44 401	42 132	30 132	17 779	12 922	15 805	24 070	28 889
	травень 2023 р.	5 358	14 541	21 027	22 910	21 897	18 101	10 601	16 230	23 272	32 271	45 283	60 729	69 842	69 185	65 606	59 637	35 363	27 721	8 770	1 063	-3 037	-10 525	-3 775	-3 689
	червень 2023 р.	-24 461	-7 159	-281	1 354	1 883	-710	-11 286	13 483	14 820	22 812	34 462	56 049	67 708	66 821	56 923	43 883	22 427	15 863	7 279	3 274	4 356	-5 637	-7 841	-41 758
III квартал 2023	липень 2023 р.	-12 664	1 283	7 485	10 128	10 559	7 310	167	13 031	14 591	18 299	27 588	34 515	40 382	39 064	35 414	26 673	15 166	5 494	3 233	4 072	3 611	-4 635	-4 121	-27 845
	серпень 2023 р.	-11 225	-3 396	3 377	6 144	6 480	2 222	-4 458	10 386	10 822	16 163	20 354	27 756	32 137	29 015	25 671	21 060	15 480	4 203	-10 942	-10 183	-9 152	-14 715	-3 059	-23 198
	вересень 2023 р.	16 546	20 185	24 963	27 470	27 534	23 173	15 714	12 962	15 477	24 192	34 576	45 086	51 881	50 759	43 405	29 803	20 848	10 609	3 136	8 410	4 465	13 496	21 045	10 936
IV квартал 2023	жовтень 2023 р.	19 824	27 319	33 833	37 708	38 133	34 948	24 887	20 534	15 722	22 788	35 109	46 383	54 634	55 272	49 205	35 892	22 087	12 972	7 270	12 804	17 159	23 180	34 861	23 383
	листопад 2023 р.	20 687	29 257	38 149	44 567	46 113	44 349	36 003	37 972	30 583	31 002	36 460	40 548	45 305	39 688	32 896	25 919	16 314	9 973	17 245	27 955	36 452	44 873	57 359	43 833
	грудень 2023 р.	45 009	53 327	63 242	68 120	67 969	61 988	48 874	43 656	36 961	29 188	35 295	35 669	39 611	34 447	27 015	22 872	19 551	24 139	28 503	31 797	33 556	41 891	49 773	37 115

## 2024 в ОЕС України

Дата	1	2	3	4	5	6	7	8	9	10	11	12	13	14	15	16	17	18	19	20	21	22	23	24	25
I квартал 2024	січень 2024 р.	32 636	43 045	53 415	58 169	57 926	50 949	34 141	49 876	44 241	40 689	47 892	50 618	54 661	52 383	44 958	38 186	36 695	37 938	41 225	47 068	45 507	46 554	50 142	25 412
	лютий 2024 р.	34 941	47 039	54 966	59 811	60 076	53 189	38 402	57 146	52 584	56 416	60 795	62 918	68 801	66 480	60 302	58 397	57 726	53 517	52 223	56 192	58 892	52 297	58 959	33 868
	березень 2024 р.	30 227	42 195	49 105	52 016	51 038	45 809	36 266	42 757	45 487	54 562	56 910	60 263	65 201	60 813	52 855	42 848	35 171	43 119	34 274	33 373	38 253	43 642	38 957	30 117
II квартал 2024	квітень 2024 р.	1 455	9 789	15 071	17 828	17 784	12 816	5 038	19 367	25 923	35 026	45 386	40 986	45 344	44 656	42 000	38 687	36 973	30 895	29 394	25 110	16 100	17 116	20 349	-8 512
	травень 2024 р.	-28 309	-10 135	-640	155	-591	-4 312	-19 160	609	8 258	20 796	31 062	30 866	35 005	33 753	30 945	26 257	19 888	8 340	-7 848	-18 716	-31 292	-46 614	-26 089	-53 929
	червень 2024 р.	-6 830	1 991	8 776	9 755	9 560	8 298	6 997	8 556	12 009	18 395	17 283	22 351	26 753	25 220	21 408	14 331	13 602	10 360	-1 255	-11 396	-22 675	-28 032	-19 610	-16 540
III квартал 2024	липень 2024 р.	-9 527	838	6 507	9 636	10 020	9 193	5 329	10 880	10 860	13 926	18 769	21 749	22 228	22 350	18 621	15 854	10 383	19 475	9 374	1 021	-3 921	-4 905	-3 000	-11 610
	серпень 2024 р.	-886	9 039	14 742	17 979	18 699	17 818	7 076	7 617	8 073	17 404	26 449	31 597	34 380	31 064	26 163	22 986	13 008	16 784	4 362	-2 225	-8 636	-13 012	1 480	-2 873
	вересень 2024 р.	9 719	17 699	22 219	23 029	23 138	23 888	12 474	5 427	2 015	11 166	23 194	28 900	33 759	30 694	25 287	18 629	7 808	7 177	2 321	589	-8 599	915	9 847	5 728
IV квартал 2024	жовтень 2024 р.	27 300	35 851	39 585	42 104	42 815	39 983	31 151	21 410	10 386	16 449	23 381	30 754	36 438	35 502	32 815	26 738	16 611	16 229	15 629	10 347	11 612	13 499	16 508	20 008
	листопад 2024 р.	28 588	38 573	41 835	45 473	46 195	44 941	40 305	29 165	20 361	20 559	24 076	22 353	26 600	21 509	10 821	-309	-3 800	15 888	21 842	22 744	22 341	25 529	29 789	29 025
	грудень 2024 р.	20 879	31 613	38 497	42 617	42 339	35 231	27 996	23 536	10 691	527	1 909	-2 277	420	-2 126	-7 029	-7 185	-3 636	15 723	18 243	16 333	15 377	16 624	20 044	19 449

Червоний - перевищення заявленого обсягу купівлі на заявленим обсягом продажу. Зелений - перевищення заявленого обсягу продажу на заявленим обсягом купівлі



# Різниця між заявленим обсягом продажу та купівлі на ВДР, МВт\*год

| 9 |



## 2023 в ОЕС України

Дата	1	2	3	4	5	6	7	8	9	10	11	12	13	14	15	16	17	18	19	20	21	22	23	24	25	
I квартал 2023	січень 2023 р.	2 822	7 980	17 052	22 753	22 502	19 689	4 887	12 710	9 843	15 055	19 509	25 024	27 109	19 095	10 160	7 618	6 961	4 466	4 226	4 041	1 779	2 977	2 647	-15 410	
	лютий 2023 р.	34 331	39 948	46 707	48 876	48 379	45 891	30 525	43 234	39 859	47 359	51 941	53 859	57 164	55 276	49 060	41 188	37 677	32 535	31 684	33 170	33 479	39 398	53 947	31 868	
	березень 2023 р.	51 629	49 815	53 930	56 263	53 771	50 041	42 092	40 336	36 508	37 072	36 044	38 811	42 368	45 485	47 018	45 857	42 432	35 885	26 628	26 799	28 533	30 705	40 452	38 922	
II квартал 2023	квітень 2023 р.	23 497	19 904	21 331	23 093	23 445	24 191	22 871	27 306	30 707	31 672	33 067	37 913	43 014	44 540	42 038	39 060	35 896	36 071	30 793	20 951	18 810	21 981	27 032	24 066	
	травень 2023 р.	2 067	5 049	7 270	8 209	7 787	8 129	5 834	10 460	14 326	21 102	29 301	39 497	45 409	44 725	42 422	36 968	20 908	11 603	7 901	5 952	5 196	3 728	3 731	-2 192	
	червень 2023 р.	-5 952	-1 745	1 089	1 334	827	967	-2 371	8 752	9 534	19 286	27 061	39 447	47 336	46 359	39 495	27 946	14 479	10 899	5 019	4 196	5 503	3 664	2 974	-7 004	
III квартал 2023	липень 2023 р.	-1 453	866	4 388	6 642	6 576	4 519	433	7 274	8 241	11 517	19 568	26 566	31 412	27 047	23 109	15 196	4 001	-615	-445	2 910	2 251	-1 140	1 210	-8 135	
	серпень 2023 р.	202	1 029	2 209	2 993	2 949	1 505	-788	1 681	3 020	5 695	8 706	12 998	16 976	10 969	9 858	5 599	1 427	-1 301	-4 915	-2 884	-1 467	-1 899	435	-8 007	
	вересень 2023 р.	5 499	5 589	5 927	8 387	8 786	7 552	3 565	5 084	5 736	10 037	17 176	26 227	32 919	32 845	24 478	13 372	7 810	6 659	4 084	5 952	4 452	6 021	13 506	3 928	
IV квартал 2023	жовтень 2023 р.	5 736	7 565	10 916	14 561	13 625	13 017	7 826	9 601	8 257	8 893	19 260	27 729	35 715	34 918	25 432	12 873	8 509	4 487	4 662	13 275	9 090	11 016	24 868	4 863	142
	листопад 2023 р.	7 428	8 586	12 298	14 071	14 794	11 338	8 615	10 075	7 235	13 016	8 550	10 528	11 578	9 321	8 737	7 175	4 768	4 272	6 579	13 827	14 050	14 863	25 124	3 432	
	грудень 2023 р.	3 235	5 244	7 715	10 262	8 643	6 583	3 968	6 383	6 958	6 991	8 047	9 737	12 707	11 284	9 645	7 380	6 492	8 407	9 361	12 360	14 497	13 381	14 147	6 416	

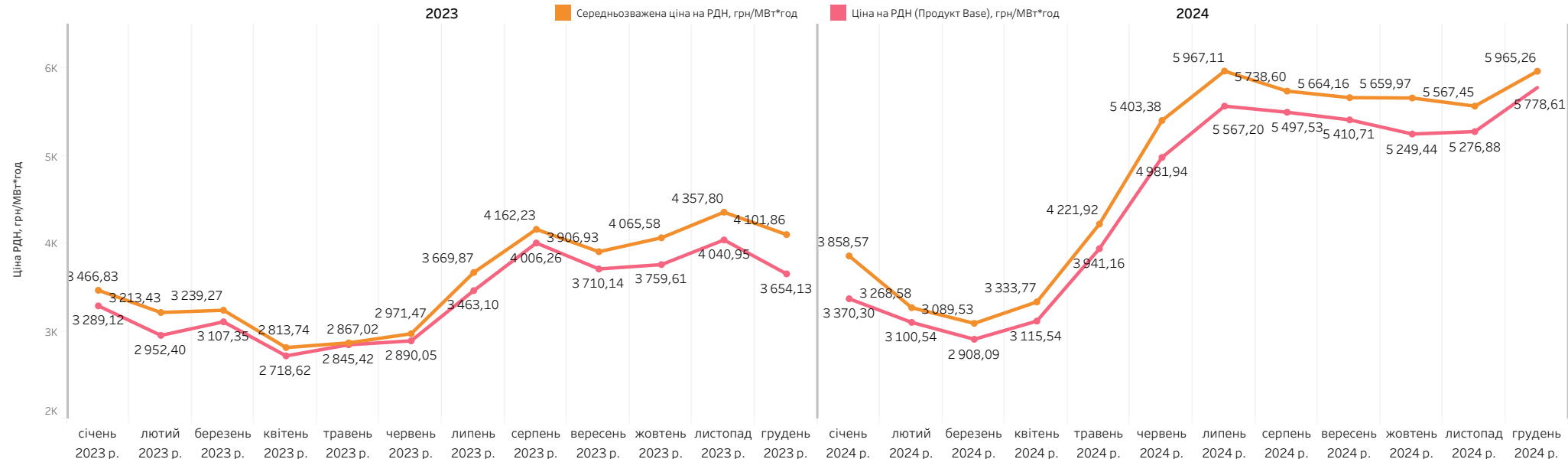
## 2024 в ОЕС України

Дата	1	2	3	4	5	6	7	8	9	10	11	12	13	14	15	16	17	18	19	20	21	22	23	24	25	
I квартал 2024	січень 2024 р.	5 131	7 337	8 650	11 403	10 766	8 279	4 897	8 258	6 964	8 727	10 666	10 481	13 675	12 168	7 998	6 246	5 666	17 058	10 888	10 622	11 708	11 044	11 950	4 801	
	лютий 2024 р.	8 461	8 315	11 436	14 198	13 078	9 112	6 277	11 220	9 050	12 547	16 445	23 649	28 215	25 309	16 679	13 007	9 042	20 703	22 229	15 846	15 887	13 909	12 871	6 998	
	березень 2024 р.	6 720	4 075	8 234	9 747	9 146	4 123	5 123	11 983	14 278	23 615	33 443	41 590	44 777	37 527	29 361	14 142	5 516	17 957	11 606	3 999	6 388	19 221	6 465	4 187	
II квартал 2024	квітень 2024 р.	4 214	7 392	8 317	9 636	9 499	6 197	3 744	5 878	7 046	14 546	20 213	21 276	26 802	29 932	27 919	24 814	15 747	8 935	13 194	17 916	3 351	3 402	18 921	2 288	
	травень 2024 р.	-9 197	-4 854	418	753	113	-2 297	-7 559	3 838	8 089	15 816	24 387	18 264	21 909	19 835	26 065	21 599	14 033	10 597	2 803	1 451	2 418	-8 671	665	-16 721	
	червень 2024 р.	-1 157	1 041	5 049	7 780	6 997	6 361	6 092	5 171	9 853	11 734	7 044	11 234	15 247	13 988	6 973	7 664	16 380	11 692	11 744	4 265	-3 677	-7 845	-4 087	-1 694	
III квартал 2024	липень 2024 р.	603	3 214	6 779	7 098	8 610	8 674	5 200	5 698	7 484	8 971	8 179	10 703	14 620	13 385	7 285	3 522	8 811	16 471	12 878	5 453	10 159	2 330	13 869	3 376	
	серпень 2024 р.	2 811	5 541	9 217	11 296	12 124	11 656	3 892	4 060	6 168	13 097	20 884	23 618	51 506	33 793	21 403	19 894	7 332	14 458	5 009	8 243	1 015	-3 846	9 657	7 809	
	вересень 2024 р.	7 892	12 443	12 303	14 399	14 906	14 679	4 326	2 142	2 534	9 232	18 744	49 191	82 953	83 865	51 698	15 706	7 284	5 809	5 523	7 282	409	13 191	18 329	12 228	
IV квартал 2024	жовтень 2024 р.	16 176	18 236	18 612	17 940	19 009	19 837	15 151	12 642	6 196	9 271	15 588	27 022	43 884	30 745	27 062	21 361	8 176	7 853	7 565	6 651	5 333	10 518	12 253	13 702	588
	листопад 2024 р.	11 868	13 656	15 876	16 667	17 898	15 264	9 108	5 123	7 898	9 921	12 024	13 043	16 687	12 327	3 868	-106	-2 362	21 351	20 665	17 558	13 618	16 094	15 214	10 576	
	грудень 2024 р.	9 637	9 939	14 079	15 616	15 474	11 538	8 457	6 878	10 014	4 652	508	463	2 013	-450	568	68	243	9 955	7 648	10 310	8 861	8 693	11 873	11 737	

Червоний - перевищення заявленого обсягу купівлі на заявленим обсягом продажу. Зелений - перевищення заявленого обсягу продажу на заявленим обсягом купівлі

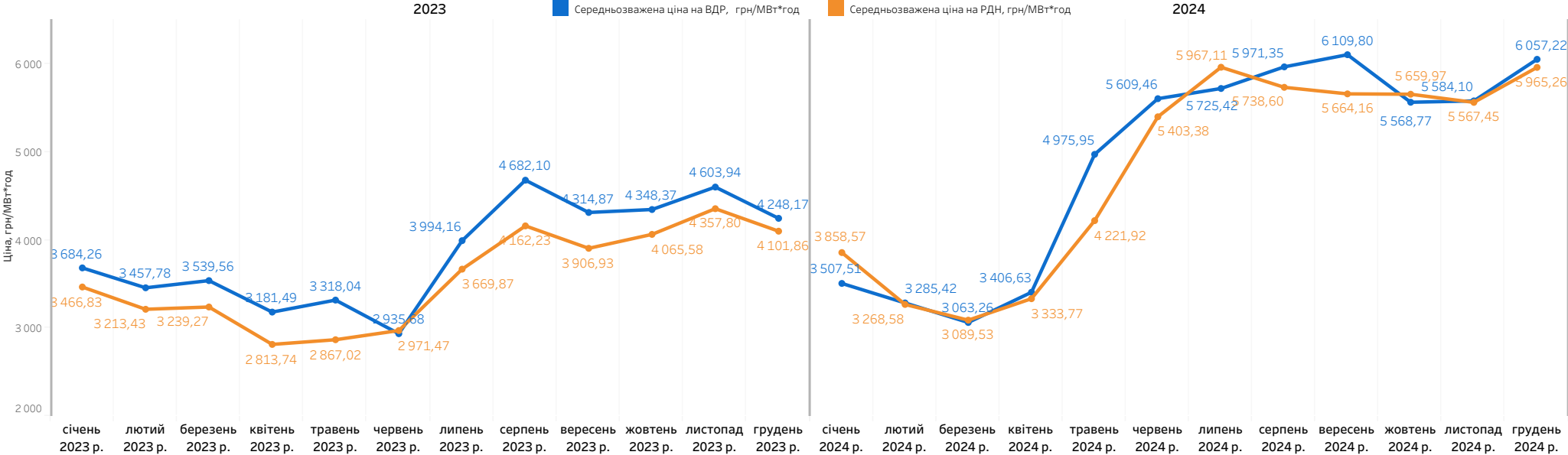
Ціни на РДН

2023							2024						
Квартал	Місяць	Ціна на РДН (Продукт Base), грн/МВт*год	Середньозважена ціна на РДН, грн/МВт*год	Різниця між середньозваженою та ціною РДН, грн/МВт*год	Ціна РДН (Peak), грн/МВт*год	Ціна РДН (offPeak), грн/МВт*год	Квартал	Місяць	Ціна на РДН (Продукт Base), грн/МВт*год	Середньозважена ціна на РДН, грн/МВт*год	Різниця між середньозваженою та ціною РДН, грн/МВт*год	Ціна РДН (Peak), грн/МВт*год	Ціна РДН (offPeak), грн/МВт*год
I квартал 2023	січень 2023 р.	3 289,12	3 466,83	177,71	3 956,76	2 621,48	I квартал 2024	січень 2024 р.	3 370,30	3 858,57	488,27	4 129,20	2 611,39
	лютий 2023 р.	2 952,40	3 213,43	261,03	3 591,50	2 313,29		лютий 2024 р.	3 100,54	3 268,58	168,04	3 434,30	2 766,78
	березень 2023 р.	3 107,35	3 239,27	131,92	3 698,43	2 515,28		березень 2024 р.	2 908,09	3 089,53	181,44	3 113,41	2 702,88
	Показник за квартал	3 121,75	3 308,76	187,01	3 754,71	2 489,02		Показник за квартал	3 126,88	3 406,65	279,77	3 561,71	2 692,08
II квартал 2023	квітень 2023 р.	2 718,62	2 813,74	95,12	3 120,66	2 316,58	II квартал 2024	квітень 2024 р.	3 115,54	3 333,77	218,23	2 988,47	3 242,60
	травень 2023 р.	2 845,42	2 867,02	21,60	3 080,85	2 610,00		травень 2024 р.	3 941,16	4 221,92	280,76	3 691,16	4 191,15
	червень 2023 р.	2 890,05	2 971,47	81,42	3 160,15	2 619,95		червень 2024 р.	4 981,94	5 403,38	421,44	4 094,20	5 869,68
	Показник за квартал	2 818,33	2 885,32	66,99	3 120,12	2 516,55		Показник за квартал	4 012,09	4 345,08	332,99	3 592,37	4 431,80
III квартал 2023	липень 2023 р.	3 463,10	3 669,87	206,77	3 232,27	3 693,92	III квартал 2024	липень 2024 р.	5 567,20	5 967,11	399,91	4 806,87	6 327,52
	серпень 2023 р.	4 006,26	4 162,23	155,97	3 855,12	4 157,41		серпень 2024 р.	5 497,53	5 738,60	241,07	4 739,49	6 255,58
	вересень 2023 р.	3 710,14	3 906,93	196,79	3 731,93	3 688,35		вересень 2024 р.	5 410,71	5 664,16	253,45	5 140,19	5 681,23
	Показник за квартал	3 726,68	3 909,01	182,33	3 605,08	3 848,28		Показник за квартал	5 492,69	5 790,01	297,32	4 892,86	6 092,53
IV квартал 2023	жовтень 2023 р.	3 759,61	4 065,58	305,97	3 924,97	3 593,43	IV квартал 2024	жовтень 2024 р.	5 249,44	5 659,97	410,53	5 403,48	5 094,60
	листопад 2023 р.	4 040,95	4 357,80	316,85	4 686,75	3 395,14		листопад 2024 р.	5 276,88	5 567,45	290,57	6 007,31	4 546,45
	грудень 2023 р.	3 654,13	4 101,86	447,73	4 806,49	2 501,77		грудень 2024 р.	5 778,61	5 965,26	186,65	6 431,24	5 125,97
	Показник за квартал	3 815,81	4 185,42	369,61	4 470,41	3 160,93		Показник за квартал	5 436,70	5 730,77	294,07	5 946,69	4 926,43
Показник за рік		3 373,52	3 617,60	244,08	3 739,04	3 007,85	Показник за рік		4 522,27	4 878,06	355,79	4 503,44	4 541,03



\*усі ціни наведено без ПДВ

Порівняння середньозважених цін на РДН та на ВДР в ОЕС України



Середня погодинна різниця між цінами на РДН та на ВДР, грн за МВт\*год

Період	1	2	3	4	5	6	7	8	9	10	11	12	13	14	15	16	17	18	19	20	21	22	23	24	25	
I квартал 2024	січень 2024 р.	10,41	15,32	16,96	20,14	14,96	10,69	9,70	10,36	17,85	24,44	29,88	8,66	10,13	8,59	17,40	4,55	6,51	29,60	12,09	26,10	36,27	24,68	33,73	-0,63	
	лютий 2024 р.	24,12	23,20	26,88	32,33	41,87	25,07	23,51	10,83	15,44	13,97	18,27	18,07	23,98	27,97	23,19	16,53	14,26	43,46	49,44	34,54	26,07	38,35	21,02	20,56	
	березень 2024 р.	40,69	30,73	40,09	29,49	40,59	20,72	16,57	29,97	50,36	47,48	46,92	27,87	-2,64	2,70	23,47	27,10	36,35	51,89	67,39	8,91	4,77	38,47	0,40	26,34	
II квартал 2024	квітень 2024 р.	14,72	18,85	14,49	30,27	21,59	21,87	20,62	19,93	16,40	14,22	11,66	8,76	-1,12	-2,80	6,47	22,37	18,65	35,71	36,83	50,05	14,97	10,45	29,92	13,55	
	травень 2024 р.	19,05	17,15	30,79	27,22	25,58	17,85	15,11	52,85	50,11	39,38	14,44	16,13	11,03	11,73	-0,51	4,95	13,76	68,91	18,28	14,29	56,25	18,05	33,41	0,03	
	червень 2024 р.	16,67	18,14	39,85	24,49	55,77	-89,20	24,64	16,58	33,59	81,94	0,22	-49,49	-30,42	-33,00	-105,57	-108,69	16,04	97,70	75,67	77,74	44,88	15,79	38,47	21,64	
III квартал 2024	липень 2024 р.	10,43	14,63	23,24	21,16	27,50	37,42	41,00	41,03	18,98	9,10	-27,30	-13,17	-31,15	-43,02	-13,86	-39,31	-1,11	181,46	81,81	26,27	23,57	30,38	53,70	16,17	
	серпень 2024 р.	39,31	61,97	44,80	88,99	131,01	119,57	52,78	39,57	27,95	39,04	126,15	3,95	74,49	26,20	39,94	61,23	22,43	56,93	32,12	19,88	66,25	34,64	88,17	47,21	
	вересень 2024 р.	36,72	31,01	41,06	31,46	27,83	29,87	-62,87	-16,99	-11,16	6,81	31,73	77,36	69,98	99,55	110,93	36,06	34,59	29,16	31,02	47,32	24,37	77,54	247,95	99,96	
IV квартал 2024	жовтень 2024 р.	42,18	27,89	15,27	27,71	28,14	38,97	29,86	60,96	27,35	28,35	37,95	36,16	33,72	8,11	19,50	26,97	-4,25	18,96	53,75	33,33	33,74	87,87	36,69	22,41	57,87
	листопад 2024 р.	24,14	23,25	17,85	1,96	-11,78	41,01	5,76	-3,28	27,54	23,02	28,34	20,30	24,67	54,86	57,48	60,72	67,69	303,45	332,36	288,87	178,87	186,78	85,34	42,03	
	грудень 2024 р.	10,72	13,36	22,34	21,93	30,66	20,45	6,81	-3,39	49,47	39,54	40,85	32,18	41,19	51,77	49,03	47,75	53,41	80,62	88,98	79,47	87,38	59,07	93,54	25,43	

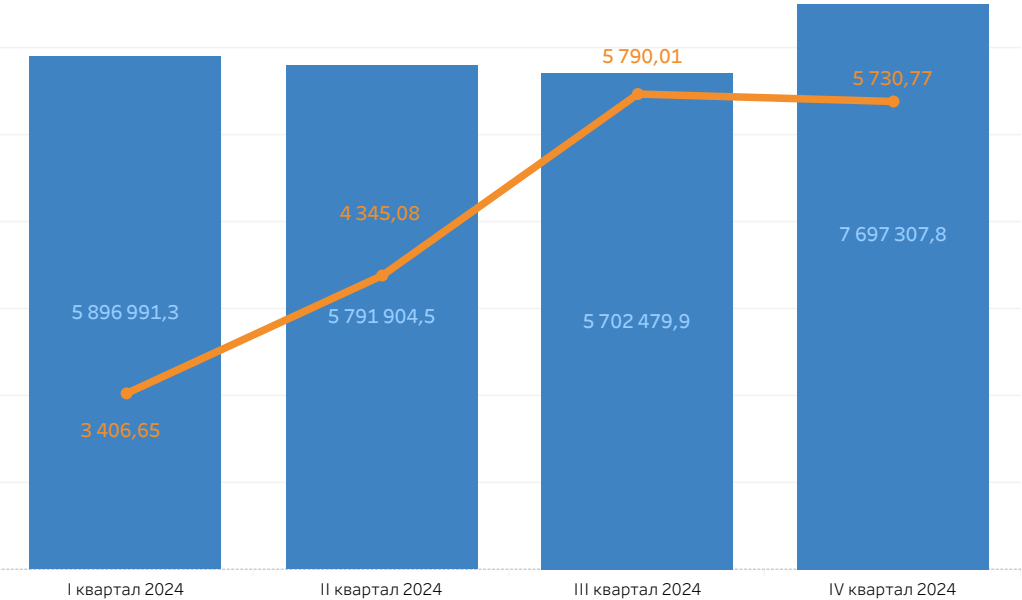
\*усі ціни наведено без ПДВ

Середньозважені ціни та акцептовані обсяги на РДН та на ВДР за 2024 в ОЕС України

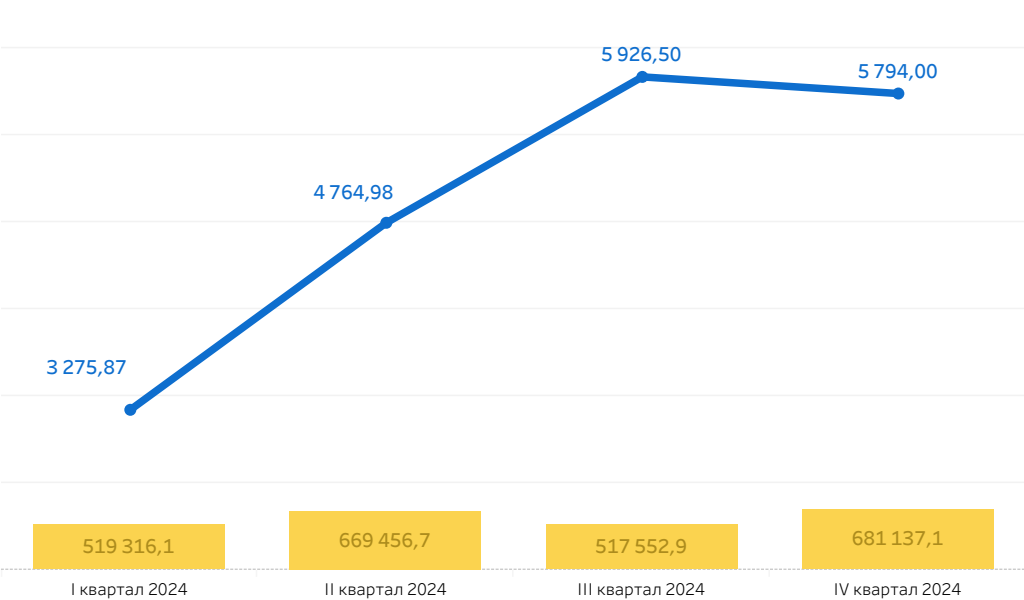


		Середньозважена ціна на РДН, грн/МВт*год	Акцептований обсяг на РДН, МВт*год	Середньозважена ціна на ВДР, грн/МВт*год	Акцептований обсяг на ВДР, МВт*год
I квартал 2024	січень 2024 р.	3 858,57	2 021 082,1	3 507,51	187 872,6
	лютий 2024 р.	3 268,58	1 763 332,7	3 285,42	121 303,1
	березень 2024 р.	3 089,53	2 112 576,5	3 063,26	210 140,4
	Показник за квартал	3 406,65	5 896 991,3	3 275,87	519 316,1
II квартал 2024	квітень 2024 р.	3 333,77	1 835 990,9	3 406,63	176 870,7
	травень 2024 р.	4 221,92	1 971 978,8	4 975,95	277 382,1
	червень 2024 р.	5 403,38	1 983 934,8	5 609,46	215 203,9
	Показник за квартал	4 345,08	5 791 904,5	4 764,98	669 456,7
III квартал 2024	липень 2024 р.	5 967,11	1 898 097,7	5 725,42	183 124,3
	серпень 2024 р.	5 738,60	1 915 971,1	5 971,35	176 785,9
	вересень 2024 р.	5 664,16	1 888 411,1	6 109,80	157 642,7
	Показник за квартал	5 790,01	5 702 479,9	5 926,50	517 552,9
IV квартал 2024	жовтень 2024 р.	5 659,97	2 323 246,9	5 568,77	159 307,4
	листопад 2024 р.	5 567,45	2 754 222,8	5 584,10	214 481,8
	грудень 2024 р.	5 965,26	2 619 838,1	6 057,22	307 347,9
	Показник за квартал	5 730,77	7 697 307,8	5 794,00	681 137,1

Акцептовані обсяги та середньозважені ціни на РДН за I, II, III та IV квартали 2024



Акцептовані обсяги та середньозважені ціни на ВДР за I, II, III та IV квартали 2024



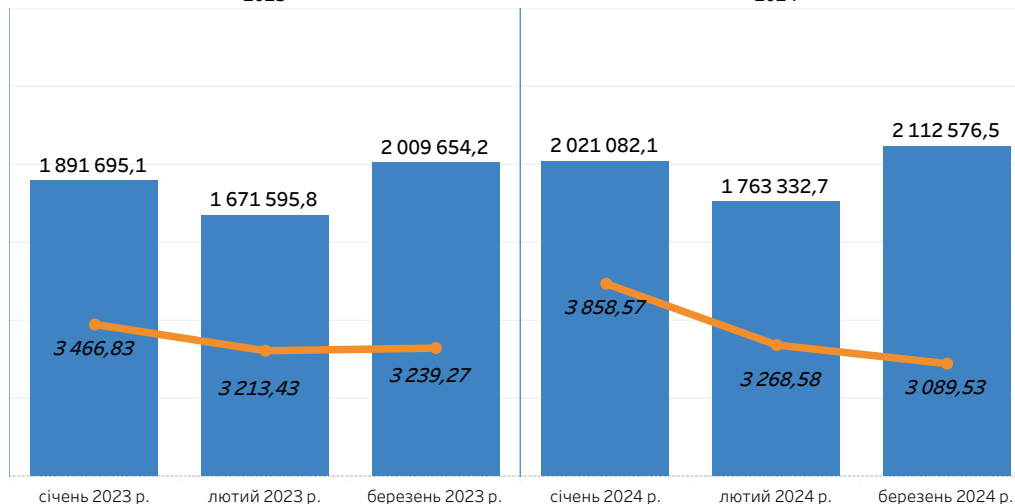
\*усі ціни наведено без ПДВ \*\*дані в ОЕС України

## I ПІВРІЧЧЯ

### I квартал на РДН

2023

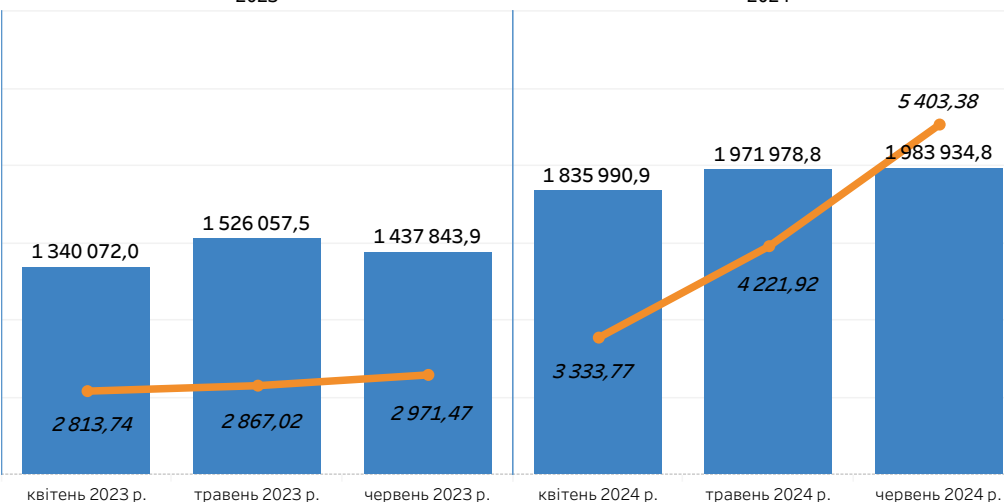
2024



### II квартал на РДН

2023

2024

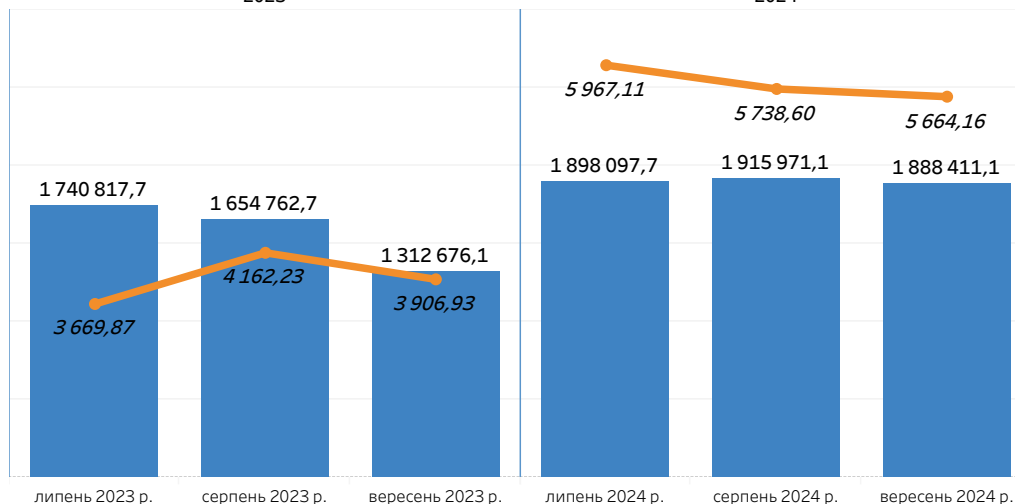


## II ПІВРІЧЧЯ

### III квартал на РДН

2023

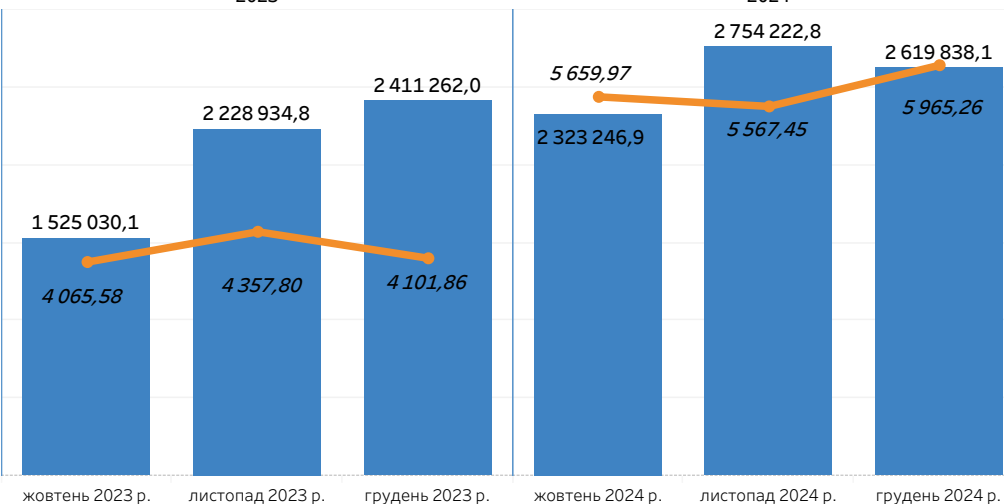
2024



### IV квартал на РДН

2023

2024



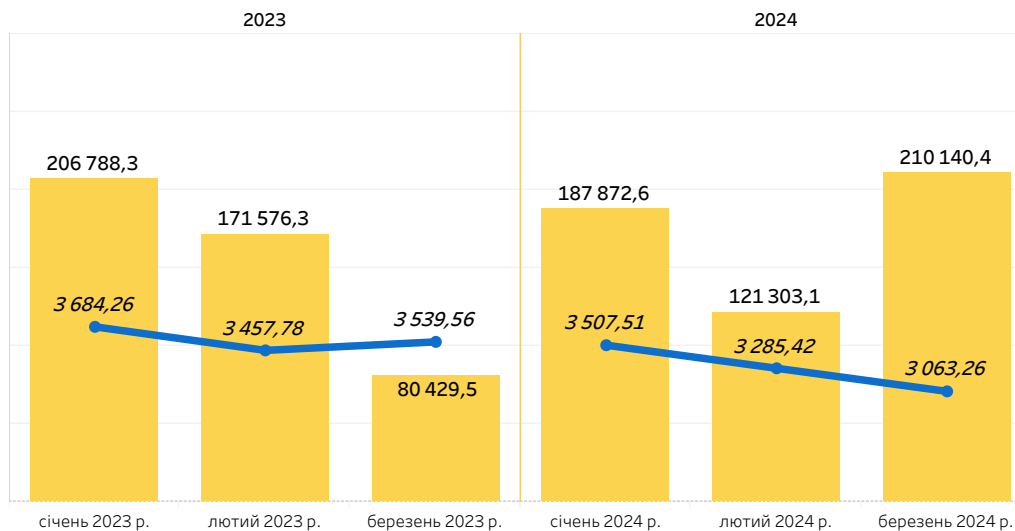
\*усі ціни наведено без ПДВ \*\*дані в ОЕС України

Акцептований обсяг на РДН, МВт\*год

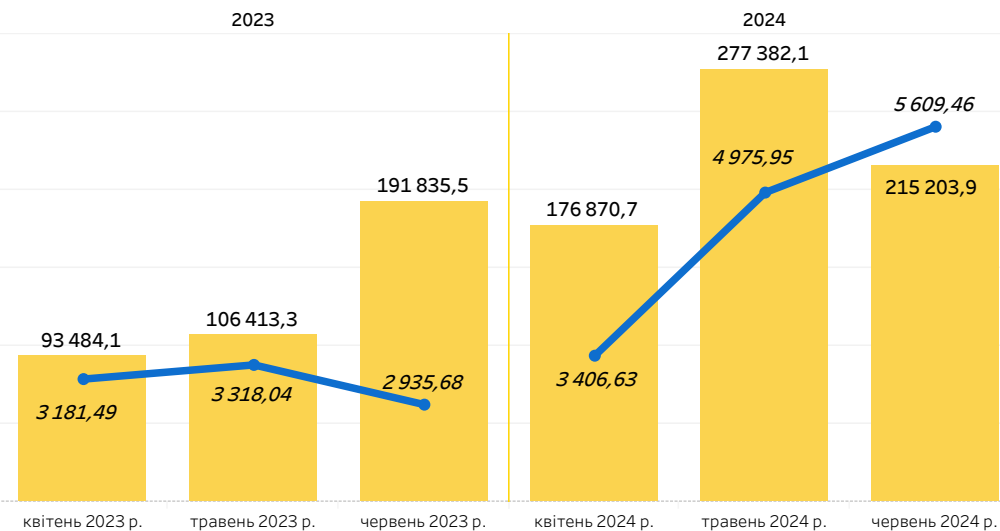
Середньозважена ціна на РДН, грн/МВт\*год

## I ПІВРІЧЧЯ

### I квартал на ВДР

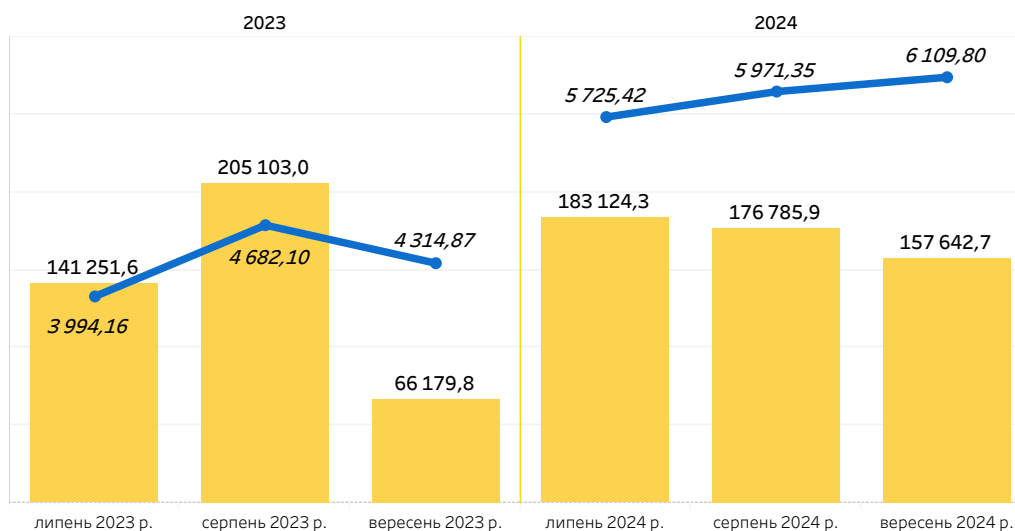


### II квартал на ВДР

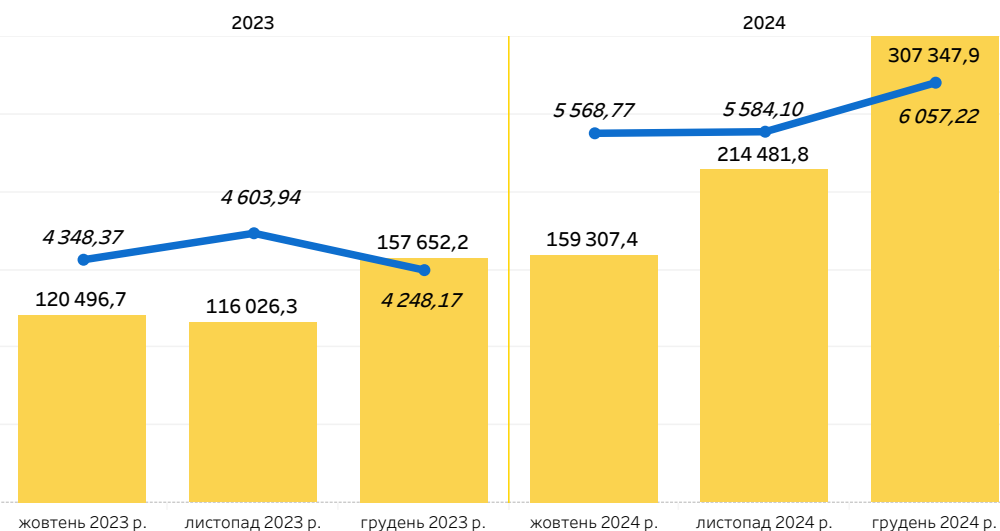


## II ПІВРІЧЧЯ

### III квартал на ВДР



### IV квартал на ВДР

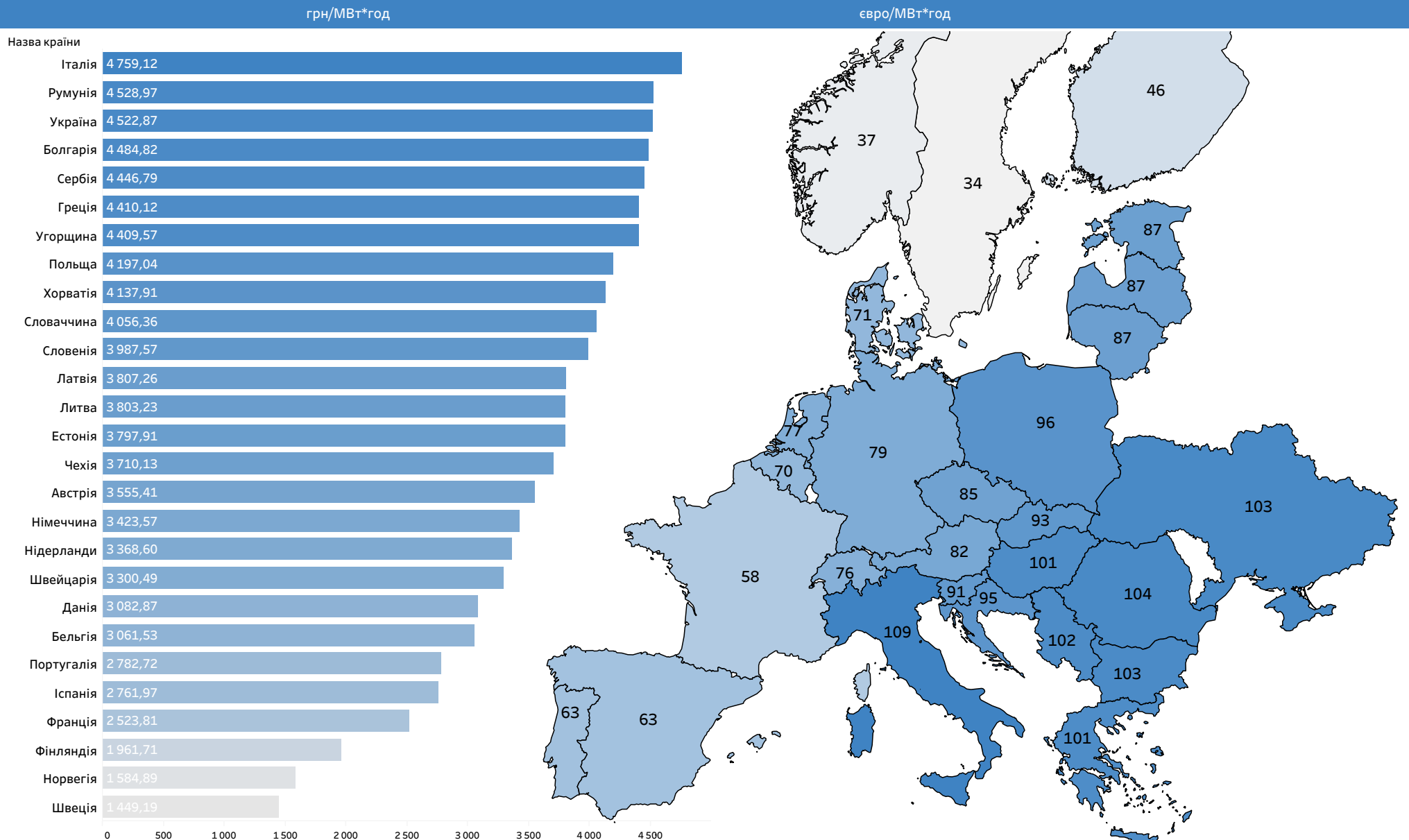


\*усі ціни наведено без ПДВ \*\*дані в ОЕС України

Акцептований обсяг на ВДР, МВт\*год

Середньозважена ціна на ВДР, грн/МВт\*год

## Середні річні ціни на РДН на спотових ринках Європи





Середні погодинні ціни на РДН на спотових ринках Європи, грн/МВт\*год

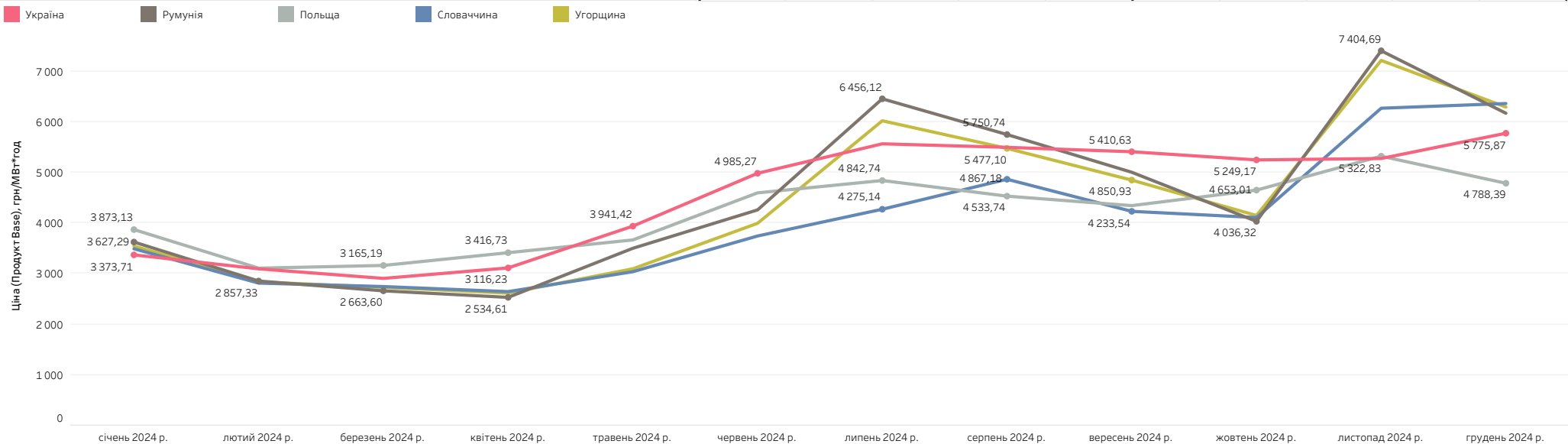
Назва країни	Період																							
	1	2	3	4	5	6	7	8	9	10	11	12	13	14	15	16	17	18	19	20	21	22	23	24
Австрія	3 346	3 080	2 963	2 876	2 931	3 230	3 872	4 460	4 284	3 597	3 022	2 667	2 415	2 325	2 467	2 990	3 646	4 397	4 916	5 181	4 819	4 319	3 977	3 551
Бельгія	3 054	2 776	2 625	2 451	2 384	2 565	3 069	3 663	3 842	3 349	2 796	2 387	2 118	1 911	1 908	2 188	2 641	3 400	4 156	4 645	4 452	3 987	3 757	3 351
Болгарія	3 789	3 474	3 285	3 213	3 290	3 717	4 451	5 040	4 548	3 713	3 091	2 724	2 685	2 796	3 197	4 095	5 322	6 225	7 394	8 611	7 918	6 154	4 796	4 107
Греція	4 000	3 826	3 654	3 562	3 612	3 949	4 616	4 966	4 394	3 453	2 853	2 507	2 567	2 740	3 193	3 955	4 908	5 659	6 753	8 181	7 548	5 941	4 790	4 220
Данія	2 898	2 702	2 593	2 503	2 492	2 657	3 200	3 815	3 817	3 243	2 711	2 360	2 123	2 002	2 053	2 355	2 861	3 748	4 293	4 680	4 519	3 891	3 444	3 029
Естонія	3 001	2 583	2 451	2 372	2 558	3 274	4 337	5 346	4 844	3 976	3 365	2 949	2 913	2 849	3 025	3 475	4 141	4 908	5 785	6 308	5 683	4 534	3 539	2 931
Іспанія	3 148	2 900	2 758	2 676	2 611	2 698	2 994	3 456	3 429	2 862	2 278	1 908	1 777	1 702	1 654	1 647	1 854	2 269	2 827	3 486	4 008	4 157	3 786	3 399
Італія	4 547	4 318	4 147	4 084	4 084	4 267	4 787	5 314	5 489	5 023	4 507	4 158	3 814	3 698	3 897	4 252	4 762	5 194	5 748	6 459	6 309	5 667	5 051	4 644
Латвія	3 057	2 647	2 508	2 435	2 609	3 305	4 343	5 380	4 834	3 983	3 377	2 979	2 950	2 889	3 071	3 412	4 036	4 838	5 680	6 220	5 709	4 538	3 584	2 989
Литва	3 058	2 648	2 510	2 438	2 612	3 302	4 344	5 378	4 836	3 983	3 376	2 987	2 944	2 882	3 058	3 393	4 012	4 832	5 669	6 209	5 707	4 532	3 580	2 988
Нідерланди	3 317	3 071	2 938	2 816	2 803	2 984	3 549	4 135	4 194	3 605	2 975	2 476	2 104	1 891	1 946	2 352	3 002	4 022	4 735	5 165	5 026	4 344	3 917	3 480
Німеччина	3 232	2 997	2 878	2 807	2 837	3 076	3 708	4 327	4 200	3 548	2 948	2 539	2 224	2 052	2 126	2 546	3 187	4 108	4 799	5 310	5 118	4 341	3 874	3 385
Норвегія	1 418	1 360	1 315	1 298	1 311	1 365	1 498	1 805	1 963	1 836	1 695	1 572	1 478	1 409	1 428	1 520	1 666	1 835	1 898	1 865	1 765	1 679	1 589	1 471
Польща	3 765	3 523	3 429	3 409	3 449	3 662	4 501	4 907	4 650	3 961	3 348	3 107	2 992	3 054	3 259	3 729	4 500	5 215	5 900	6 623	6 293	5 206	4 426	3 820
Португалія	3 155	2 921	2 782	2 703	2 639	2 711	2 984	3 399	3 387	2 861	2 301	1 973	1 853	1 766	1 715	1 744	1 926	2 318	2 833	3 485	4 002	4 153	3 783	3 398
Румунія	3 790	3 480	3 284	3 210	3 281	3 711	4 448	5 093	4 630	3 777	3 136	2 818	2 734	2 804	3 168	4 090	5 376	6 299	7 437	8 734	8 197	6 285	4 818	4 093
Сербія	3 880	3 542	3 308	3 197	3 253	3 608	4 309	4 949	4 563	3 795	3 321	3 087	3 001	3 061	3 314	4 013	5 047	5 996	7 012	8 015	7 472	5 943	4 821	4 215
Словаччина	3 626	3 333	3 140	3 055	3 112	3 465	4 314	4 907	4 519	3 739	3 132	2 822	2 643	2 592	2 800	3 411	4 239	5 064	6 029	6 903	6 683	5 393	4 535	3 895
Словенія	3 534	3 251	3 093	2 996	3 038	3 380	4 115	4 709	4 456	3 724	3 152	2 865	2 702	2 616	2 809	3 436	4 174	5 009	6 012	6 955	6 498	5 084	4 332	3 761
Угорщина	3 788	3 437	3 231	3 149	3 194	3 554	4 374	4 984	4 641	3 795	3 159	2 854	2 678	2 620	2 901	3 743	4 859	5 975	7 140	8 492	7 984	6 260	4 887	4 129
Україна	3 526	3 178	3 003	3 034	3 323	3 641	4 826	5 183	4 850	3 962	2 797	2 511	2 582	2 973	3 488	4 157	6 637	7 444	7 457	7 374	7 181	6 753	4 750	3 919
Фінляндія	1 131	1 016	953	943	1 026	1 447	2 132	2 969	3 025	2 645	2 369	2 152	2 064	1 882	1 877	2 130	2 380	2 628	2 935	2 772	2 057	1 874	1 516	1 158
Франція	2 602	2 266	2 108	1 839	1 703	1 932	2 401	3 030	3 336	2 936	2 414	2 056	1 889	1 656	1 616	1 755	2 046	2 560	3 252	3 805	3 605	3 372	3 365	3 028
Хорватія	3 627	3 311	3 134	3 045	3 089	3 447	4 191	4 787	4 500	3 758	3 177	2 912	2 747	2 704	2 926	3 623	4 460	5 322	6 346	7 400	6 926	5 451	4 530	3 899
Чехія	3 444	3 197	3 060	2 987	3 043	3 344	4 161	4 685	4 413	3 717	3 115	2 762	2 508	2 406	2 530	3 011	3 678	4 477	5 149	5 670	5 425	4 549	4 093	3 618
Швейцарія	3 246	3 103	3 011	2 951	2 954	3 123	3 513	3 886	3 874	3 460	3 069	2 809	2 457	2 349	2 411	2 769	3 210	3 733	4 173	4 279	4 045	3 763	3 635	3 388
Швеція	1 104	1 030	987	973	1 006	1 145	1 423	1 819	1 962	1 767	1 562	1 404	1 301	1 220	1 230	1 355	1 580	1 885	2 006	1 997	1 850	1 618	1 392	1 165

\* розрахунок здійснено за єдиним Центральноевропейським часом (СЕТ)    \*\*усі ціни наведено без ПДВ    \*\*\*дані в ОЕС України

Жовтий - нижча ціна    Синій - вища ціна

Ціни на РДН: України, Румунії, Словаччини, Угорщини та Польщі, грн/МВт\*год

Квартал	Місяць	2024					День					Ніч				
		Україна	Румунія	Польща	Словаччина	Угорщина	Україна	Румунія	Польща	Словаччина	Угорщина	Україна	Румунія	Польща	Словаччина	Угорщина
I квартал 2024	січень 2024 р.	3 373,71	3 627,29	3 873,13	3 494,49	3 547,55	4 129,20	4 004,81	4 265,64	3 877,02	3 955,15	2 618,22	3 249,77	3 480,63	3 111,96	3 139,95
	лютий 2024 р.	3 098,10	2 857,33	3 111,33	2 816,32	2 840,29	3 434,30	2 982,95	3 364,02	3 011,86	3 031,08	2 761,90	2 731,71	2 858,64	2 620,78	2 649,50
	березень 2024 р.	2 909,33	2 663,60	3 165,19	2 748,24	2 733,13	3 113,41	2 433,80	3 112,01	2 607,18	2 587,84	2 704,70	2 894,02	3 218,52	2 889,67	2 878,82
	Показник за квартал	3 127,78	3 053,81	3 389,30	3 024,28	3 044,86	3 561,71	3 143,98	3 585,31	3 168,73	3 194,88	2 693,46	2 963,55	3 193,10	2 879,70	2 894,71
II квартал 2024	квітень 2024 р.	3 116,23	2 534,61	3 416,73	2 648,17	2 618,00	2 988,47	1 956,65	3 096,78	2 107,47	2 078,87	3 243,99	3 112,58	3 736,68	3 188,87	3 157,13
	травень 2024 р.	3 941,42	3 503,99	3 669,10	3 041,65	3 099,07	3 691,16	2 795,28	3 057,25	2 116,13	2 079,13	4 191,69	4 212,70	4 280,95	3 967,16	4 119,01
	червень 2024 р.	4 985,27	4 261,94	4 598,47	3 746,66	3 997,52	4 094,20	3 144,89	3 799,71	2 729,64	2 807,19	5 876,35	5 378,99	5 397,23	4 763,68	5 187,85
	Показник за квартал	4 013,51	3 434,29	3 892,29	3 144,35	3 236,67	3 592,37	2 634,06	3 315,05	2 315,53	2 319,06	4 434,64	4 234,51	4 469,53	3 973,17	4 154,27
III квартал 2024	липень 2024 р.	5 567,18	6 456,12	4 842,74	4 275,14	6 022,59	4 806,87	4 562,82	3 648,38	2 937,81	3 721,03	6 327,48	8 349,42	6 037,11	5 612,48	8 324,15
	серпень 2024 р.	5 497,55	5 750,74	4 533,74	4 867,18	5 477,10	4 739,49	4 639,30	3 496,58	3 908,99	4 289,57	6 255,62	6 862,19	5 570,89	5 825,36	6 664,64
	вересень 2024 р.	5 410,63	5 005,39	4 346,69	4 233,54	4 850,93	5 140,19	4 288,09	3 816,02	3 782,24	4 192,13	5 681,07	5 722,68	4 877,36	4 684,84	5 509,72
	Показник за квартал	5 492,67	5 745,37	4 576,87	4 461,07	5 456,72	4 892,85	4 499,01	3 651,89	3 540,41	4 066,22	6 092,48	6 991,74	5 501,84	5 381,72	6 847,22
IV квартал 2024	жовтень 2024 р.	5 249,17	4 036,32	4 653,01	4 111,74	4 151,77	5 403,48	4 077,51	4 879,67	4 306,76	4 326,51	5 095,27	3 995,25	4 426,96	3 917,25	3 977,50
	листопад 2024 р.	5 277,37	7 404,69	5 322,83	6 270,21	7 214,53	6 007,31	9 109,46	6 256,61	7 026,07	8 759,29	4 547,43	5 699,93	4 389,06	5 514,36	5 669,78
	грудень 2024 р.	5 775,87	6 171,13	4 788,39	6 362,87	6 292,90	6 431,24	7 329,13	5 810,09	7 444,98	7 497,29	5 120,50	5 013,12	3 766,68	5 280,77	5 088,51
	Показник за квартал	5 435,76	5 853,22	4 916,93	5 573,46	5 871,19	5 946,69	6 814,02	5 642,18	6 250,93	6 840,40	4 925,28	4 893,29	4 192,33	4 896,60	4 902,85
Показник за рік		4 522,87	4 528,97	4 197,04	4 056,36	4 409,57	4 503,44	4 280,33	4 051,88	3 824,79	4 112,51	4 542,29	4 777,62	4 342,20	4 287,94	4 706,64



\* розрахунок здійснено за єдиним Центральноєвропейським часом (СЕТ) \*\* усі ціни наведено без ПДВ \*\*\* дані в ОЕС України